

第2次胎内市総合計画

実 施 計 画

(令和5年度～令和7年度)

～自然が活きる、人が輝く、交流のまち“胎内”～

胎 内 市

目次

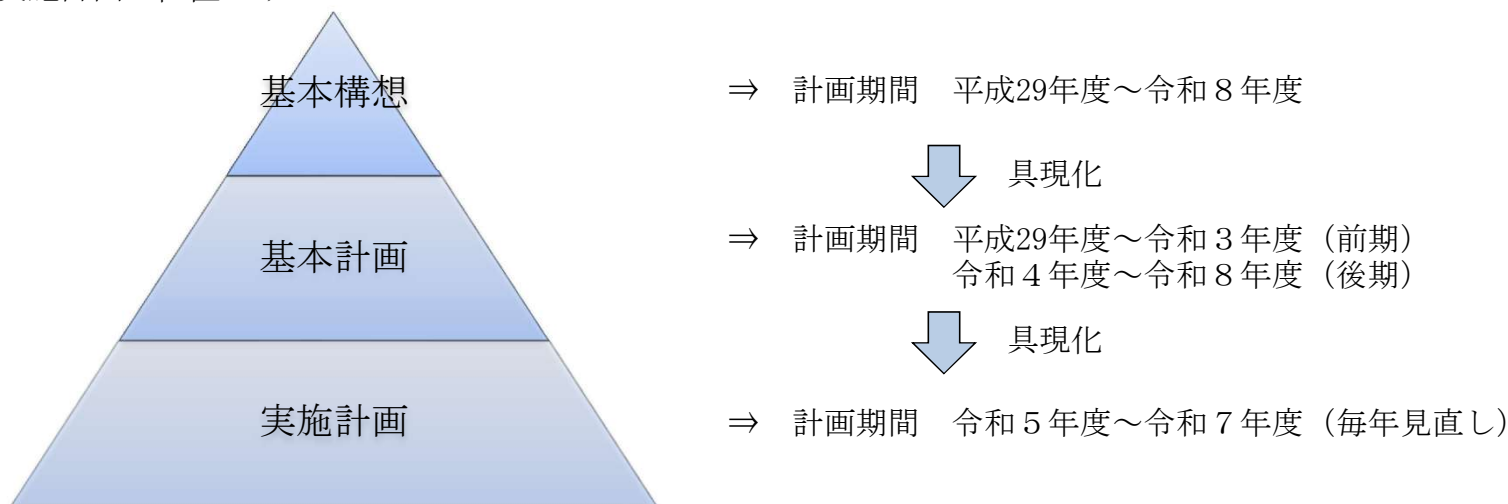
I	総論	1
1	計画策定の趣旨	
2	実施計画の位置づけ	
3	計画の期間	
4	登載事業	
II	施策体系図	2
III	施策体系別実施計画事業	
(1)	子育て・教育・学び ～子どもの成長、豊かな心と生きる力を育むまちづくり～	4
(2)	健康・福祉 ～健やかで生きがいを持って暮らせるまちづくり～	40
(3)	産業・雇用 ～人をひきつける活力のあるまちづくり～	70
(4)	生活基盤 ～まちの成長を支えるしなやかな基盤づくり～	90
(5)	自治・協働 ～市民と行政の協働によるまちづくり～	117

I 総論

1 計画策定の趣旨

本実施計画は、胎内市総合計画の基本構想で示した目指すまちの姿と、これを実現するための政策の枠組みにしたがって、実施すべき施策の体系や方針を示した基本計画に基づき、それらを推進するための具体的な取組を示し、計画的かつ効率的に施策を推進するために策定したものです。

2 実施計画の位置づけ



3 計画の期間

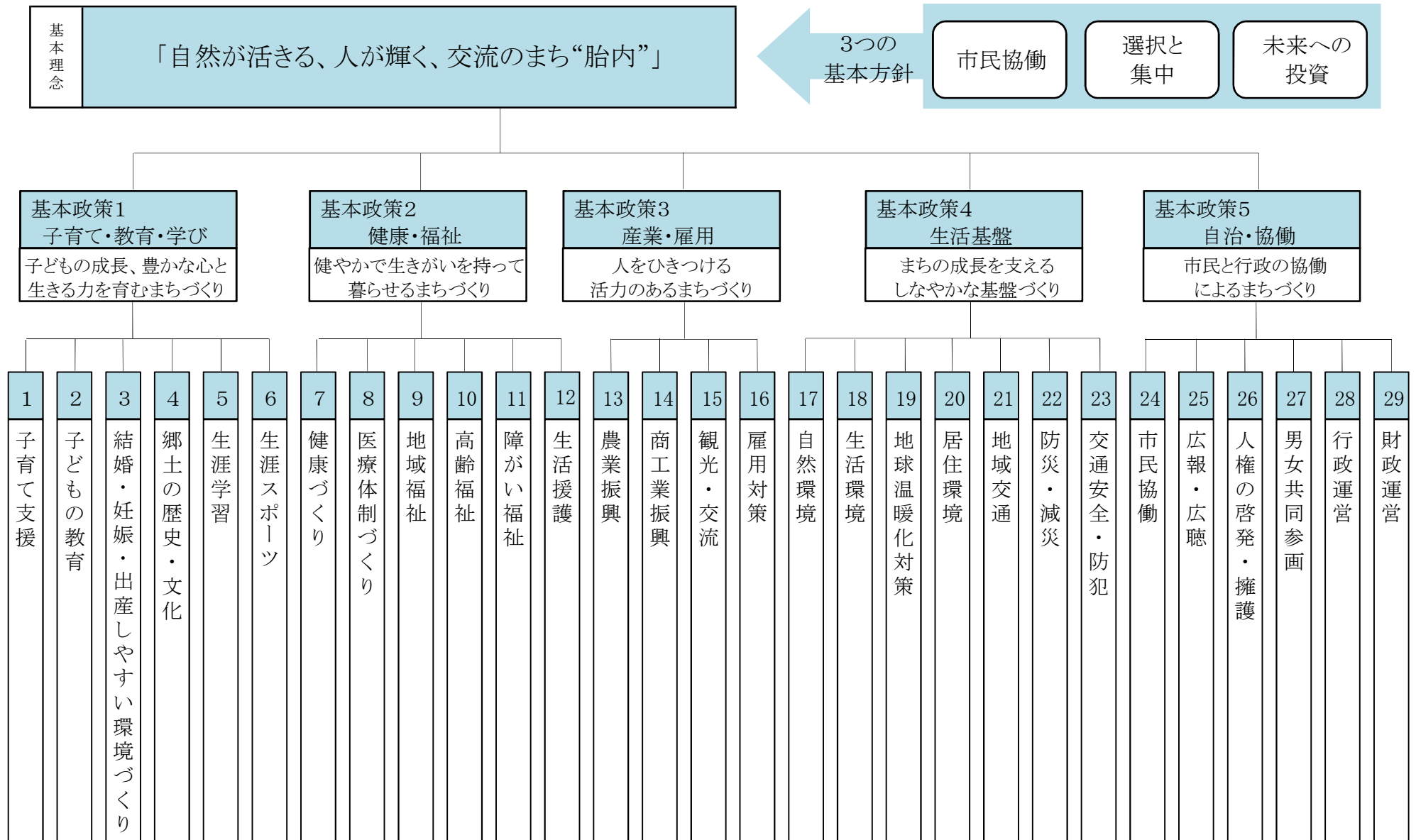
本計画の期間は、原則3年間とし、基本構想の期間内で定期的な見直しを行います。

4 掲載事業

総合計画基本計画に掲げられた施策を遂行する上で、重要であると考えられる事業を掲載しています。

なお、本実施計画に掲載されている事業の事業費については、令和5年度当初予算をベースとして作成しているため、令和6年度当初予算、令和7年度当初予算と異なる場合があります。

II 施策体系図



【実施計画の見方】

- 29の施策ごとに施策を構成する事業をまとめています。
 ○施策ごとに扉を設けており、その扉では、基本計画に掲げた「5年後のまちの姿」、「施策展開の基本的な考え方」、「実現に向けた取組の柱」及び「成果指標」を掲載しています。

事業コード	事業名	事業概要	令和4年度に実施した 令和3年度の行政評価に基づ く令和5年度事業の方向性	主要内容と計画事業費			年度目標値					
				令和5年度	令和6年度	令和7年度	令和5年度	令和6年度	令和7年度			
XXXXXX	○○○事業	のため、 ……を行 事業の目的 や概要が記 載されていま す。	◎ ④ ② ① ○ ⑤ ③ △ ⑥ × ⑦ ◎ ① ② ③ ④ ⑤ ⑥ ⑦ 成果の方向性 × △ ○ ◎ コスト投入の方向性	●●●●●●●● ○○○○○○	●●●●●●●● ○○○○○○ ▲▲▲▲▲▲	●●●●●●●● ○○○○○○	名称	○○○	○○○	○○○		
				各年度における主な事務の内容等が記 載されています。			産出指標	数値	X	X	X	
				総事業費	XXX, XXX	X, XXX, XXX	XXX, XXX	成果指標	名称	△△△	△△△	△△△
				国県支出金 地方債 その他 一般財源				数値 XX	XX	XX	XX	

前年度に実施した行政評価において決定された当該事業の方向性に●が付いています。●がない事業は新規事業などです。

成果の方向性[◎:拡充、○:維持、△:縮小、×:休廃止]
 コスト投入の方向性[◎:拡大、○:維持、△:縮小、×:廃止]

①:かけるコストを拡大して、事業の成果を拡充しようとするもの。
 ②:かけるコストを変えずに、事業の成果を拡充しようとするもの。
 ③:かけるコストも成果も維持しようとするもの。
 ④:かけるコストを縮小した上で、事業の成果を拡充しようとするもの。
 ⑤:かけるコストを縮小した上で、事業の成果は維持しようとするもの。
 ⑥:かけるコストを縮小し、事業の成果も縮小しようとするもの。
 ⑦:事業を休廃止しようとするもの。

令和5年度は、当初予算の金額が、令和6年度以降は必要になると思われる金額が千円単位で記載されています。

なお、令和6年度以降の金額は行政評価の結果や財政状況等により決定されるものであり、確約されているものではありません。

産出指標は、事業の活動量・サービス提供量・サービス等享受量の名称と目標とする数値を記載しています。

成果指標は、取組の結果、対象者に与えた効果の量・度合いの名称と目標とする数値を記載しています。

いずれの指標も定量的に表せないものについては、定性的な表現になっています。

1 子育て支援

5年後のまちの姿

- 出産・育児と仕事の両立が図られ、多様なライフデザインを選択できています。
- 多様な育児支援制度や、子育てを温かく見守り・支える市民や地域の存在により、子どもが健やかに成長できる魅力的なまちになっています。

施策展開の基本的な考え方

行政は、子育て世帯のニーズを把握するとともに、出産・育児と仕事の両立が図られるよう、企業等と連携し課題に取り組みます。また、子育て等についての相談体制を整備し、行政のみならず子育て世代が集う機会の創出を図ります。

市民等は、子育て世代を温かく見守るとともに、必要に応じて支援の手を差しのべます。そして、子育ての当事者は、悩みを抱え込まずに相談し合います。

実現に向けた取組

基本計画において、10年後のまちの姿の実現に向けた取組として以下のものを掲げています。

- ① 保育や預かりサービスの拡充
- ② 子育て世帯に寄り添う相談・支援体制の強化
- ③ 支援を必要とする世帯への対応の強化
- ④ 子育てに関する理解の促進

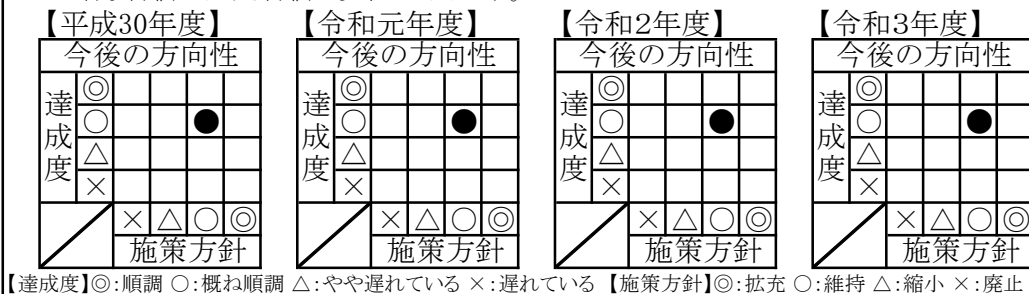
成果指標

基本計画において、取組の実現度合いを測定する指標として以下のものを掲げています。

指標	現状	最終目標 (令和8年度)
10月1日時点の待機児童数	0人	0人
ファミリーサポートセンター*において依頼に対して援助できた割合〔年間〕	100%	100%
子育て支援制度を認知している市民の割合 (アンケート調査)	60.7%	70.0%

行政評価の結果

行政評価における評価は以下のとおりです。



事業コード	事業名	事業概要	令和4年度に実施した令和3年度の行政評価に基づく令和5年度事業の方向性	主な内容と計画事業費			年度目標値																																																																		
				令和5年度	令和6年度	令和7年度	令和5年度	令和6年度	令和7年度																																																																
				主な内容			産出指標	名称	令和5年度	令和6年度	令和7年度																																																														
110120	市立保育園事業	保護者の就労や疾病等により、保育の必要性がある児童に対し保育を実施し、保護者の子育てと就労の両立を支援する。	<table border="1"> <tr><td>◎</td><td>△</td><td>○</td><td>●</td></tr> <tr><td>○</td><td>△</td><td>○</td><td>●</td></tr> <tr><td>△</td><td>△</td><td>○</td><td>●</td></tr> <tr><td>×</td><td>△</td><td>○</td><td>●</td></tr> <tr><td>×</td><td>△</td><td>○</td><td>●</td></tr> <tr><td>×</td><td>△</td><td>○</td><td>●</td></tr> <tr><td>×</td><td>△</td><td>○</td><td>●</td></tr> </table>	◎	△	○		●	○	△	○	●	△	△	○	●	×	△	○	●	×	△	○	●	×	△	○	●	×	△	○	●	<table border="1"> <tr><td>主な内容</td><td>・ 保育園の運営 ・ 施設の維持管理</td><td>・ 保育園の運営 ・ 施設の維持管理</td><td>・ 保育園の運営 ・ 施設の維持管理</td></tr> <tr><td>総事業費</td><td>306,618</td><td>258,448</td><td>258,448</td></tr> <tr><td>国県支出金</td><td>3,912</td><td>5,522</td><td>5,522</td></tr> <tr><td>地方債</td><td>0</td><td>0</td><td>0</td></tr> <tr><td>その他</td><td>28,128</td><td>29,037</td><td>29,037</td></tr> <tr><td>一般財源</td><td>274,578</td><td>223,889</td><td>223,889</td></tr> </table>	主な内容	・ 保育園の運営 ・ 施設の維持管理	・ 保育園の運営 ・ 施設の維持管理	・ 保育園の運営 ・ 施設の維持管理	総事業費	306,618	258,448	258,448	国県支出金	3,912	5,522	5,522	地方債	0	0	0	その他	28,128	29,037	29,037	一般財源	274,578	223,889	223,889	<table border="1"> <tr><td>名称</td><td>市立保育園・こども園入園児数(4月1日)</td><td>市立保育園・こども園入園児数(4月1日)</td><td>市立保育園・こども園入園児数(4月1日)</td></tr> <tr><td>数値</td><td>300人</td><td>270人</td><td>270人</td></tr> <tr><td>名称</td><td>入園児数/入園希望者数(4月1日)</td><td>入園児数/入園希望者数(4月1日)</td><td>入園児数/入園希望者数(4月1日)</td></tr> <tr><td>数値</td><td>100%</td><td>100%</td><td>100%</td></tr> </table>	名称	市立保育園・こども園入園児数(4月1日)	市立保育園・こども園入園児数(4月1日)	市立保育園・こども園入園児数(4月1日)	数値	300人	270人	270人	名称	入園児数/入園希望者数(4月1日)	入園児数/入園希望者数(4月1日)	入園児数/入園希望者数(4月1日)	数値	100%	100%
				◎	△	○	●																																																																		
				○	△	○	●																																																																		
				△	△	○	●																																																																		
				×	△	○	●																																																																		
				×	△	○	●																																																																		
				×	△	○	●																																																																		
×	△	○	●																																																																						
主な内容	・ 保育園の運営 ・ 施設の維持管理	・ 保育園の運営 ・ 施設の維持管理	・ 保育園の運営 ・ 施設の維持管理																																																																						
総事業費	306,618	258,448	258,448																																																																						
国県支出金	3,912	5,522	5,522																																																																						
地方債	0	0	0																																																																						
その他	28,128	29,037	29,037																																																																						
一般財源	274,578	223,889	223,889																																																																						
名称	市立保育園・こども園入園児数(4月1日)	市立保育園・こども園入園児数(4月1日)	市立保育園・こども園入園児数(4月1日)																																																																						
数値	300人	270人	270人																																																																						
名称	入園児数/入園希望者数(4月1日)	入園児数/入園希望者数(4月1日)	入園児数/入園希望者数(4月1日)																																																																						
数値	100%	100%	100%																																																																						
110121	特別保育事業	保護者の子育てと就労の両立を支援するために、延長保育及び一時預かり保育を実施する。	<table border="1"> <tr><td>◎</td><td>△</td><td>○</td><td>●</td></tr> <tr><td>○</td><td>△</td><td>○</td><td>●</td></tr> <tr><td>△</td><td>△</td><td>○</td><td>●</td></tr> <tr><td>×</td><td>△</td><td>○</td><td>●</td></tr> <tr><td>×</td><td>△</td><td>○</td><td>●</td></tr> <tr><td>×</td><td>△</td><td>○</td><td>●</td></tr> <tr><td>×</td><td>△</td><td>○</td><td>●</td></tr> </table>	◎	△	○	●	○	△	○	●	△	△	○	●	×	△	○	●	×	△	○	●	×	△	○	●	×	△	○	●	<table border="1"> <tr><td>主な内容</td><td>・ 延長保育 ・ 一時預かり保育</td><td>・ 延長保育 ・ 一時預かり保育</td><td>・ 延長保育 ・ 一時預かり保育</td></tr> <tr><td>総事業費</td><td>22,330</td><td>22,330</td><td>22,330</td></tr> <tr><td>国県支出金</td><td>5,424</td><td>5,424</td><td>5,424</td></tr> <tr><td>地方債</td><td>0</td><td>0</td><td>0</td></tr> <tr><td>その他</td><td>558</td><td>558</td><td>558</td></tr> <tr><td>一般財源</td><td>16,348</td><td>16,348</td><td>16,348</td></tr> </table>	主な内容	・ 延長保育 ・ 一時預かり保育	・ 延長保育 ・ 一時預かり保育	・ 延長保育 ・ 一時預かり保育	総事業費	22,330	22,330	22,330	国県支出金	5,424	5,424	5,424	地方債	0	0	0	その他	558	558	558	一般財源	16,348	16,348	16,348	<table border="1"> <tr><td>名称</td><td>一日当たりの保育の提供時間</td><td>一日当たりの保育の提供時間</td><td>一日当たりの保育の提供時間</td></tr> <tr><td>数値</td><td>8:00~19:00の11時間</td><td>8:00~19:00の11時間</td><td>8:00~19:00の11時間</td></tr> <tr><td>名称</td><td>特別保育事業利用者数/特別保育事業希望児童数</td><td>特別保育事業利用者数/特別保育事業希望児童数</td><td>特別保育事業利用者数/特別保育事業希望児童数</td></tr> <tr><td>数値</td><td>100%</td><td>100%</td><td>100%</td></tr> </table>	名称	一日当たりの保育の提供時間	一日当たりの保育の提供時間	一日当たりの保育の提供時間	数値	8:00~19:00の11時間	8:00~19:00の11時間	8:00~19:00の11時間	名称	特別保育事業利用者数/特別保育事業希望児童数	特別保育事業利用者数/特別保育事業希望児童数	特別保育事業利用者数/特別保育事業希望児童数	数値	100%	100%	100%
				◎	△	○	●																																																																		
				○	△	○	●																																																																		
				△	△	○	●																																																																		
				×	△	○	●																																																																		
				×	△	○	●																																																																		
				×	△	○	●																																																																		
×	△	○	●																																																																						
主な内容	・ 延長保育 ・ 一時預かり保育	・ 延長保育 ・ 一時預かり保育	・ 延長保育 ・ 一時預かり保育																																																																						
総事業費	22,330	22,330	22,330																																																																						
国県支出金	5,424	5,424	5,424																																																																						
地方債	0	0	0																																																																						
その他	558	558	558																																																																						
一般財源	16,348	16,348	16,348																																																																						
名称	一日当たりの保育の提供時間	一日当たりの保育の提供時間	一日当たりの保育の提供時間																																																																						
数値	8:00~19:00の11時間	8:00~19:00の11時間	8:00~19:00の11時間																																																																						
名称	特別保育事業利用者数/特別保育事業希望児童数	特別保育事業利用者数/特別保育事業希望児童数	特別保育事業利用者数/特別保育事業希望児童数																																																																						
数値	100%	100%	100%																																																																						
110122	保育園バス運行事業	保育園・認定こども園への送迎が困難な保護者のために、通園バスを運行し、3歳以上園児を送迎する。	<table border="1"> <tr><td>◎</td><td>△</td><td>○</td><td>●</td></tr> <tr><td>○</td><td>△</td><td>○</td><td>●</td></tr> <tr><td>△</td><td>△</td><td>○</td><td>●</td></tr> <tr><td>×</td><td>△</td><td>○</td><td>●</td></tr> <tr><td>×</td><td>△</td><td>○</td><td>●</td></tr> <tr><td>×</td><td>△</td><td>○</td><td>●</td></tr> <tr><td>×</td><td>△</td><td>○</td><td>●</td></tr> </table>	◎	△	○	●	○	△	○	●	△	△	○	●	×	△	○	●	×	△	○	●	×	△	○	●	×	△	○	●	<table border="1"> <tr><td>主な内容</td><td>・ 運転員賃金</td><td>・ 運転員賃金</td><td>・ 運転員賃金</td></tr> <tr><td>総事業費</td><td>16,433</td><td>16,433</td><td>16,433</td></tr> <tr><td>国県支出金</td><td>0</td><td>0</td><td>0</td></tr> <tr><td>地方債</td><td>0</td><td>0</td><td>0</td></tr> <tr><td>その他</td><td>48</td><td>48</td><td>48</td></tr> <tr><td>一般財源</td><td>16,385</td><td>16,385</td><td>16,385</td></tr> </table>	主な内容	・ 運転員賃金	・ 運転員賃金	・ 運転員賃金	総事業費	16,433	16,433	16,433	国県支出金	0	0	0	地方債	0	0	0	その他	48	48	48	一般財源	16,385	16,385	16,385	<table border="1"> <tr><td>名称</td><td>運行バス台数</td><td>運行バス台数</td><td>運行バス台数</td></tr> <tr><td>数値</td><td>3台</td><td>3台</td><td>3台</td></tr> <tr><td>名称</td><td>利用保護者数/利用希望保護者数</td><td>利用保護者数/利用希望保護者数</td><td>利用保護者数/利用希望保護者数</td></tr> <tr><td>数値</td><td>100%</td><td>100%</td><td>100%</td></tr> </table>	名称	運行バス台数	運行バス台数	運行バス台数	数値	3台	3台	3台	名称	利用保護者数/利用希望保護者数	利用保護者数/利用希望保護者数	利用保護者数/利用希望保護者数	数値	100%	100%	100%
				◎	△	○	●																																																																		
				○	△	○	●																																																																		
				△	△	○	●																																																																		
				×	△	○	●																																																																		
				×	△	○	●																																																																		
				×	△	○	●																																																																		
×	△	○	●																																																																						
主な内容	・ 運転員賃金	・ 運転員賃金	・ 運転員賃金																																																																						
総事業費	16,433	16,433	16,433																																																																						
国県支出金	0	0	0																																																																						
地方債	0	0	0																																																																						
その他	48	48	48																																																																						
一般財源	16,385	16,385	16,385																																																																						
名称	運行バス台数	運行バス台数	運行バス台数																																																																						
数値	3台	3台	3台																																																																						
名称	利用保護者数/利用希望保護者数	利用保護者数/利用希望保護者数	利用保護者数/利用希望保護者数																																																																						
数値	100%	100%	100%																																																																						

事業コード	事業名	事業概要	令和4年度に実施した令和3年度の行政評価に基づく令和5年度事業の方向性	主な内容と計画事業費			年度目標値																																																					
				令和5年度	令和6年度	令和7年度	令和5年度	令和6年度	令和7年度																																																			
				主な内容			産出指標	名称	令和5年度	令和6年度	令和7年度																																																	
110123	広域入所委託事業	保護者の就労や疾病等により、保育の必要性がある児童に対し広域的な保育を実施し、保護者の子育てと就労の両立を支援する。	<table border="1"> <tr><td>◎</td><td>△</td><td>○</td><td>×</td></tr> <tr><td>○</td><td>△</td><td>○</td><td>×</td></tr> <tr><td>△</td><td>△</td><td>○</td><td>×</td></tr> <tr><td>×</td><td>△</td><td>○</td><td>×</td></tr> </table>	◎	△	○						×	○	△	○	×	△	△	○	×	×	△	○	×	<table border="1"> <tr><td>・他市町村保育所での保育委託</td><td>・他市町村保育所での保育委託</td><td>・他市町村保育所での保育委託</td></tr> <tr><td>総事業費</td><td>5,652</td><td>4,647</td><td>4,647</td></tr> <tr><td>国県支出金</td><td>3,610</td><td>3,034</td><td>3,034</td></tr> <tr><td>地方債</td><td>0</td><td>0</td><td>0</td></tr> <tr><td>その他</td><td>198</td><td>198</td><td>198</td></tr> <tr><td>一般財源</td><td>1,844</td><td>1,415</td><td>1,415</td></tr> </table>	・他市町村保育所での保育委託	・他市町村保育所での保育委託	・他市町村保育所での保育委託	総事業費	5,652	4,647	4,647	国県支出金	3,610	3,034	3,034	地方債	0	0	0	その他	198	198	198	一般財源	1,844	1,415	1,415	<table border="1"> <tr><td>名称</td><td>広域入所希望児童数</td><td>広域入所希望児童数</td><td>広域入所希望児童数</td></tr> <tr><td>数値</td><td>4人</td><td>3人</td><td>3人</td></tr> <tr><td>名称</td><td>広域入所児童数／広域入所希望児童数</td><td>広域入所児童数／広域入所希望児童数</td><td>広域入所児童数／広域入所希望児童数</td></tr> <tr><td>数値</td><td>100%</td><td>100%</td><td>100%</td></tr> </table>	名称	広域入所希望児童数	広域入所希望児童数	広域入所希望児童数	数値	4人	3人	3人	名称	広域入所児童数／広域入所希望児童数	広域入所児童数／広域入所希望児童数
				◎	△	○	×																																																					
				○	△	○	×																																																					
				△	△	○	×																																																					
				×	△	○	×																																																					
				・他市町村保育所での保育委託	・他市町村保育所での保育委託	・他市町村保育所での保育委託																																																						
				総事業費	5,652	4,647	4,647																																																					
国県支出金	3,610	3,034	3,034																																																									
地方債	0	0	0																																																									
その他	198	198	198																																																									
一般財源	1,844	1,415	1,415																																																									
名称	広域入所希望児童数	広域入所希望児童数	広域入所希望児童数																																																									
数値	4人	3人	3人																																																									
名称	広域入所児童数／広域入所希望児童数	広域入所児童数／広域入所希望児童数	広域入所児童数／広域入所希望児童数																																																									
数値	100%	100%	100%																																																									
110125	私立保育園・認定こども園等委託・補助事業	保護者の子育てと就労の両立を支援するために、私立保育施設に対し保育を委託する。 また、特別保育（延長保育及び一時預かり保育）や子育て支援拠点事業の運営に要する経費について、実施事業者に補助を行う。	<table border="1"> <tr><td>◎</td><td>△</td><td>○</td><td>×</td></tr> <tr><td>○</td><td>△</td><td>○</td><td>×</td></tr> <tr><td>△</td><td>△</td><td>○</td><td>×</td></tr> <tr><td>×</td><td>△</td><td>○</td><td>×</td></tr> </table>	◎	△	○	×	○	△	○	×	△	△	○	×	×	△	○	×	<table border="1"> <tr><td>・保育所運営委託・運営費補助金の交付</td><td>・保育所運営委託・運営費補助金の交付</td><td>・保育所運営委託・運営費補助金の交付</td></tr> <tr><td>総事業費</td><td>813,609</td><td>818,476</td><td>794,141</td></tr> <tr><td>国県支出金</td><td>538,909</td><td>533,733</td><td>516,191</td></tr> <tr><td>地方債</td><td>0</td><td>0</td><td>0</td></tr> <tr><td>その他</td><td>11,220</td><td>11,823</td><td>8,808</td></tr> <tr><td>一般財源</td><td>263,480</td><td>272,920</td><td>269,142</td></tr> </table>	・保育所運営委託・運営費補助金の交付	・保育所運営委託・運営費補助金の交付	・保育所運営委託・運営費補助金の交付	総事業費	813,609	818,476	794,141	国県支出金	538,909	533,733	516,191	地方債	0	0	0	その他	11,220	11,823	8,808	一般財源	263,480	272,920	269,142	<table border="1"> <tr><td>名称</td><td>私立保育園・こども園入園児数(4月1日)</td><td>私立保育園・こども園入園児数(4月1日)</td><td>私立保育園・こども園入園児数(4月2日)</td></tr> <tr><td>数値</td><td>520人</td><td>525人</td><td>500人</td></tr> <tr><td>名称</td><td>入園児数／入園希望児数</td><td>入園児数／入園希望児数</td><td>入園児数／入園希望児数</td></tr> <tr><td>数値</td><td>100%</td><td>100%</td><td>100%</td></tr> </table>	名称	私立保育園・こども園入園児数(4月1日)	私立保育園・こども園入園児数(4月1日)	私立保育園・こども園入園児数(4月2日)	数値	520人	525人	500人	名称	入園児数／入園希望児数	入園児数／入園希望児数	入園児数／入園希望児数	数値	100%	100%	100%
				◎	△	○	×																																																					
				○	△	○	×																																																					
				△	△	○	×																																																					
				×	△	○	×																																																					
				・保育所運営委託・運営費補助金の交付	・保育所運営委託・運営費補助金の交付	・保育所運営委託・運営費補助金の交付																																																						
				総事業費	813,609	818,476	794,141																																																					
国県支出金	538,909	533,733	516,191																																																									
地方債	0	0	0																																																									
その他	11,220	11,823	8,808																																																									
一般財源	263,480	272,920	269,142																																																									
名称	私立保育園・こども園入園児数(4月1日)	私立保育園・こども園入園児数(4月1日)	私立保育園・こども園入園児数(4月2日)																																																									
数値	520人	525人	500人																																																									
名称	入園児数／入園希望児数	入園児数／入園希望児数	入園児数／入園希望児数																																																									
数値	100%	100%	100%																																																									
110126	病児・病後児保育運営費補助事業	子どもが病気時又は病気回復時に保護者が安心して子どもを預けることができ、働くことができるよう、病児・病後児保育事業の運営に要する経費について、実施事業者に補助を行う。	<table border="1"> <tr><td>◎</td><td>△</td><td>○</td><td>×</td></tr> <tr><td>○</td><td>△</td><td>○</td><td>×</td></tr> <tr><td>△</td><td>△</td><td>○</td><td>×</td></tr> <tr><td>×</td><td>△</td><td>○</td><td>×</td></tr> </table>	◎	△	○	×	○	△	○	×	△	△	○	×	×	△	○	×	<table border="1"> <tr><td>・病児・病後児保育運営費補助金の交付</td><td>・病児・病後児保育運営費補助金の交付</td><td>・病児・病後児保育運営費補助金の交付</td></tr> <tr><td>総事業費</td><td>11,430</td><td>11,430</td><td>11,430</td></tr> <tr><td>国県支出金</td><td>5,694</td><td>5,694</td><td>5,694</td></tr> <tr><td>地方債</td><td>0</td><td>0</td><td>0</td></tr> <tr><td>その他</td><td>0</td><td>0</td><td>0</td></tr> <tr><td>一般財源</td><td>5,736</td><td>5,736</td><td>5,736</td></tr> </table>	・病児・病後児保育運営費補助金の交付	・病児・病後児保育運営費補助金の交付	・病児・病後児保育運営費補助金の交付	総事業費	11,430	11,430	11,430	国県支出金	5,694	5,694	5,694	地方債	0	0	0	その他	0	0	0	一般財源	5,736	5,736	5,736	<table border="1"> <tr><td>名称</td><td>利用に当たり必要となる事前登録者数</td><td>利用に当たり必要となる事前登録者数</td><td>利用に当たり必要となる事前登録者数</td></tr> <tr><td>数値</td><td>150人</td><td>130人</td><td>130人</td></tr> <tr><td>名称</td><td>施設利用者数／施設利用希望者数</td><td>施設利用者数／施設利用希望者数</td><td>施設利用者数／施設利用希望者数</td></tr> <tr><td>数値</td><td>100%</td><td>100%</td><td>100%</td></tr> </table>	名称	利用に当たり必要となる事前登録者数	利用に当たり必要となる事前登録者数	利用に当たり必要となる事前登録者数	数値	150人	130人	130人	名称	施設利用者数／施設利用希望者数	施設利用者数／施設利用希望者数	施設利用者数／施設利用希望者数	数値	100%	100%	100%
				◎	△	○	×																																																					
				○	△	○	×																																																					
				△	△	○	×																																																					
				×	△	○	×																																																					
				・病児・病後児保育運営費補助金の交付	・病児・病後児保育運営費補助金の交付	・病児・病後児保育運営費補助金の交付																																																						
				総事業費	11,430	11,430	11,430																																																					
国県支出金	5,694	5,694	5,694																																																									
地方債	0	0	0																																																									
その他	0	0	0																																																									
一般財源	5,736	5,736	5,736																																																									
名称	利用に当たり必要となる事前登録者数	利用に当たり必要となる事前登録者数	利用に当たり必要となる事前登録者数																																																									
数値	150人	130人	130人																																																									
名称	施設利用者数／施設利用希望者数	施設利用者数／施設利用希望者数	施設利用者数／施設利用希望者数																																																									
数値	100%	100%	100%																																																									

事業コード	事業名	事業概要	令和4年度に実施した令和3年度の行政評価に基づく令和5年度事業の方向性				主な内容と計画事業費						年度目標値							
							令和5年度		令和6年度		令和7年度		令和5年度		令和6年度	令和7年度				
							名称	開設数	開設数	開設数	名称	開設数	開設数	開設数						
110110	放課後児童健全育成事業	児童福祉法の規定に基づき、共働き家庭など留守家庭の小学校児童に対して、放課後に適切な遊びや生活の場を提供して、健全な育成を図る。	成果の方向性	◎	△	○	◎	主な内容	各クラブの運営の在り方について検討	各クラブの運営の在り方について検討	各クラブの運営の在り方について検討	産出指標	名称	開設数	開設数	開設数				
				○	△	○	◎		成果指標	名称	入会希望に対する受入率		入会希望に対する受入率	入会希望に対する受入率						
				△	○	◎	総事業費			78,681	78,681	78,681	数値	5か所	5か所	5か所				
				×	△	○	◎		国県支出金	29,240	29,240	29,240	名称	100%	100%	100%				
				コスト投入の方向性					×	△	○	◎	地方債	0	0	0	名称	入会希望に対する受入率	入会希望に対する受入率	入会希望に対する受入率
				コスト投入の方向性					×	△	○	◎	その他	11,661	11,661	11,661	数値	100%	100%	100%
				コスト投入の方向性					×	△	○	◎	一般財源	37,780	37,780	37,780	名称	100%	100%	100%
110127	子育てのための施設等利用給付事業	子ども・子育て支援法に基づき、預かり保育、病児保育等の施設等利用費の支給に要する費用の一部を負担する	成果の方向性	◎	△	○	◎	主な内容	・預かり保育事業 ・病児保育事業 ・認可外保育施設	・預かり保育事業 ・病児保育事業 ・認可外保育施設	・預かり保育事業 ・病児保育事業 ・認可外保育施設	産出指標	名称	1号認定等の利用数	1号認定等の利用数	1号認定等の利用数				
				○	△	○	◎		成果指標	名称	1号認定等の受入数		1号認定等の受入数	1号認定等の受入数						
				△	○	◎	総事業費			776	776	776	数値	2人	2人	2人				
				×	△	○	◎		国県支出金	580	580	580	名称	1号認定等の受入数	1号認定等の受入数	1号認定等の受入数				
				コスト投入の方向性					×	△	○	◎	地方債	0	0	0	数値	2人	2人	2人
				コスト投入の方向性					×	△	○	◎	その他	0	0	0	名称	1号認定等の受入数	1号認定等の受入数	1号認定等の受入数
				コスト投入の方向性					×	△	○	◎	一般財源	196	196	196	数値	2人	2人	2人
110220	母子保健事業	母子保健法に基づく健康診査・教室等の事業や養育医療費の給付、思春期保健対策事業、児童福祉法に基づく事業、子育て支援事業、乳幼児発達支援体制事業を実施する。また、経済的支援として特定不妊治療費助成と妊産婦医療費助成を実施する。	成果の方向性	◎	△	○	◎	主な内容	・乳幼児健康診査 ・健康教育 ・妊婦健診 ・妊産婦医療費助成 ・産後ケア事業	・乳幼児健康診査 ・健康教育 ・妊産婦医療費助成 ・産後ケア事業 ・妊産婦健康診査	・乳幼児健康診査 ・健康教育 ・妊産婦医療費助成 ・産後ケア事業 ・妊産婦健康診査	産出指標	名称	乳幼児健診実施回数	乳幼児健診実施回数	乳幼児健診実施回数				
				○	△	○	◎		成果指標	名称	乳幼児健診受診率		乳幼児健診受診率	乳幼児健診受診率						
				△	○	◎	総事業費			34,560	33,020	32,670	数値	48回	48回	48回				
				×	△	○	◎		国県支出金	2,376	1,221	1,221	名称	乳幼児健診受診率	乳幼児健診受診率	乳幼児健診受診率				
				コスト投入の方向性					×	△	○	◎	地方債	0	0	0	数値	99%	99%	99%
				コスト投入の方向性					×	△	○	◎	その他	382	382	382	名称	乳幼児健診受診率	乳幼児健診受診率	乳幼児健診受診率
				コスト投入の方向性					×	△	○	◎	一般財源	31,802	31,417	31,067	数値	99%	99%	99%

事業コード	事業名	事業概要	令和4年度に実施した令和3年度の行政評価に基づく令和5年度事業の方向性	主な内容と計画事業費			年度目標値																																																																			
				令和5年度	令和6年度	令和7年度	令和5年度	令和6年度	令和7年度																																																																	
				主な内容			名称	令和5年度	令和6年度	令和7年度																																																																
110210	こころとことばの相談事業	言葉、知能の発達・行動、発育に問題を持つ幼児や不安を抱える保護者に対し、個別の支援や言語聴覚士又は作業療法士による専門的な指導を行い早期発見・対応など、適切な支援を行う。	<table border="1"> <tr><td>◎</td><td>×</td><td>×</td><td>×</td><td>×</td></tr> <tr><td>○</td><td>×</td><td>×</td><td>●</td><td>×</td></tr> <tr><td>△</td><td>×</td><td>×</td><td>×</td><td>×</td></tr> <tr><td>×</td><td>×</td><td>×</td><td>×</td><td>×</td></tr> </table>	◎	×	×	×	×	○	×	×	●	×	△	×	×	×	×	×	×	×	×	×	<table border="1"> <tr> <td>主な内容</td> <td>・保育士による相談 ・言語聴覚士による指導 ・作業療法士による指導 ・臨床心理士による検査、指導 ・小集団プレイ</td> <td>・保育士による相談 ・言語聴覚士による指導 ・作業療法士による指導 ・臨床心理士による検査、指導 ・小集団プレイ</td> <td>・保育士による相談 ・言語聴覚士による指導 ・作業療法士による指導 ・臨床心理士による検査、指導 ・小集団プレイ</td> </tr> <tr> <td>総事業費</td> <td>1,795</td> <td>1,795</td> <td>1,795</td> </tr> <tr> <td>国県支出金</td> <td>0</td> <td>0</td> <td>0</td> </tr> <tr> <td>地方債</td> <td>0</td> <td>0</td> <td>0</td> </tr> <tr> <td>その他</td> <td>0</td> <td>0</td> <td>0</td> </tr> <tr> <td>一般財源</td> <td>1,795</td> <td>1,795</td> <td>1,795</td> </tr> </table>	主な内容	・保育士による相談 ・言語聴覚士による指導 ・作業療法士による指導 ・臨床心理士による検査、指導 ・小集団プレイ	・保育士による相談 ・言語聴覚士による指導 ・作業療法士による指導 ・臨床心理士による検査、指導 ・小集団プレイ	・保育士による相談 ・言語聴覚士による指導 ・作業療法士による指導 ・臨床心理士による検査、指導 ・小集団プレイ	総事業費	1,795	1,795	1,795	国県支出金	0	0	0	地方債	0	0	0	その他	0	0	0	一般財源	1,795	1,795	1,795	<table border="1"> <tr> <td>産出指標</td> <td>名称</td> <td>①実利用者数 ②開設日</td> <td>①実利用者数 ②開設日</td> <td>①実利用者数 ②開設日</td> </tr> <tr> <td>成果指標</td> <td>名称</td> <td>年間相談件数</td> <td>年間相談件数</td> <td>年間相談件数</td> </tr> <tr> <td></td> <td>数値</td> <td>①200人 ②243日</td> <td>①200人 ②243日</td> <td>①200人 ②243日</td> </tr> <tr> <td></td> <td>名称</td> <td>年間相談件数</td> <td>年間相談件数</td> <td>年間相談件数</td> </tr> <tr> <td></td> <td>数値</td> <td>1,500件</td> <td>1,500件</td> <td>1,500件</td> </tr> </table>	産出指標	名称	①実利用者数 ②開設日	①実利用者数 ②開設日	①実利用者数 ②開設日	成果指標	名称	年間相談件数	年間相談件数	年間相談件数		数値	①200人 ②243日	①200人 ②243日	①200人 ②243日		名称	年間相談件数	年間相談件数	年間相談件数		数値	1,500件	1,500件	1,500件
				◎	×	×	×	×																																																																		
				○	×	×	●	×																																																																		
				△	×	×	×	×																																																																		
				×	×	×	×	×																																																																		
				主な内容	・保育士による相談 ・言語聴覚士による指導 ・作業療法士による指導 ・臨床心理士による検査、指導 ・小集団プレイ	・保育士による相談 ・言語聴覚士による指導 ・作業療法士による指導 ・臨床心理士による検査、指導 ・小集団プレイ	・保育士による相談 ・言語聴覚士による指導 ・作業療法士による指導 ・臨床心理士による検査、指導 ・小集団プレイ																																																																			
総事業費	1,795	1,795	1,795																																																																							
国県支出金	0	0	0																																																																							
地方債	0	0	0																																																																							
その他	0	0	0																																																																							
一般財源	1,795	1,795	1,795																																																																							
産出指標	名称	①実利用者数 ②開設日	①実利用者数 ②開設日	①実利用者数 ②開設日																																																																						
成果指標	名称	年間相談件数	年間相談件数	年間相談件数																																																																						
	数値	①200人 ②243日	①200人 ②243日	①200人 ②243日																																																																						
	名称	年間相談件数	年間相談件数	年間相談件数																																																																						
	数値	1,500件	1,500件	1,500件																																																																						
成果の方向性			◎	×	×	×	×																																																																			
コスト投入の方向性			×	△	○	◎																																																																				
110214	ファミリーサポートセンター事業	仕事と家庭の両立を支援し、子育てしやすい地域環境をつくることを目的として、地域において「育児の手助けが必要な人（依頼会員）」と「手助けをしたい人（提供会員）」を会員組織として、保育所等への送迎、保育施設等の終了時の一時預かり、短時間就労や買物等の際の育児援助など（相互援助活動）を行う。	<table border="1"> <tr><td>◎</td><td>×</td><td>×</td><td>×</td><td>×</td></tr> <tr><td>○</td><td>×</td><td>×</td><td>●</td><td>×</td></tr> <tr><td>△</td><td>×</td><td>×</td><td>×</td><td>×</td></tr> <tr><td>×</td><td>×</td><td>×</td><td>×</td><td>×</td></tr> </table>	◎	×	×	×	×	○	×	×	●	×	△	×	×	×	×	×	×	×	×	×	<table border="1"> <tr> <td>主な内容</td> <td>・会員からの依頼を受けて、依頼会員と提供会員のマッチング ・会員への研修 ・会員の募集</td> <td>・会員からの依頼を受けて、依頼会員と提供会員のマッチング ・会員への研修 ・会員の募集</td> <td>・会員からの依頼を受けて、依頼会員と提供会員のマッチング ・会員への研修 ・会員の募集</td> </tr> <tr> <td>総事業費</td> <td>3,638</td> <td>3,638</td> <td>3,638</td> </tr> <tr> <td>国県支出金</td> <td>1,930</td> <td>1,930</td> <td>1,930</td> </tr> <tr> <td>地方債</td> <td>0</td> <td>0</td> <td>0</td> </tr> <tr> <td>その他</td> <td>6</td> <td>6</td> <td>6</td> </tr> <tr> <td>一般財源</td> <td>1,702</td> <td>1,702</td> <td>1,702</td> </tr> </table>	主な内容	・会員からの依頼を受けて、依頼会員と提供会員のマッチング ・会員への研修 ・会員の募集	・会員からの依頼を受けて、依頼会員と提供会員のマッチング ・会員への研修 ・会員の募集	・会員からの依頼を受けて、依頼会員と提供会員のマッチング ・会員への研修 ・会員の募集	総事業費	3,638	3,638	3,638	国県支出金	1,930	1,930	1,930	地方債	0	0	0	その他	6	6	6	一般財源	1,702	1,702	1,702	<table border="1"> <tr> <td>産出指標</td> <td>名称</td> <td>登録会員数</td> <td>登録会員数</td> <td>登録会員数</td> </tr> <tr> <td>成果指標</td> <td>名称</td> <td>依頼に対し対応した割合</td> <td>依頼に対し対応した割合</td> <td>依頼に対し対応した割合</td> </tr> <tr> <td></td> <td>数値</td> <td>320人</td> <td>320人</td> <td>320人</td> </tr> <tr> <td></td> <td>名称</td> <td>依頼に対し対応した割合</td> <td>依頼に対し対応した割合</td> <td>依頼に対し対応した割合</td> </tr> <tr> <td></td> <td>数値</td> <td>100%</td> <td>100%</td> <td>100%</td> </tr> </table>	産出指標	名称	登録会員数	登録会員数	登録会員数	成果指標	名称	依頼に対し対応した割合	依頼に対し対応した割合	依頼に対し対応した割合		数値	320人	320人	320人		名称	依頼に対し対応した割合	依頼に対し対応した割合	依頼に対し対応した割合		数値	100%	100%	100%
				◎	×	×	×	×																																																																		
				○	×	×	●	×																																																																		
				△	×	×	×	×																																																																		
				×	×	×	×	×																																																																		
				主な内容	・会員からの依頼を受けて、依頼会員と提供会員のマッチング ・会員への研修 ・会員の募集	・会員からの依頼を受けて、依頼会員と提供会員のマッチング ・会員への研修 ・会員の募集	・会員からの依頼を受けて、依頼会員と提供会員のマッチング ・会員への研修 ・会員の募集																																																																			
総事業費	3,638	3,638	3,638																																																																							
国県支出金	1,930	1,930	1,930																																																																							
地方債	0	0	0																																																																							
その他	6	6	6																																																																							
一般財源	1,702	1,702	1,702																																																																							
産出指標	名称	登録会員数	登録会員数	登録会員数																																																																						
成果指標	名称	依頼に対し対応した割合	依頼に対し対応した割合	依頼に対し対応した割合																																																																						
	数値	320人	320人	320人																																																																						
	名称	依頼に対し対応した割合	依頼に対し対応した割合	依頼に対し対応した割合																																																																						
	数値	100%	100%	100%																																																																						
成果の方向性			◎	×	×	×	×																																																																			
コスト投入の方向性			×	△	○	◎																																																																				
110213	子育て支援事業	安心して子どもを産み育てやすい環境を整えるために、地域全体で「子育て家庭を支える」ネットワークを構築し子育て家庭の支援を行う。	<table border="1"> <tr><td>◎</td><td>×</td><td>×</td><td>×</td><td>×</td></tr> <tr><td>○</td><td>×</td><td>×</td><td>●</td><td>×</td></tr> <tr><td>△</td><td>×</td><td>×</td><td>×</td><td>×</td></tr> <tr><td>×</td><td>×</td><td>×</td><td>×</td><td>×</td></tr> </table>	◎	×	×	×	×	○	×	×	●	×	△	×	×	×	×	×	×	×	×	×	<table border="1"> <tr> <td>主な内容</td> <td>・子育て支援イベント（親子ふれあいコンサート、親子ふれあい広場） ・子育て情報メール配信 ・子育て応援カード事業</td> <td>・子育て支援イベント（親子ふれあいコンサート、親子ふれあい広場） ・子育て情報メール配信 ・子育て応援カード事業</td> <td>・子育て支援イベント（親子ふれあいコンサート、親子ふれあい広場） ・子育て情報メール配信 ・子育て応援カード事業</td> </tr> <tr> <td>総事業費</td> <td>4,650</td> <td>979</td> <td>979</td> </tr> <tr> <td>国県支出金</td> <td>0</td> <td>0</td> <td>0</td> </tr> <tr> <td>地方債</td> <td>0</td> <td>0</td> <td>0</td> </tr> <tr> <td>その他</td> <td>0</td> <td>0</td> <td>0</td> </tr> <tr> <td>一般財源</td> <td>4,650</td> <td>979</td> <td>0</td> </tr> </table>	主な内容	・子育て支援イベント（親子ふれあいコンサート、親子ふれあい広場） ・子育て情報メール配信 ・子育て応援カード事業	・子育て支援イベント（親子ふれあいコンサート、親子ふれあい広場） ・子育て情報メール配信 ・子育て応援カード事業	・子育て支援イベント（親子ふれあいコンサート、親子ふれあい広場） ・子育て情報メール配信 ・子育て応援カード事業	総事業費	4,650	979	979	国県支出金	0	0	0	地方債	0	0	0	その他	0	0	0	一般財源	4,650	979	0	<table border="1"> <tr> <td>産出指標</td> <td>名称</td> <td>子育て支援イベントの開催数</td> <td>子育て支援イベントの開催数</td> <td>子育て支援イベントの開催数</td> </tr> <tr> <td>成果指標</td> <td>名称</td> <td>子育て支援イベント参加人数（親子合計）</td> <td>子育て支援イベント参加人数（親子合計）</td> <td>子育て支援イベント参加人数（親子合計）</td> </tr> <tr> <td></td> <td>数値</td> <td>コンサート及び広場各1回</td> <td>コンサート及び広場各1回</td> <td>コンサート及び広場各1回</td> </tr> <tr> <td></td> <td>名称</td> <td>子育て支援イベント参加人数（親子合計）</td> <td>子育て支援イベント参加人数（親子合計）</td> <td>子育て支援イベント参加人数（親子合計）</td> </tr> <tr> <td></td> <td>数値</td> <td>100人</td> <td>100人</td> <td>100人</td> </tr> </table>	産出指標	名称	子育て支援イベントの開催数	子育て支援イベントの開催数	子育て支援イベントの開催数	成果指標	名称	子育て支援イベント参加人数（親子合計）	子育て支援イベント参加人数（親子合計）	子育て支援イベント参加人数（親子合計）		数値	コンサート及び広場各1回	コンサート及び広場各1回	コンサート及び広場各1回		名称	子育て支援イベント参加人数（親子合計）	子育て支援イベント参加人数（親子合計）	子育て支援イベント参加人数（親子合計）		数値	100人	100人	100人
				◎	×	×	×	×																																																																		
				○	×	×	●	×																																																																		
				△	×	×	×	×																																																																		
				×	×	×	×	×																																																																		
				主な内容	・子育て支援イベント（親子ふれあいコンサート、親子ふれあい広場） ・子育て情報メール配信 ・子育て応援カード事業	・子育て支援イベント（親子ふれあいコンサート、親子ふれあい広場） ・子育て情報メール配信 ・子育て応援カード事業	・子育て支援イベント（親子ふれあいコンサート、親子ふれあい広場） ・子育て情報メール配信 ・子育て応援カード事業																																																																			
総事業費	4,650	979	979																																																																							
国県支出金	0	0	0																																																																							
地方債	0	0	0																																																																							
その他	0	0	0																																																																							
一般財源	4,650	979	0																																																																							
産出指標	名称	子育て支援イベントの開催数	子育て支援イベントの開催数	子育て支援イベントの開催数																																																																						
成果指標	名称	子育て支援イベント参加人数（親子合計）	子育て支援イベント参加人数（親子合計）	子育て支援イベント参加人数（親子合計）																																																																						
	数値	コンサート及び広場各1回	コンサート及び広場各1回	コンサート及び広場各1回																																																																						
	名称	子育て支援イベント参加人数（親子合計）	子育て支援イベント参加人数（親子合計）	子育て支援イベント参加人数（親子合計）																																																																						
	数値	100人	100人	100人																																																																						
成果の方向性			◎	×	×	×	×																																																																			
コスト投入の方向性			×	△	○	◎																																																																				

事業コード	事業名	事業概要	令和4年度に実施した令和3年度の行政評価に基づく令和5年度事業の方向性				主な内容と計画事業費			年度目標値								
			成果の方向性	◎	△	○	×	令和5年度	令和6年度	令和7年度	令和5年度	令和6年度	令和7年度					
110212	児童虐待防止ネットワーク事業	虐待を受けている子どもをはじめとする要保護児童の早期発見及び適切な保護を図り、関係機関がその子ども等に関する情報や考え方を共有し、適切な連携の下でネットワーク会議の開催や支援を行う。	成果の方向性	◎	×	△	○	×	主な内容	・ネットワーク会議の開催 ・支援を要する子や保護者の支援 ・子を取りまく関係機関との連携	・ネットワーク会議の開催 ・支援を要する子や保護者の支援 ・子を取りまく関係機関との連携 ・多様な家庭環境に関する支援体制の充実、強化を図るための地域資源の開拓。	・ネットワーク会議の開催 ・支援を要する子や保護者の支援 ・子を取りまく関係機関との連携 ・多様な家庭環境に関する支援体制の充実、強化を図るための地域資源の開拓。	産出指標	名称	ネットワーク会議開催回数	ネットワーク会議開催回数	ネットワーク会議開催回数	
				○	×	△	○	×						数値	20回	20回	20回	
				△	×	△	○	×						名称	児童の課題が解決し、相談対応が終了した数	児童の課題が解決し、相談対応が終了した数	児童の課題が解決し、相談対応が終了した数	
				×	×	△	○	×						数値	8件	8件	8件	
			コスト投入の方向性			×	△	○	◎	総事業費	2,738	2,609	2,609	成果指標	名称	児童の課題が解決し、相談対応が終了した数	児童の課題が解決し、相談対応が終了した数	児童の課題が解決し、相談対応が終了した数
			コスト投入の方向性			×	△	○	◎	国県支出金	1,297	1,286	1,286		数値	8件	8件	8件
			コスト投入の方向性			×	△	○	◎	地方債	0	0	0		名称	児童の課題が解決し、相談対応が終了した数	児童の課題が解決し、相談対応が終了した数	児童の課題が解決し、相談対応が終了した数
コスト投入の方向性			×	△	○	◎	その他	13	0	0	数値	8件	8件		8件			
コスト投入の方向性			×	△	○	◎	一般財源	1,428	1,323	1,323								
110211	子ども医療費助成事業	児童の医療費の一部を助成することにより、疾病の早期発見、早期治療を促進し、保健の向上と増進を図る。また、安心して産み育てられる環境づくりの一環として、保護者の経済的負担の軽減を図る (対象期間：通院・入院ともに高校卒業(18歳の3月末日)まで)	成果の方向性	◎	×	△	○	×	主な内容	①助成件数 ②対象者数	①助成件数 ②対象者数	①助成件数 ②対象者数	産出指標	名称	①助成件数 ②対象者数	①助成件数 ②対象者数	①助成件数 ②対象者数	
				○	×	△	○	×						数値	①45,000件 ②3,200人	①45,000件 ②3,200人	①45,000件 ②3,200人	
				△	×	△	○	×						名称	申請に対する交付率	申請に対する交付率	申請に対する交付率	
				×	×	△	○	×						数値	100%	100%	100%	
			コスト投入の方向性			×	△	○	◎	総事業費	87,212	87,212	87,212	成果指標	名称	申請に対する交付率	申請に対する交付率	申請に対する交付率
			コスト投入の方向性			×	△	○	◎	国県支出金	23,444	23,444	23,444		数値	100%	100%	100%
			コスト投入の方向性			×	△	○	◎	地方債	0	0	0		名称	申請に対する交付率	申請に対する交付率	申請に対する交付率
コスト投入の方向性			×	△	○	◎	その他	0	0	0	数値	100%	100%		100%			
コスト投入の方向性			×	△	○	◎	一般財源	63,768	63,768	63,768								
110301	出産・子育て応援事業	妊娠期から子育て期にわたり安心して出産・子育てができるように、伴走型相談支援の充実と、経済的支援として出産・子育て応援給付金を支給する。	成果の方向性	◎	×	△	○	×	主な内容	・妊婦や子育て家庭を対象に保健師等が面談を3回行う。 ・伴走型相談支援の面談実施後に、経済的支援として現金給付を行う	・妊婦や子育て家庭を対象に保健師等が面談を3回行う。 ・伴走型相談支援の面談実施後に、経済的支援として現金給付を行う	・妊婦や子育て家庭を対象に保健師等が面談を3回行う。 ・伴走型相談支援の面談実施後に、経済的支援として現金給付を行う	産出指標	名称	子育て世代包括支援センター開設日	子育て世代包括支援センター開設日	子育て世代包括支援センター開設日	
				○	×	△	○	×						数値	230日以上	230日以上	230日以上	
				△	×	△	○	×						名称	面談実施率(妊娠届け出時、新生児又は2か月児訪問)	面談実施率(妊娠届け出時、新生児又は2か月児訪問)	面談実施率(妊娠届け出時、新生児又は2か月児訪問)	
				×	×	△	○	×						数値	100%	100%	100%	
			コスト投入の方向性			×	△	○	◎	総事業費	14,144	14,144	14,144	成果指標	名称	面談実施率(妊娠届け出時、新生児又は2か月児訪問)	面談実施率(妊娠届け出時、新生児又は2か月児訪問)	面談実施率(妊娠届け出時、新生児又は2か月児訪問)
			コスト投入の方向性			×	△	○	◎	国県支出金	11,780	11,780	11,780		数値	100%	100%	100%
			コスト投入の方向性			×	△	○	◎	地方債	0	0	0		名称	面談実施率(妊娠届け出時、新生児又は2か月児訪問)	面談実施率(妊娠届け出時、新生児又は2か月児訪問)	面談実施率(妊娠届け出時、新生児又は2か月児訪問)
コスト投入の方向性			×	△	○	◎	その他	0	0	0	数値	100%	100%		100%			
コスト投入の方向性			×	△	○	◎	一般財源	2,364	2,364	2,364								

事業コード	事業名	事業概要	令和4年度に実施した令和3年度の行政評価に基づく令和5年度事業の方向性				主な内容と計画事業費			年度目標値										
							令和5年度	令和6年度	令和7年度	産出指標	名称	令和5年度	令和6年度	令和7年度						
							①助成件数 ②対象者数	①助成件数 ②対象者数	①助成件数 ②対象者数			①助成件数 ②対象者数	①助成件数 ②対象者数	①助成件数 ②対象者数						
110311	ひとり親家庭医療対策事業	ひとり親家庭等の父又は母及び児童等の医療費の一部を助成し疾病の早期発見、早期治療の促進、保健の向上と福祉の増進、経済的負担の軽減を図る。 (対象期間：通院・入院ともに高校卒業(18歳の3月末日)まで、一定の障害がある子どもは20歳まで)	成果の方向性	◎	△	○	◎	主な内容				産出指標	名称	①助成件数	①助成件数	①助成件数				
				○	△	○	◎							②対象者数	②対象者数	②対象者数				
				△	△	○	◎						成果指標	名称	①6,972件	①6,972件	①6,972件			
				×	△	○	◎								②570人	②570人	②570人			
			コスト投入の方向性				×	△	○	◎	総事業費	19,186	19,186	19,186	成果指標	名称	支援が必要な人への交付率	支援が必要な人への交付率	支援が必要な人への交付率	
			コスト投入の方向性				×	△	○	◎	国県支出金	9,575	9,575	9,575			数値	100%	100%	100%
			コスト投入の方向性				×	△	○	◎	地方債	0	0	0						
コスト投入の方向性				×	△	○	◎	その他	0	0	0									
コスト投入の方向性				×	△	○	◎	一般財源	9,611	9,611	9,611									
110314	ひとり親家庭自立支援給付金支給事業	ひとり親家庭等の自立支援として、就業に結びつくと考えられている教育訓練講座の受講費の一部の助成又は資格取得のため養成機関で修業した際に、修業期間の生活費を支給する。	成果の方向性	◎	△	○	◎	主な内容	・自立支援教育訓練給付金の支給 ・高等職業訓練促進等給付金の支給	・自立支援教育訓練給付金の支給 ・高等職業訓練促進等給付金の支給	・自立支援教育訓練給付金の支給 ・高等職業訓練促進等給付金の支給	産出指標	名称	対象者数 (自立支援教育訓練給付金、高等職業訓練促進等給付金)	対象者数 (自立支援教育訓練給付金、高等職業訓練促進等給付金)	対象者数 (自立支援教育訓練給付金、高等職業訓練促進等給付金)				
				○	△	○	◎							5人	5人	5人				
				△	△	○	◎						成果指標	名称	申請に対する支給率	申請に対する支給率	申請に対する支給率			
				×	△	○	◎								100%	100%	100%			
			コスト投入の方向性				×	△	○	◎	総事業費	2,276	2,276	2,276						
			コスト投入の方向性				×	△	○	◎	国県支出金	1,707	1,707	1,707						
			コスト投入の方向性				×	△	○	◎	地方債	0	0	0						
コスト投入の方向性				×	△	○	◎	その他	0	0	0									
コスト投入の方向性				×	△	○	◎	一般財源	569	569	569									
110410	ブックスタート事業	保育士が選定した絵本2冊を対象児にプレゼントをする。 1冊は指定本とし、もう1冊は選択本の中から保護者に選んでもらう。	成果の方向性	◎	△	○	◎	主な内容	・絵本の購入	・絵本の購入	・絵本の購入	産出指標	名称	対象者数	対象者数	対象者数				
				○	△	○	◎							320人	320人	320人				
				△	△	○	◎						成果指標	名称	配布率	配布率	配布率			
				×	△	○	◎								100%	100%	100%			
			コスト投入の方向性				×	△	○	◎	総事業費	307	307	307						
			コスト投入の方向性				×	△	○	◎	国県支出金	0	0	0						
			コスト投入の方向性				×	△	○	◎	地方債	0	0	0						
コスト投入の方向性				×	△	○	◎	その他	0	0	0									
コスト投入の方向性				×	△	○	◎	一般財源	307	307	307									

事業コード	事業名	事業概要	令和4年度に実施した令和3年度の行政評価に基づく令和5年度事業の方向性	主な内容と計画事業費			年度目標値																																
				令和5年度	令和6年度	令和7年度	令和5年度	令和6年度	令和7年度																														
110411	児童遊園事業	児童の心身の健康と育成を助長するために、健全な遊び場を提供する。	<table border="1"> <tr> <td rowspan="5">成果の方向性</td> <td>◎</td> <td>×</td> <td></td> <td></td> <td></td> </tr> <tr> <td>○</td> <td>×</td> <td>●</td> <td></td> <td>×</td> </tr> <tr> <td>△</td> <td>×</td> <td></td> <td>×</td> <td>×</td> </tr> <tr> <td>×</td> <td></td> <td>×</td> <td>×</td> <td>×</td> </tr> <tr> <td></td> <td>×</td> <td>×</td> <td>×</td> <td>×</td> </tr> <tr> <td colspan="2">コスト投入の方向性</td> <td>×</td> <td>△</td> <td>○</td> <td>◎</td> </tr> </table>	成果の方向性	◎	×				○	×	●		×	△	×		×	×	×		×	×	×		×	×	×	×	コスト投入の方向性		×	△	○	◎	主な内容 ・児童遊園の維持管理 ・児童遊園の維持管理 ・児童遊園の維持管理	産出指標 名称 胎内市全体の児童遊園数 胎内市全体の児童遊園数 胎内市全体の児童遊園数 数値 30施設以下 30施設以下 30施設以下	成果指標 名称 譲渡希望地区の手続 譲渡希望地区の手続 譲渡希望地区の手続 数値 100% 100% 100%	胎内市全体の児童遊園数 胎内市全体の児童遊園数 胎内市全体の児童遊園数 30施設以下 30施設以下 30施設以下 譲渡希望地区の手続 譲渡希望地区の手続 譲渡希望地区の手続 100% 100% 100%
					成果の方向性	◎	×																																
						○	×	●		×																													
						△	×		×	×																													
						×		×	×	×																													
						×	×	×	×																														
				コスト投入の方向性		×	△	○	◎																														
				総事業費	1,070	1,070	1,070																																
				国県支出金	0	0	0																																
				地方債	0	0	0																																
その他	0	0	0																																				
一般財源	1,070	1,070	1,070																																				
合 計				総事業費	1,427,105	1,377,457	1,351,793																																
				国県支出金	639,478	634,170	616,628																																
				地方債	0	0	0																																
				その他	52,214	53,713	50,698																																
				一般財源	735,413	689,574	684,467																																

2 子どもの教育

基本政策1 子育て・教育・学び～子どもの成長、豊かな心と生きる力を育むまちづくり～

5年後のまちの姿

- 子どもの成長や自立を支えるため、学校、保護者、地域や企業・団体等が積極的に協力して実現する質の高い教育環境が注目を集めています。
- 自分で考え学び、自己への責任と郷土への愛着と誇りを持ち、ふるさとと日本の将来に貢献できるようなたくましい人材が育っています。

施策展開の基本的な考え方

行政は、学校や関係機関等と連携しながら、子どもの可能性を伸ばす優れた取組や教育環境の提供に努めます。
市民等は、地域で子どもを育てるという意識を持ち、子どもの成長や学校運営を見守るとともに、地域の一員としての意識が高まるよう、子どもたちが行う地域貢献活動を応援します。

実現に向けた取組

基本計画において、10年後のまちの姿の実現に向けた取組として以下のものを掲げています。

- ① 健康な心身と豊かな人間性を育む教育の提供
- ② 確かな学力を習得する教育プログラムの提供
- ③ 学校・家庭・地域の連携によるふるさとを学び・つくる教育の推進
- ④ 学校施設の長寿命化・最適化
- ⑤ 高等教育等の対策

成果指標

基本計画において、取組の実現度合いを測定する指標として以下のものを掲げています。

指標	現状	最終目標 (令和8年度)
小学校での不登校（30日以上）児童の割合〔年間〕	0.75%	0.75%
中学校での不登校（30日以上）生徒の割合〔年間〕	3.12%	3.21%
全国標準学力検査（NRT）*の教科総合偏差値平均	小学校 52.4 中学校 50.1	小学校 56.0 中学校 52.0
大学等の高等教育機関進学率	67.8%	72.5%

行政評価の結果

行政評価における評価は以下のとおりです。

【平成30年度】	【令和元年度】	【令和2年度】	【令和3年度】
今後の方向性 達成度 ◎ ○ △ × ◎ ● ◎ ○ △ ×	今後の方向性 達成度 ◎ ○ △ × ◎ ● ◎ ○ △ ×	今後の方向性 達成度 ◎ ○ △ × ◎ ● ◎ ○ △ ×	今後の方向性 達成度 ◎ ○ △ × ◎ ● ◎ ○ △ ×
施策方針 × △ ○ ◎	施策方針 × △ ○ ◎	施策方針 × △ ○ ◎	施策方針 × △ ○ ◎

【達成度】◎:順調 ○:概ね順調 △:やや遅れている ×:遅れている 【施策方針】◎:拡充 ○:維持 △:縮小 ×:廃止

事業 コード	事業名	事業概要	令和4年度に実施した令和3年度の行政評価に基づく令和5年度事業の方向性	主な内容と計画事業費						年度目標値						
				主な内容		令和5年度	令和6年度	令和7年度	産出指標	令和5年度	令和6年度	令和7年度				
						令和5年度	令和6年度	令和7年度		名称	令和5年度	令和6年度	令和7年度			
120124	小学校共通管理事業	補助教員の配置及び特別支援学級に介助員の配置等を行う。		主な内容	<ul style="list-style-type: none"> 経費の共通部分の執行管理集約化 補助教員の配置 介助員の配置 	<ul style="list-style-type: none"> 経費の共通部分の執行管理集約化 補助教員の配置 介助員の配置 	<ul style="list-style-type: none"> 経費の共通部分の執行管理集約化 補助教員の配置 介助員の配置 	産出指標	名称	対象学校数	対象学校数	対象学校数				
									数値	5校	5校	5校				
									成果指標	名称	実施学校数	実施学校数	実施学校数			
										数値	5校	5校	5校			
				コスト投入の方向性				総事業費	204,232	204,232	204,232	成果指標	名称	実施学校数	実施学校数	実施学校数
								国県支出金	0	0	0					
								地方債	0	0	0					
				その他	368	368	368									
				一般財源	203,864	203,864	203,864									
120133	中学校共通管理事業	補助教員の配置及び特別支援学級に介助員の配置等を行う。		主な内容	<ul style="list-style-type: none"> 経費の共通部分の執行管理集約化 補助教員の配置 介助員の配置 	<ul style="list-style-type: none"> 経費の共通部分の執行管理集約化 補助教員の配置 介助員の配置 	<ul style="list-style-type: none"> 経費の共通部分の執行管理集約化 補助教員の配置 介助員の配置 	産出指標	名称	対象学校数	対象学校数	対象学校数				
									数値	4校	4校	4校				
									成果指標	名称	実施学校数	実施学校数	実施学校数			
										数値	4校	4校	4校			
				コスト投入の方向性				総事業費	83,142	83,142	83,142	成果指標	名称	実施学校数	実施学校数	実施学校数
								国県支出金	2,558	2,558	2,558					
								地方債	0	0	0					
				その他	125	125	125									
				一般財源	80,459	80,459	80,459									
120131	小学校教育振興事業	小学校児童のスキー技術の向上と心身の健全育成を図るため、胎内スキー場で課外学習を行う。		主な内容	<ul style="list-style-type: none"> 講師謝礼 バス借上 	<ul style="list-style-type: none"> 講師謝礼 バス借上 	<ul style="list-style-type: none"> 講師謝礼 バス借上 	産出指標	名称	実施校（市内小学校）	実施校（市内小学校）	実施校（市内小学校）				
									数値	5校	5校	5校				
									成果指標	名称	児童の参加割合	児童の参加割合	児童の参加割合			
										数値	100%	100%	100%			
				コスト投入の方向性				総事業費	1,490	1,490	1,490	成果指標	名称	児童の参加割合	児童の参加割合	児童の参加割合
								国県支出金	0	0	0					
								地方債	0	0	0					
				その他	0	0	0									
				一般財源	1,490	1,490	1,490									

事業 コード	事業名	事業概要	令和4年度に実施した令和3年度 の行政評価に基づく令和5年度 事業の方向性						主な内容と計画事業費						年度目標値							
									令和5年度		令和6年度		令和7年度		令和5年度		令和6年度	令和7年度				
									内容	費用	内容	費用	内容	費用	名称	数値	名称	数値	名称	数値		
120130	小学校図書館図書整備事業	児童の読書活動の推進を目的に、公立義務教育諸学校の学校図書館において整備すべき蔵書の標準冊数の達成など学校図書館の充実を図る。	成果の方向性	◎	X			主な内容	・図書の購入、入替 ・新聞の購入	・図書の購入、入替 ・新聞の購入	・図書の購入、入替 ・新聞の購入	産出指標	名称	年間の図書購入冊数	年間の図書購入冊数	年間の図書購入冊数						
				○	X		●							数値	900冊	900冊	900冊					
				△	X		X						成果指標		名称	標準冊数の達成率	標準冊数の達成率	標準冊数の達成率				
				×	X		X							数値		100%	100%	100%				
			コスト投入の方向性			×	△	○	◎	総事業費	1,420	1,420	1,420		成果指標	名称	標準冊数の達成率	標準冊数の達成率	標準冊数の達成率			
			コスト投入の方向性			×	△	○	◎	国県支出金	0	0	0	数値						100%	100%	100%
			コスト投入の方向性			×	△	○	◎	地方債	0	0	0									
			コスト投入の方向性			×	△	○	◎	その他	0	0	0									
コスト投入の方向性			×	△	○	◎	一般財源	1,420	1,420	1,420												
120138	中学校図書館図書整備事業	生徒の読書活動の推進を目的に、公立義務教育諸学校の学校図書館において整備すべき蔵書の標準冊数の達成など学校図書館の充実を図る。	成果の方向性	◎	X			主な内容	・図書の購入、入替 ・新聞の購入	・図書の購入、入替 ・新聞の購入	・図書の購入、入替 ・新聞の購入	産出指標	名称	年間の図書購入冊数	年間の図書購入冊数	年間の図書購入冊数						
				○	X		●							数値	600冊	600冊	600冊					
				△	X		X						成果指標		名称	標準冊数の達成率	標準冊数の達成率	標準冊数の達成率				
				×	X		X							数値		100%	100%	100%				
			コスト投入の方向性			×	△	○	◎	総事業費	1,182	1,182	1,182		成果指標	名称	標準冊数の達成率	標準冊数の達成率	標準冊数の達成率			
			コスト投入の方向性			×	△	○	◎	国県支出金	0	0	0									
			コスト投入の方向性			×	△	○	◎	地方債	0	0	0									
			コスト投入の方向性			×	△	○	◎	その他	0	0	0									
コスト投入の方向性			×	△	○	◎	一般財源	1,182	1,182	1,182												
120120	米飯給食推進事業	胎内産コシヒカリ等を学校給食に導入し、児童・生徒の心身の健全な発達と豊かな人間形成を図るとともに、伝統的食生活の普及に努める。	成果の方向性	◎	X			主な内容	・独自方式米(胎内産コシヒカリ等)と学校給食用統一方式米との差額を負担	・独自方式米(胎内産コシヒカリ等)と学校給食用統一方式米との差額を負担	・独自方式米(胎内産コシヒカリ等)と学校給食用統一方式米との差額を負担	産出指標	名称	①胎内産コシヒカリ等使用量 ②児童生徒数	①胎内産コシヒカリ等使用量 ②児童生徒数	①胎内産コシヒカリ等使用量 ②児童生徒数						
				○	X		●							数値	①25,800kg ②1,841人	①25,700kg ②1,825人	①24,900kg ②1,782人					
				△	X		X						成果指標		名称	胎内産コシヒカリ等使用率	胎内産コシヒカリ等使用率	胎内産コシヒカリ等使用率				
				×	X		X							数値		100%	100%	100%				
			コスト投入の方向性			×	△	○	◎	総事業費	1,565	1,565	1,510		成果指標	名称	胎内産コシヒカリ等使用率	胎内産コシヒカリ等使用率	胎内産コシヒカリ等使用率			
			コスト投入の方向性			×	△	○	◎	国県支出金	0	0	0									
			コスト投入の方向性			×	△	○	◎	地方債	0	0	0									
			コスト投入の方向性			×	△	○	◎	その他	782	782	755									
コスト投入の方向性			×	△	○	◎	一般財源	783	783	755												

事業コード	事業名	事業概要	令和4年度に実施した令和3年度の行政評価に基づく令和5年度事業の方向性				主な内容と計画事業費			年度目標値																	
							令和5年度	令和6年度	令和7年度	産出指標	名称	令和5年度	令和6年度	令和7年度													
												令和5年度	令和6年度	令和7年度													
120123	学校給食センター事業	児童・生徒の健康を考え、安全・安心でバランスの取れた給食を提供するとともに、児童・生徒が食に関する正しい知識を身につける機会を提供する。	◎	△	○	●	◎	市内全小中学校へのセンター方式による給食の提供。(調理・配送業務委託の実施)受取業務についてもR2より開始	市内全小中学校へのセンター方式による給食の提供。(調理・配送業務委託の実施)受取業務についてもR2より開始	市内全小中学校へのセンター方式による給食の提供。(調理・配送業務委託の実施)受取業務についてもR2より開始	産出指標	名称	①給食日数	①給食日数	①給食日数												
													②児童生徒数	②児童生徒数	②児童生徒数												
												成果指標	名称	①200日 ②1,841人	①200日 ②1,825人	①200日 ②1,782人											
														数値													
												コスト投入の方向性	×	△	○	◎	◎	◎	総事業費	166,108	177,611	221,568	成果指標	名称	月1回食育の日を設ける	月1回食育の日を設ける	月1回食育の日を設ける
																			国県支出金	0	0	0					
																			地方債	800	24,750	0					
その他	7	0	0																								
一般財源	165,301	152,861	221,568	数値	10日/年	10日/年	10日/年																				
120139	不登校児童生徒適応指導教室設置事業	不登校児童生徒への学習、集団生活への適応指導を行う。	◎	△	○	●	◎	・補助教員等の配置 ・不登校児童生徒適応指導教室の運営	・補助教員等の配置 ・不登校児童生徒適応指導教室の運営	・補助教員等の配置 ・不登校児童生徒適応指導教室の運営	産出指標	名称	補助教員配置数	補助教員配置数	補助教員配置数												
													数値	2人	2人	2人											
												コスト投入の方向性	×	△	○	◎	◎	◎	総事業費	7,430	7,430	7,430	成果指標	名称	不登校児童生徒数に対し適応指導教室による相談・指導を受けた児童生徒数の割合	不登校児童生徒数に対し適応指導教室による相談・指導を受けた児童生徒数の割合	不登校児童生徒数に対し適応指導教室による相談・指導を受けた児童生徒数の割合
																			国県支出金	0	0	0					
																			地方債	0	0	0					
																			その他	32	32	32					
												一般財源	7,398	7,398	7,398	数値	8.60%	8.60%	8.60%								
120140	教育相談センター事業	教育に関することで悩んでいる方のために、相談員を配置し教育相談センター(中条さわやかルーム内)を運営する。	◎	△	○	●	◎	・相談員の配置 ・教育相談センターの運営	・相談員の配置 ・教育相談センターの運営	・相談員の配置 ・教育相談センターの運営	産出指標	名称	教育相談センター開設日数	教育相談センター開設日数	教育相談センター開設日数												
													数値	150日	150日	150日											
												コスト投入の方向性	×	△	○	◎	◎	◎	総事業費	2,236	2,236	2,236	成果指標	名称	開設日当たり相談件数(訪問指導等含む)	開設日当たり相談件数(訪問指導等含む)	開設日当たり相談件数(訪問指導等含む)
																			国県支出金	0	0	0					
																			地方債	0	0	0					
																			その他	0	0	0					
												一般財源	2,236	2,236	2,236	数値	0.6件	0.6件	0.6件								

事業コード	事業名	事業概要	令和4年度に実施した令和3年度の行政評価に基づく令和5年度事業の方向性	主な内容と計画事業費			年度目標値																																					
				令和5年度	令和6年度	令和7年度	令和5年度	令和6年度	令和7年度																																			
				主な内容			産出指標	名称	令和5年度	令和6年度	令和7年度																																	
120212	一般経費学校教育課	指導主事、事務職員の配置、また、教育執行に係る負担金及び補助金を交付する。	<table border="1"> <tr><td>◎</td><td>×</td><td>×</td><td>×</td><td>×</td></tr> <tr><td>○</td><td>×</td><td>×</td><td>●</td><td>×</td></tr> <tr><td>△</td><td>×</td><td>×</td><td>×</td><td>×</td></tr> <tr><td>×</td><td>×</td><td>×</td><td>×</td><td>×</td></tr> <tr><td>×</td><td>×</td><td>×</td><td>×</td><td>×</td></tr> <tr><td>×</td><td>×</td><td>×</td><td>×</td><td>×</td></tr> <tr><td>×</td><td>×</td><td>×</td><td>×</td><td>×</td></tr> </table>	◎	×	×						×	×	○	×	×	●	×	△	×	×	×	×	×	×	×	×	×	×	×	×	×	×	×	×	×	×	×	×	×	×	×	×	・指導主事、事務職員の配置 ・負担金及び補助金の交付
				◎	×	×	×	×																																				
				○	×	×	●	×																																				
				△	×	×	×	×																																				
				×	×	×	×	×																																				
				×	×	×	×	×																																				
				×	×	×	×	×																																				
×	×	×	×	×																																								
総事業費	23,222	23,222	23,222	名称	全国標準学力検査の教科総合偏差値平均(NRT)	全国標準学力検査の教科総合偏差値平均(NRT)	全国標準学力検査の教科総合偏差値平均(NRT)																																					
国県支出金	748	748	748	数値	3人	3人	3人																																					
地方債	0	0	0	名称	小学校 56.0	小学校 56.0	小学校 56.0																																					
その他	109	109	109	数値	中学校 52.0	中学校 52.0	中学校 52.0																																					
一般財源	22,365	22,365	22,365	名称	小学校 56.0	小学校 56.0	小学校 56.0																																					
コスト投入の方向性	×	△	○	◎	数値	中学校 52.0	中学校 52.0	中学校 52.0																																				
120310	キャリア教育推進事業	ふるさとへの愛着と誇りを醸成するため、職場体験学習や子どもハローワーク事業等のキャリア教育の推進を支援する。	<table border="1"> <tr><td>◎</td><td>×</td><td>×</td><td>×</td><td>×</td></tr> <tr><td>○</td><td>×</td><td>×</td><td>●</td><td>×</td></tr> <tr><td>△</td><td>×</td><td>×</td><td>×</td><td>×</td></tr> <tr><td>×</td><td>×</td><td>×</td><td>×</td><td>×</td></tr> <tr><td>×</td><td>×</td><td>×</td><td>×</td><td>×</td></tr> <tr><td>×</td><td>×</td><td>×</td><td>×</td><td>×</td></tr> <tr><td>×</td><td>×</td><td>×</td><td>×</td><td>×</td></tr> </table>	◎	×	×	×	×	○	×	×	●	×	△	×	×	×	×	×	×	×	×	×	×	×	×	×	×	×	×	×	×	×	×	×	×	×	×	・職場体験学習 ・職ナビゲーション事業	・職場体験学習 ・職ナビゲーション事業	・職場体験学習 ・職ナビゲーション事業	職ナビゲーション等参加事業所数	職ナビゲーション等参加事業所数	職ナビゲーション等参加事業所数
				◎	×	×	×	×																																				
				○	×	×	●	×																																				
				△	×	×	×	×																																				
				×	×	×	×	×																																				
				×	×	×	×	×																																				
				×	×	×	×	×																																				
×	×	×	×	×																																								
総事業費	270	270	270	名称	将来の夢や希望を持っている子どもの割合	将来の夢や希望を持っている子どもの割合	将来の夢や希望を持っている子どもの割合																																					
国県支出金	0	0	0	数値	30事業者	30事業者	30事業者																																					
地方債	0	0	0	名称	90%	90%	90%																																					
その他	0	0	0	数値	90%	90%	90%																																					
一般財源	270	270	270	名称	90%	90%	90%																																					
コスト投入の方向性	×	△	○	◎	数値	90%	90%	90%																																				
120313	小学校コミュニティ・スクール運営事業	地域とともに歩む学校づくりを推進するため、学校運営協議会の運営を行う。	<table border="1"> <tr><td>◎</td><td>×</td><td>×</td><td>×</td><td>×</td></tr> <tr><td>○</td><td>×</td><td>×</td><td>●</td><td>×</td></tr> <tr><td>△</td><td>×</td><td>×</td><td>×</td><td>×</td></tr> <tr><td>×</td><td>×</td><td>×</td><td>×</td><td>×</td></tr> <tr><td>×</td><td>×</td><td>×</td><td>×</td><td>×</td></tr> <tr><td>×</td><td>×</td><td>×</td><td>×</td><td>×</td></tr> <tr><td>×</td><td>×</td><td>×</td><td>×</td><td>×</td></tr> </table>	◎	×	×	×	×	○	×	×	●	×	△	×	×	×	×	×	×	×	×	×	×	×	×	×	×	×	×	×	×	×	×	×	×	×	×	・学校運営協議会設置・開催	・学校運営協議会設置・開催	・学校運営協議会設置・開催	学校運営協議会の開催回数	学校運営協議会の開催回数	学校運営協議会の開催回数
				◎	×	×	×	×																																				
				○	×	×	●	×																																				
				△	×	×	×	×																																				
				×	×	×	×	×																																				
				×	×	×	×	×																																				
				×	×	×	×	×																																				
×	×	×	×	×																																								
総事業費	1,270	1,270	1,270	名称	「目指す子ども像」に向けて子どもが育っていると感じている委員の割合	「目指す子ども像」に向けて子どもが育っていると感じている委員の割合	「目指す子ども像」に向けて子どもが育っていると感じている委員の割合																																					
国県支出金	0	0	0	数値	年4回/1校	年4回/1校	年4回/1校																																					
地方債	0	0	0	名称	80%	80%	80%																																					
その他	0	0	0	数値	80%	80%	80%																																					
一般財源	1,270	1,270	1,270	名称	80%	80%	80%																																					
コスト投入の方向性	×	△	○	◎	数値	80%	80%	80%																																				

事業コード	事業名	事業概要	令和4年度に実施した令和3年度の行政評価に基づく令和5年度事業の方向性				主な内容と計画事業費						年度目標値							
							令和5年度		令和6年度		令和7年度		令和5年度		令和6年度	令和7年度				
							名称	数値	名称	数値	名称	数値	名称	数値	名称	数値				
120315	中学校コミュニティ・スクール運営事業	地域とともに歩む学校づくりを推進するため、学校運営協議会の運営を行う。	成果の方向性	◎	△	○	×	主な内容	・学校運営協議会設置・開催	・学校運営協議会設置・開催	・学校運営協議会設置・開催	産出指標	名称	学校運営協議会の開催回数	学校運営協議会の開催回数	学校運営協議会の開催回数				
				○	△	○	×							数値	年4回/1校	年4回/1校	年4回/1校			
				△	○	×	総事業費						960		960	960	成果指標	名称	「目指す子ども像」に向けて子どもが育っていると感じている委員の割合	「目指す子ども像」に向けて子どもが育っていると感じている委員の割合
				×	△	○							◎	国県支出金	0	0				
				コスト投入の方向性									一般財源	960	960	960				
													地方債	0	0	0				
													その他	0	0	0				
				一般財源	960	960	960													
120320	県少年自然の家環境整備事業	県少年自然の家において松葉かき、草刈り、遊具設置といった環境整備を行うため、乙、桃崎浜、荒井浜の住民によって組織された「新潟県少年自然の家後援会」に対して負担金を交付する。	成果の方向性	◎	△	○	×	主な内容	・負担金の交付	・負担金の交付	・負担金の交付	産出指標	名称	環境整備に関わる事業回数	環境整備に関わる事業回数	環境整備に関わる事業回数				
				○	△	○	×							数値	5回	5回	5回			
				△	○	×	総事業費						200		200	200	成果指標	名称	参加者数	参加者数
				×	△	○							◎	国県支出金	0	0				
				コスト投入の方向性									地方債	0	0	0				
													その他	0	0	0				
													一般財源	200	200	200				
120321	青少年健全育成事業	地域を基盤とし、子どもの健全育成を目的として組織された「子ども会」等の活動に対して支援を行う。	成果の方向性	◎	△	○	×	主な内容	・子ども会の安全共済や親子活動に対するバスの補助等	・子ども会の安全共済や親子活動に対するバスの補助等	・子ども会の安全共済や親子活動に対するバスの補助等	産出指標	名称	子ども会の登録団体数	子ども会の登録団体数	子ども会の登録団体数				
				○	△	○	×							数値	55団体	55団体	55団体			
				△	○	×	総事業費						2,864		2,864	2,864	成果指標	名称	支援利用数	支援利用数
				×	△	○							◎	国県支出金	0	0				
				コスト投入の方向性									地方債	0	0	0				
													その他	161	161	161				
													一般財源	2,703	2,703	2,703				

事業コード	事業名	事業概要	令和4年度に実施した令和3年度の行政評価に基づく令和5年度事業の方向性				主な内容と計画事業費						年度目標値								
							令和5年度		令和6年度		令和7年度		産出指標	令和5年度	令和6年度	令和7年度					
							名称	数値	名称	数値	名称	数値		名称	数値	名称	数値				
120410	小学校共通施設整備事業	各小学校施設における児童の安全と健全な学校運営に係る施設及び機器保全並びに学校施設備品の充実を図る。	成果の方向性	◎	△	○	×	主な内容	・施設及び機器保全工事 ・備品購入	・施設及び機器保全工事 ・備品購入	・施設及び機器保全工事 ・備品購入	産出指標	名称	対象小学校施設	対象小学校施設	対象小学校施設					
				○	△	○	×						数値	5校	5校	5校					
				△	△	○	×						総事業費	56,732	25,095	40,000	成果指標	名称	実施小学校施設	実施小学校施設	実施小学校施設
				×	△	○	×						国県支出金	0	0	0		数値	5校	5校	5校
			コスト投入の方向性			×	△	○	◎	地方債	25,800	400	0	成果指標	名称	実施小学校施設	実施小学校施設	実施小学校施設			
			コスト投入の方向性			×	△	○	◎	その他	0	0	0		数値	5校	5校	5校			
			コスト投入の方向性			×	△	○	◎	一般財源	30,932	24,695	40,000								
120412	中学校共通施設整備事業	各中学校施設における児童の安全と健全な学校運営に係る施設及び機器保全並びに学校施設備品の充実を図る。	成果の方向性	◎	△	○	×	主な内容	・施設及び機器保全工事 ・備品購入	・施設及び機器保全工事 ・備品購入	・施設及び機器保全工事 ・備品購入	産出指標	名称	対象中学校施設	対象中学校施設	対象中学校施設					
				○	△	○	×						数値	4校	4校	4校					
				△	△	○	×						総事業費	74,019	46,343	45,000	成果指標	名称	実施中学校施設	実施中学校施設	実施中学校施設
				×	△	○	×						国県支出金	0	9,000	0		数値	4校	4校	4校
			コスト投入の方向性			×	△	○	◎	地方債	2,600	13,500	0	成果指標	名称	実施中学校施設	実施中学校施設	実施中学校施設			
			コスト投入の方向性			×	△	○	◎	その他	0	0	0		数値	4校	4校	4校			
			コスト投入の方向性			×	△	○	◎	一般財源	71,419	23,843	45,000								
120411	小学校ICT推進事業	次世代を見据えた人的基盤づくりのため、児童の情報モラルを含む情報活用能力向上及び教員のIT活用能力の向上を図る。	成果の方向性	◎	△	○	×	主な内容	ICT機器、ソフトウェア等の整備及び活用支援	ICT機器、ソフトウェア等の整備及び活用支援	ICT機器、ソフトウェア等の整備及び活用支援	産出指標	名称	対象小学校施設	対象小学校施設	対象小学校施設					
				○	△	○	×						数値	5校	5校	5校					
				△	△	○	×						総事業費	39,000	39,000	39,000	成果指標	名称	教材研究、指導の準備、評価や校務などにICTを進んで活用している教員の割合	教材研究、指導の準備、評価や校務などにICTを進んで活用している教員の割合	教材研究、指導の準備、評価や校務などにICTを進んで活用している教員の割合
				×	△	○	×						国県支出金	0	0	0		数値	100%	100%	100%
			コスト投入の方向性			×	△	○	◎	地方債	0	0	0	成果指標	名称	教材研究、指導の準備、評価や校務などにICTを進んで活用している教員の割合	教材研究、指導の準備、評価や校務などにICTを進んで活用している教員の割合	教材研究、指導の準備、評価や校務などにICTを進んで活用している教員の割合			
			コスト投入の方向性			×	△	○	◎	その他	0	0	0		数値	100%	100%	100%			
			コスト投入の方向性			×	△	○	◎	一般財源	39,000	39,000	39,000								

事業コード	事業名	事業概要	令和4年度に実施した令和3年度の行政評価に基づく令和5年度事業の方向性	主な内容と計画事業費			年度目標値																																																
				令和5年度	令和6年度	令和7年度	令和5年度	令和6年度	令和7年度																																														
				主な内容			産出指標	名称	令和5年度	令和6年度	令和7年度																																												
120413	中学校ICT推進事業	次世代を見据えた人的基盤づくりのため、生徒の情報モラルを含む情報活用能力向上及び教員のIT活用能力の向上を図る。	<table border="1"> <tr><td>◎</td><td>×</td><td></td><td></td><td></td></tr> <tr><td>○</td><td>×</td><td></td><td>●</td><td>×</td></tr> <tr><td>△</td><td>×</td><td>×</td><td>×</td><td>×</td></tr> <tr><td>×</td><td>×</td><td>×</td><td>×</td><td>×</td></tr> </table>	◎	×					○	×		●	×	△	×	×	×	×	×	×	×	×	×	<table border="1"> <tr><td>ICT機器、ソフトウェア等の整備及び活用支援</td><td>ICT機器、ソフトウェア等の整備及び活用支援</td><td>ICT機器、ソフトウェア等の整備及び活用支援</td></tr> <tr><td>29,160</td><td>29,160</td><td>29,160</td></tr> <tr><td>0</td><td>0</td><td>0</td></tr> <tr><td>0</td><td>0</td><td>0</td></tr> <tr><td>0</td><td>0</td><td>0</td></tr> <tr><td>29,160</td><td>29,160</td><td>29,160</td></tr> </table>	ICT機器、ソフトウェア等の整備及び活用支援	ICT機器、ソフトウェア等の整備及び活用支援	ICT機器、ソフトウェア等の整備及び活用支援	29,160	29,160	29,160	0	0	0	0	0	0	0	0	0	29,160	29,160	29,160	<table border="1"> <tr><td>対象中学校施設</td><td>対象中学校施設</td><td>対象中学校施設</td></tr> <tr><td>4校</td><td>4校</td><td>4校</td></tr> <tr><td>教材研究、指導の準備、評価や校務などにICTを進んで活用している教員の割合</td><td>教材研究、指導の準備、評価や校務などにICTを進んで活用している教員の割合</td><td>教材研究、指導の準備、評価や校務などにICTを進んで活用している教員の割合</td></tr> <tr><td>100%</td><td>100%</td><td>100%</td></tr> </table>	対象中学校施設	対象中学校施設	対象中学校施設	4校	4校	4校	教材研究、指導の準備、評価や校務などにICTを進んで活用している教員の割合	教材研究、指導の準備、評価や校務などにICTを進んで活用している教員の割合	教材研究、指導の準備、評価や校務などにICTを進んで活用している教員の割合	100%	100%
				◎	×																																																		
				○	×		●	×																																															
				△	×	×	×	×																																															
				×	×	×	×	×																																															
				ICT機器、ソフトウェア等の整備及び活用支援	ICT機器、ソフトウェア等の整備及び活用支援	ICT機器、ソフトウェア等の整備及び活用支援																																																	
29,160	29,160	29,160																																																					
0	0	0																																																					
0	0	0																																																					
0	0	0																																																					
29,160	29,160	29,160																																																					
対象中学校施設	対象中学校施設	対象中学校施設																																																					
4校	4校	4校																																																					
教材研究、指導の準備、評価や校務などにICTを進んで活用している教員の割合	教材研究、指導の準備、評価や校務などにICTを進んで活用している教員の割合	教材研究、指導の準備、評価や校務などにICTを進んで活用している教員の割合																																																					
100%	100%	100%																																																					
総事業費	29,160	29,160	29,160	成果指標	名称	教材研究、指導の準備、評価や校務などにICTを進んで活用している教員の割合	教材研究、指導の準備、評価や校務などにICTを進んで活用している教員の割合	教材研究、指導の準備、評価や校務などにICTを進んで活用している教員の割合																																															
国県支出金	0	0	0		数値	100%	100%	100%																																															
地方債	0	0	0																																																				
その他	0	0	0																																																				
一般財源	29,160	29,160	29,160																																																				
コスト投入の方向性			×	△	○	◎																																																	
120414	小学校理科教育等設備整備事業	学習指導要領による児童の観察・実験を重視した理科・算数教育を実現する環境整備を行う。	<table border="1"> <tr><td>◎</td><td>×</td><td></td><td></td><td></td></tr> <tr><td>○</td><td>×</td><td></td><td>●</td><td>×</td></tr> <tr><td>△</td><td>×</td><td>×</td><td>×</td><td>×</td></tr> <tr><td>×</td><td>×</td><td>×</td><td>×</td><td>×</td></tr> </table>	◎	×				○	×		●	×	△	×	×	×	×	×	×	×	×	×	<table border="1"> <tr><td>理科教育等の観察・実験活動の充実に必要な設備の整備</td><td>理科教育等の観察・実験活動の充実に必要な設備の整備</td><td>理科教育等の観察・実験活動の充実に必要な設備の整備</td></tr> <tr><td>1,461</td><td>1,500</td><td>1,500</td></tr> <tr><td>657</td><td>675</td><td>675</td></tr> <tr><td>0</td><td>0</td><td>0</td></tr> <tr><td>0</td><td>0</td><td>0</td></tr> <tr><td>804</td><td>825</td><td>825</td></tr> </table>	理科教育等の観察・実験活動の充実に必要な設備の整備	理科教育等の観察・実験活動の充実に必要な設備の整備	理科教育等の観察・実験活動の充実に必要な設備の整備	1,461	1,500	1,500	657	675	675	0	0	0	0	0	0	804	825	825	<table border="1"> <tr><td>理科・算数設備整備額(年度別購入額)</td><td>理科・算数設備整備額(年度別購入額)</td><td>理科・算数設備整備額(年度別購入額)</td></tr> <tr><td>理科958千円 算数44千円</td><td>理科958千円 算数44千円</td><td>理科958千円 算数44千円</td></tr> <tr><td>理科・算数設備整備率(国基準金額)5校 理科58,150千円 算数4,645千円</td><td>理科・算数設備整備率(国基準金額)5校 理科58,150千円 算数4,645千円</td><td>理科・算数設備整備率(国基準金額)5校 理科58,150千円 算数4,645千円</td></tr> <tr><td>理科92% 算数75%</td><td>理科92% 算数75%</td><td>理科92% 算数75%</td></tr> </table>	理科・算数設備整備額(年度別購入額)	理科・算数設備整備額(年度別購入額)	理科・算数設備整備額(年度別購入額)	理科958千円 算数44千円	理科958千円 算数44千円	理科958千円 算数44千円	理科・算数設備整備率(国基準金額)5校 理科58,150千円 算数4,645千円	理科・算数設備整備率(国基準金額)5校 理科58,150千円 算数4,645千円	理科・算数設備整備率(国基準金額)5校 理科58,150千円 算数4,645千円	理科92% 算数75%	理科92% 算数75%	理科92% 算数75%
				◎	×																																																		
				○	×		●	×																																															
				△	×	×	×	×																																															
				×	×	×	×	×																																															
				理科教育等の観察・実験活動の充実に必要な設備の整備	理科教育等の観察・実験活動の充実に必要な設備の整備	理科教育等の観察・実験活動の充実に必要な設備の整備																																																	
1,461	1,500	1,500																																																					
657	675	675																																																					
0	0	0																																																					
0	0	0																																																					
804	825	825																																																					
理科・算数設備整備額(年度別購入額)	理科・算数設備整備額(年度別購入額)	理科・算数設備整備額(年度別購入額)																																																					
理科958千円 算数44千円	理科958千円 算数44千円	理科958千円 算数44千円																																																					
理科・算数設備整備率(国基準金額)5校 理科58,150千円 算数4,645千円	理科・算数設備整備率(国基準金額)5校 理科58,150千円 算数4,645千円	理科・算数設備整備率(国基準金額)5校 理科58,150千円 算数4,645千円																																																					
理科92% 算数75%	理科92% 算数75%	理科92% 算数75%																																																					
総事業費	1,461	1,500	1,500	成果指標	名称	理科・算数設備整備率(国基準金額)5校 理科58,150千円 算数4,645千円	理科・算数設備整備率(国基準金額)5校 理科58,150千円 算数4,645千円	理科・算数設備整備率(国基準金額)5校 理科58,150千円 算数4,645千円																																															
国県支出金	657	675	675		数値	理科92% 算数75%	理科92% 算数75%	理科92% 算数75%																																															
地方債	0	0	0																																																				
その他	0	0	0																																																				
一般財源	804	825	825																																																				
コスト投入の方向性			×	△	○	◎																																																	
120415	中学校理科教育等設備整備事業	学習指導要領による児童の観察・実験を重視した理科・数学教育を実現する環境整備を行う。	<table border="1"> <tr><td>◎</td><td>×</td><td></td><td></td><td></td></tr> <tr><td>○</td><td>×</td><td></td><td>●</td><td>×</td></tr> <tr><td>△</td><td>×</td><td>×</td><td>×</td><td>×</td></tr> <tr><td>×</td><td>×</td><td>×</td><td>×</td><td>×</td></tr> </table>	◎	×				○	×		●	×	△	×	×	×	×	×	×	×	×	×	<table border="1"> <tr><td>理科教育等の観察・実験活動の充実に必要な設備の整備</td><td>理科教育等の観察・実験活動の充実に必要な設備の整備</td><td>理科教育等の観察・実験活動の充実に必要な設備の整備</td></tr> <tr><td>1,381</td><td>1,500</td><td>1,500</td></tr> <tr><td>621</td><td>675</td><td>675</td></tr> <tr><td>0</td><td>0</td><td>0</td></tr> <tr><td>0</td><td>0</td><td>0</td></tr> <tr><td>760</td><td>825</td><td>825</td></tr> </table>	理科教育等の観察・実験活動の充実に必要な設備の整備	理科教育等の観察・実験活動の充実に必要な設備の整備	理科教育等の観察・実験活動の充実に必要な設備の整備	1,381	1,500	1,500	621	675	675	0	0	0	0	0	0	760	825	825	<table border="1"> <tr><td>理科・数学設備整備額(年度別購入額)</td><td>理科・数学設備整備額(年度別購入額)</td><td>理科・数学設備整備額(年度別購入額)</td></tr> <tr><td>理科1,458千円 数学42千円</td><td>理科1,458千円 数学42千円</td><td>理科1,458千円 数学42千円</td></tr> <tr><td>理科・数学設備整備率(国基準金額)4校 理科86,100千円 算数5,600千円</td><td>理科・数学設備整備率(国基準金額)4校 理科86,100千円 算数5,600千円</td><td>理科・数学設備整備率(国基準金額)4校 理科86,100千円 算数5,600千円</td></tr> <tr><td>理科38% 数学53%</td><td>理科38% 数学53%</td><td>理科38% 数学53%</td></tr> </table>	理科・数学設備整備額(年度別購入額)	理科・数学設備整備額(年度別購入額)	理科・数学設備整備額(年度別購入額)	理科1,458千円 数学42千円	理科1,458千円 数学42千円	理科1,458千円 数学42千円	理科・数学設備整備率(国基準金額)4校 理科86,100千円 算数5,600千円	理科・数学設備整備率(国基準金額)4校 理科86,100千円 算数5,600千円	理科・数学設備整備率(国基準金額)4校 理科86,100千円 算数5,600千円	理科38% 数学53%	理科38% 数学53%	理科38% 数学53%
				◎	×																																																		
				○	×		●	×																																															
				△	×	×	×	×																																															
				×	×	×	×	×																																															
				理科教育等の観察・実験活動の充実に必要な設備の整備	理科教育等の観察・実験活動の充実に必要な設備の整備	理科教育等の観察・実験活動の充実に必要な設備の整備																																																	
1,381	1,500	1,500																																																					
621	675	675																																																					
0	0	0																																																					
0	0	0																																																					
760	825	825																																																					
理科・数学設備整備額(年度別購入額)	理科・数学設備整備額(年度別購入額)	理科・数学設備整備額(年度別購入額)																																																					
理科1,458千円 数学42千円	理科1,458千円 数学42千円	理科1,458千円 数学42千円																																																					
理科・数学設備整備率(国基準金額)4校 理科86,100千円 算数5,600千円	理科・数学設備整備率(国基準金額)4校 理科86,100千円 算数5,600千円	理科・数学設備整備率(国基準金額)4校 理科86,100千円 算数5,600千円																																																					
理科38% 数学53%	理科38% 数学53%	理科38% 数学53%																																																					
総事業費	1,381	1,500	1,500	成果指標	名称	理科・数学設備整備率(国基準金額)4校 理科86,100千円 算数5,600千円	理科・数学設備整備率(国基準金額)4校 理科86,100千円 算数5,600千円	理科・数学設備整備率(国基準金額)4校 理科86,100千円 算数5,600千円																																															
国県支出金	621	675	675		数値	理科38% 数学53%	理科38% 数学53%	理科38% 数学53%																																															
地方債	0	0	0																																																				
その他	0	0	0																																																				
一般財源	760	825	825																																																				
コスト投入の方向性			×	△	○	◎																																																	

事業コード	事業名	事業概要	令和4年度に実施した令和3年度の行政評価に基づく令和5年度事業の方向性	主な内容と計画事業費			年度目標値																																																																		
				令和5年度	令和6年度	令和7年度	令和5年度	令和6年度	令和7年度																																																																
120510	開志国際高等学校地域連絡協議会運営事業	平成26年4月に開校した開志国際高等学校と周辺地域が連携し、地域の安全安心と地域振興を図ることを目的とした「地域連絡協議会」を設置し、地域課題の解決を図る。	<table border="1"> <tr><td>◎</td><td>△</td><td>○</td><td>×</td></tr> <tr><td>○</td><td>△</td><td>●</td><td>×</td></tr> <tr><td>△</td><td>△</td><td>△</td><td>△</td></tr> <tr><td>×</td><td>△</td><td>△</td><td>△</td></tr> <tr><td>×</td><td>△</td><td>○</td><td>◎</td></tr> <tr><td colspan="4">コスト投入の方向性</td></tr> </table>	◎	△	○	×	○	△	●	×	△	△	△	△	×	△	△	△	×	△	○	◎	コスト投入の方向性				<table border="1"> <tr><td>主な内容</td><td>・協議会の運営</td><td>・協議会の運営</td><td>・協議会の運営</td></tr> <tr><td>総事業費</td><td>56</td><td>56</td><td>56</td></tr> <tr><td>国県支出金</td><td>0</td><td>0</td><td>0</td></tr> <tr><td>地方債</td><td>0</td><td>0</td><td>0</td></tr> <tr><td>その他</td><td>0</td><td>0</td><td>0</td></tr> <tr><td>一般財源</td><td>56</td><td>56</td><td>56</td></tr> </table>	主な内容	・協議会の運営	・協議会の運営	・協議会の運営	総事業費	56	56	56	国県支出金	0	0	0	地方債	0	0	0	その他	0	0	0	一般財源	56	56	56	<table border="1"> <tr><td>産出指標</td><td>名称</td><td>協議会開催数</td><td>協議会開催数</td><td>協議会開催数</td></tr> <tr><td></td><td>数値</td><td>1回</td><td>1回</td><td>1回</td></tr> <tr><td>成果指標</td><td>名称</td><td>課題が解決した割合</td><td>課題が解決した割合</td><td>課題が解決した割合</td></tr> <tr><td></td><td>数値</td><td>90%</td><td>90%</td><td>90%</td></tr> </table>	産出指標	名称	協議会開催数	協議会開催数	協議会開催数		数値	1回	1回	1回	成果指標	名称	課題が解決した割合	課題が解決した割合	課題が解決した割合		数値	90%	90%	90%
				◎	△	○	×																																																																		
				○	△	●	×																																																																		
				△	△	△	△																																																																		
				×	△	△	△																																																																		
				×	△	○	◎																																																																		
				コスト投入の方向性																																																																					
主な内容	・協議会の運営	・協議会の運営	・協議会の運営																																																																						
総事業費	56	56	56																																																																						
国県支出金	0	0	0																																																																						
地方債	0	0	0																																																																						
その他	0	0	0																																																																						
一般財源	56	56	56																																																																						
産出指標	名称	協議会開催数	協議会開催数	協議会開催数																																																																					
	数値	1回	1回	1回																																																																					
成果指標	名称	課題が解決した割合	課題が解決した割合	課題が解決した割合																																																																					
	数値	90%	90%	90%																																																																					
120520	胎内市奨学金貸与事業	教育の機会均等の趣旨に基づき、学業に優れ、かつ、心身ともに健全な学生であるが経済的な理由により修学困難な者に対して、無利子の奨学金を貸与する。	<table border="1"> <tr><td>◎</td><td>△</td><td>○</td><td>×</td></tr> <tr><td>○</td><td>△</td><td>●</td><td>×</td></tr> <tr><td>△</td><td>△</td><td>△</td><td>△</td></tr> <tr><td>×</td><td>△</td><td>△</td><td>△</td></tr> <tr><td>×</td><td>△</td><td>○</td><td>◎</td></tr> <tr><td colspan="4">コスト投入の方向性</td></tr> </table>	◎	△	○	×	○	△	●	×	△	△	△	△	×	△	△	△	×	△	○	◎	コスト投入の方向性				<table border="1"> <tr><td>主な内容</td><td>・奨学生の募集 ・選考委員会の開催 ・奨学生の決定 ・貸与・返還事務</td><td>・奨学生の募集 ・選考委員会の開催 ・奨学生の決定 ・貸与・返還事務</td><td>・奨学生の募集 ・選考委員会の開催 ・奨学生の決定 ・貸与・返還事務</td></tr> <tr><td>総事業費</td><td>13</td><td>13</td><td>13</td></tr> <tr><td>国県支出金</td><td>0</td><td>0</td><td>0</td></tr> <tr><td>地方債</td><td>0</td><td>0</td><td>0</td></tr> <tr><td>その他</td><td>0</td><td>0</td><td>0</td></tr> <tr><td>一般財源</td><td>13</td><td>13</td><td>13</td></tr> </table>	主な内容	・奨学生の募集 ・選考委員会の開催 ・奨学生の決定 ・貸与・返還事務	・奨学生の募集 ・選考委員会の開催 ・奨学生の決定 ・貸与・返還事務	・奨学生の募集 ・選考委員会の開催 ・奨学生の決定 ・貸与・返還事務	総事業費	13	13	13	国県支出金	0	0	0	地方債	0	0	0	その他	0	0	0	一般財源	13	13	13	<table border="1"> <tr><td>産出指標</td><td>名称</td><td>奨学生募集人数</td><td>奨学生募集人数</td><td>奨学生募集人数</td></tr> <tr><td></td><td>数値</td><td>8人</td><td>8人</td><td>8人</td></tr> <tr><td>成果指標</td><td>名称</td><td>奨学生決定人数</td><td>奨学生決定人数</td><td>奨学生決定人数</td></tr> <tr><td></td><td>数値</td><td>8人</td><td>8人</td><td>8人</td></tr> </table>	産出指標	名称	奨学生募集人数	奨学生募集人数	奨学生募集人数		数値	8人	8人	8人	成果指標	名称	奨学生決定人数	奨学生決定人数	奨学生決定人数		数値	8人	8人	8人
				◎	△	○	×																																																																		
				○	△	●	×																																																																		
				△	△	△	△																																																																		
				×	△	△	△																																																																		
				×	△	○	◎																																																																		
				コスト投入の方向性																																																																					
主な内容	・奨学生の募集 ・選考委員会の開催 ・奨学生の決定 ・貸与・返還事務	・奨学生の募集 ・選考委員会の開催 ・奨学生の決定 ・貸与・返還事務	・奨学生の募集 ・選考委員会の開催 ・奨学生の決定 ・貸与・返還事務																																																																						
総事業費	13	13	13																																																																						
国県支出金	0	0	0																																																																						
地方債	0	0	0																																																																						
その他	0	0	0																																																																						
一般財源	13	13	13																																																																						
産出指標	名称	奨学生募集人数	奨学生募集人数	奨学生募集人数																																																																					
	数値	8人	8人	8人																																																																					
成果指標	名称	奨学生決定人数	奨学生決定人数	奨学生決定人数																																																																					
	数値	8人	8人	8人																																																																					
合 計				総事業費	705,900	658,827	716,291																																																																		
				国県支出金	7,880	16,952	7,952																																																																		
				地方債	29,200	38,650	0																																																																		
				その他	1,680	1,673	1,646																																																																		
				一般財源	667,140	601,552	706,693																																																																		

3 結婚・妊娠・出産しやすい環境づくり

基本政策1 子育て・教育・学び～子どもの成長、豊かな心と生きる力を育むまちづくり～

5年後のまちの姿

○ 若者が結婚・妊娠・出産の希望を叶え、市内には新しい家族や子どもが多く暮らしています。

施策展開の基本的な考え方

行政は、結婚・家族の在り方等に関する啓発を行うとともに、結婚・妊娠・出産に関する市民の希望を叶えるサポートを行います。市民等は、若者に対するライフデザインの学びの機会や出会いの場にもなるような空間・イベントづくりに協力します。

...

実現に向けた取組

基本計画において、10年後のまちの姿の実現に向けた取組として以下のものを掲げています。

- ① 出会いの場づくり
- ② 結婚・妊娠・出産への意識醸成と支援
- ③ 妊娠・出産を支える相談・医療体制の充実

成果指標

基本計画において、取組の実現度合いを測定する指標として以下のものを掲げています。

指標	現状	最終目標 (令和8年度)
出会い等に関するイベント等の市民参加割合	23.9%	30.0%
ライフデザインセミナー*の参加者数〔年間〕	97人	100人
出産後、助産師・保健師等からの指導を十分に受けることができたと答える人の割合〔年間〕	96.7%	97.0%

行政評価の結果

行政評価における評価は以下のとおりです。

【平成30年度】	【令和元年度】	【令和2年度】	【令和3年度】
今後の方向性 達成度 ◎ ○ △ × ◎ ○ △ ×	今後の方向性 達成度 ◎ ○ △ × ◎ ○ △ ×	今後の方向性 達成度 ◎ ○ △ × ◎ ○ △ ×	今後の方向性 達成度 ◎ ○ △ × ◎ ○ △ ×
◎ ○ △ × ◎ ○ △ ×	◎ ○ △ × ◎ ○ △ ×	◎ ○ △ × ◎ ○ △ ×	◎ ○ △ × ◎ ○ △ ×

【達成度】◎:順調 ○:概ね順調 △:やや遅れている ×:遅れている 【施策方針】◎:拡充 ○:維持 △:縮小 ×:廃止

事業 コード	事業名	事業概要	令和4年度に実施した令和3年度の行政評価に基づく令和5年度事業の方向性	主な内容と計画事業費			年度目標値																																		
				令和5年度	令和6年度	令和7年度	令和5年度	令和6年度	令和7年度																																
				主な内容			産出指標 名称	令和5年度 講座・イベント等の開催数	令和6年度 講座・イベント等の開催数	令和7年度 講座・イベント等の開催数																															
130210	ライフデザイン支援事業	若者が結婚、妊娠・出産、子育てなど将来の人生設計を具体的に考える後押しをするため、新発田市・胎内市・聖籠町定住自立圏婚活支援事業として、ライフデザインセミナー、パーティ、個別相談会等を広域連携して実施する。費用は負担金として新発田市に支払う。	<table border="1"> <tr> <td rowspan="5">成果の方向性</td> <td>◎</td> <td>△</td> <td></td> <td></td> <td></td> </tr> <tr> <td>○</td> <td>△</td> <td></td> <td>●</td> <td>△</td> </tr> <tr> <td>△</td> <td>△</td> <td></td> <td>△</td> <td>△</td> </tr> <tr> <td>×</td> <td>△</td> <td>△</td> <td>△</td> <td>△</td> </tr> <tr> <td colspan="5">コスト投入の方向性</td> </tr> <tr> <td></td> <td>×</td> <td>△</td> <td>○</td> <td>◎</td> </tr> </table>	成果の方向性	◎	△								○	△		●	△	△	△		△	△	×	△	△	△	△	コスト投入の方向性						×	△	○	◎	・ライフデザイン講座の開催 ・婚活イベントの実施	・ライフデザイン講座の開催 ・婚活イベントの実施	・ライフデザイン講座の開催 ・婚活イベントの実施
					成果の方向性	◎	△																																		
						○	△		●	△																															
						△	△		△	△																															
						×	△	△	△	△																															
				コスト投入の方向性																																					
					×	△	○	◎																																	
				総事業費	3,104	3,104	3,104	成果指標 名称	講座・イベント等の市民参加割合	講座・イベント等の市民参加割合	講座・イベント等の市民参加割合																														
				国県支出金	1,800	1,800	1,800		成果指標 数値	20.0%	20.0%	20.0%																													
				地方債	0	0	0																																		
その他	0	0	0																																						
一般財源	1,304	1,304	1,304																																						
合 計				総事業費	3,104	3,104	3,104																																		
				国県支出金	1,800	1,800	1,800																																		
				地方債	0	0	0																																		
				その他	0	0	0																																		
				一般財源	1,304	1,304	1,304																																		

4 郷土の歴史・文化

基本政策1 子育て・教育・学び～子どもの成長、豊かな心と生きる力を育むまちづくり～

5年後のまちの姿

- 歴史・文化に触れることを通じて、多くの市民が郷土への関心や愛着を深めています。
- 歴史・文化に関心を持つ市民による自主的な取組が生涯学習活動や地域の活性化につながっています。

施策展開の基本的な考え方

行政は、まちの財産である文化財等の保存・継承に責任を持つとともに、その実現のために文化財等の魅力を伝え、その活用を図ります。市民等は、身近なまちの歴史や文化に関心を持ち、その魅力について周りに積極的に伝えることに努めます。

実現に向けた取組

基本計画において、10年後のまちの姿の実現に向けた取組として以下のものを掲げています。

- ① 文化財の調査と保護
- ② 伝統文化の保存と継承
- ③ 歴史・文化資源を生かした地域の活性化

成果指標

基本計画において、取組の実現度合いを測定する指標として以下のものを掲げています。

指標	現状	最終目標 (令和8年度)
国県市指定文化財数〔累計〕	100件	102件
伝統芸能等保護活動団体数	10団体	10団体
文化財施設（奥山荘歴史館、黒川郷土文化伝習館、シンクルトン記念館、胎内市美術館および桃崎浜文化財取蔵庫）の入館者数〔年間〕	11,564人	12,000人

行政評価の結果

行政評価における評価は以下のとおりです。

【平成30年度】	【令和元年度】	【令和2年度】	【令和3年度】
今後の方向性 達成度 ◎ ○ △ × ◎ ○ △ ×	今後の方向性 達成度 ◎ ○ △ × ◎ ○ △ ×	今後の方向性 達成度 ◎ ○ △ × ◎ ○ △ ×	今後の方向性 達成度 ◎ ○ △ × ◎ ○ △ ×
施策方針 × △ ○ ◎	施策方針 × △ ○ ◎	施策方針 × △ ○ ◎	施策方針 × △ ○ ◎

【達成度】◎:順調 ○:概ね順調 △:やや遅れている ×:遅れている 【施策方針】◎:拡充 ○:維持 △:縮小 ×:廃止

事業コード	事業名	事業概要	令和4年度に実施した令和3年度の行政評価に基づく令和5年度事業の方向性				主な内容と計画事業費			年度目標値								
							主な内容	令和5年度	令和6年度	令和7年度	産出指標	令和5年度	令和6年度	令和7年度				
								令和5年度	令和6年度	令和7年度		令和5年度	令和6年度	令和7年度				
140110	文化財保護事業	文化財を適正に管理等するために、文化財保護審議会等の開催や指定団体に補助金を交付する。	◎	△	●	○	△	○	◎	主な内容	・文化財保護審議会等 ・文化財保存活用地域計画の策定 ・文化財補助金の交付	・文化財保護審議会等 ・文化財保存活用地域計画の策定 ・文化財補助金の交付	・文化財保護審議会等 ・文化財保存活用地域計画の策定 ・文化財補助金の交付	産出指標	名称	指定文化財の看板整備等	指定文化財の看板整備等	指定文化財の看板整備等
											数値	67件	67件		67件			
											成果指標	名称	指定文化財の看板整備等		指定文化財の看板整備等	指定文化財の看板整備等		
												数値	1件		1件	1件		
												総事業費	5,138		10,005	7,082		
												国県支出金	0		2,426	965		
地方債	0	0	0															
その他	10	24	24															
一般財源	5,128	7,555	6,093															
コスト投入の方向性			×	△	○	◎												
140111	史跡整備事業	国史跡奥山荘城館遺跡及び国史跡城の山古墳等の史跡整備に関するもの。	◎	△	●	○	△	○	◎	主な内容	・城の山古墳整備開始	・城の山古墳整備開始	・城の山古墳整備開始	産出指標	名称	公有化面積	公有化面積	公有化面積
											数値	0㎡	0㎡		2000㎡			
											成果指標	名称	史跡整備終了地		史跡整備終了地	史跡整備終了地		
												数値	6地点		6地点	6地点		
												総事業費	1,306		10,000	10,000		
												国県支出金	0		5,000	5,000		
地方債	0	0	0															
その他	0	0	0															
一般財源	1,306	5,000	5,000															
コスト投入の方向性			×	△	○	◎												
140112	遺跡発掘調査事業	緊急調査及び重要遺跡・史跡の発掘調査に関するもの。	◎	△	●	○	△	○	◎	主な内容	・各種開発に伴う確認調査 ・県営圃場整備に伴う本発掘調査	・各種開発に伴う確認調査 ・県営圃場整備に伴う本発掘調査	・各種開発に伴う確認調査 ・県営圃場整備に伴う本発掘調査	産出指標	名称	発掘調査数	発掘調査数	発掘調査数
											数値	3件	2件		2件			
											成果指標	名称	報告書作成数		報告書作成数	報告書作成数		
												数値	2件		2件	2件		
												総事業費	14,197		6,300	6,000		
												国県支出金	3,230		1,000	1,000		
地方債	0	0	0															
その他	5,520	3,000	3,000															
一般財源	5,447	2,300	2,000															
コスト投入の方向性			×	△	○	◎												

事業 コード	事業名	事業概要	令和4年度に実施した令和3年度 の行政評価に基づく令和5年度 事業の方向性	主な内容と計画事業費			年度目標値																			
							令和5年度	令和6年度	令和7年度	令和5年度	令和6年度	令和7年度														
140310	中条まつり事業	伝統芸能である山車の あおりしなどのイベント や露店の円滑な運営による 祭りを通じた地域活性化 を行う。	<table border="1"> <tr> <td>◎</td> <td>△</td> <td>○</td> <td>×</td> </tr> <tr> <td>○</td> <td>△</td> <td>●</td> <td>×</td> </tr> <tr> <td>△</td> <td>△</td> <td>△</td> <td>△</td> </tr> <tr> <td>×</td> <td>△</td> <td>○</td> <td>◎</td> </tr> </table>	◎	△	○	×	○	△	●	×	△	△	△	△	×	△	○	◎	主な内容 ・実行団体への補助 金の交付	・実行団体への補助 金の交付	・実行団体への補助 金の交付	産出 指標 名称 露店出店数 (3日間延)	300件	300件	300件
				◎	△	○	×																			
				○	△	●	×																			
				△	△	△	△																			
				×	△	○	◎																			
				総事業費			7,468	7,468	7,468																	
国県支出金			0	0	0																					
地方債			0	0	0																					
その他			205	205	205																					
一般財源			7,263	7,263	7,263																					
コスト投入の方向性						成果 指標 名称 来場者数	30000人	30000人	30000人																	
国県支出金			0	0	0																					
地方債			0	0	0																					
その他			205	205	205																					
一般財源			7,263	7,263	7,263																					
コスト投入の方向性																										
140322	史跡等総合活用事業	史跡等の活用に関する イベント、学校への出前 授業等を行う。	<table border="1"> <tr> <td>◎</td> <td>△</td> <td>○</td> <td>×</td> </tr> <tr> <td>○</td> <td>△</td> <td>●</td> <td>×</td> </tr> <tr> <td>△</td> <td>△</td> <td>△</td> <td>△</td> </tr> <tr> <td>×</td> <td>△</td> <td>○</td> <td>◎</td> </tr> </table>	◎	△	○	×	○	△	●	×	△	△	△	△	×	△	○	◎	主な内容 ・板額の宴イベント ・歴史講演会	・板額の宴イベント ・歴史講演会	・板額の宴イベント ・歴史講演会	産出 指標 名称 イベント数	4回	4回	4回
				◎	△	○	×																			
				○	△	●	×																			
				△	△	△	△																			
				×	△	○	◎																			
				総事業費			4,512	3,800	3,800																	
国県支出金			1,800	1,500	1,500																					
地方債			0	0	0																					
その他			0	0	0																					
一般財源			2,712	2,300	2,300																					
コスト投入の方向性						成果 指標 名称 イベント・講演会 の参加人数	2,600人	2,600人	2,600人																	
国県支出金			1,800	1,500	1,500																					
地方債			0	0	0																					
その他			0	0	0																					
一般財源			2,712	2,300	2,300																					
コスト投入の方向性																										
140323	奥山荘歴史の広場等 運営事業	奥山荘歴史の広場等の 運営管理を行う。	<table border="1"> <tr> <td>◎</td> <td>△</td> <td>○</td> <td>×</td> </tr> <tr> <td>○</td> <td>△</td> <td>●</td> <td>×</td> </tr> <tr> <td>△</td> <td>△</td> <td>△</td> <td>△</td> </tr> <tr> <td>×</td> <td>△</td> <td>○</td> <td>◎</td> </tr> </table>	◎	△	○	×	○	△	●	×	△	△	△	△	×	△	○	◎	主な内容 ・奥山荘歴史館の運 営管理 ・江上館・坊城館の 管理	・奥山荘歴史館の運 営管理 ・江上館・坊城館の 管理 ・外堀あやめ・アサ ザ栽植	・奥山荘歴史館の運 営管理 ・江上館・坊城館の 管理	産出 指標 名称 開館日数	81日	81日	81日
				◎	△	○	×																			
				○	△	●	×																			
				△	△	△	△																			
				×	△	○	◎																			
				総事業費			2,867	2,149	2,149																	
国県支出金			0	0	0																					
地方債			0	0	0																					
その他			235	35	35																					
一般財源			2,632	2,114	2,114																					
コスト投入の方向性						成果 指標 名称 利用団体数	12団体	17団体	17団体																	
国県支出金			0	0	0																					
地方債			0	0	0																					
その他			235	35	35																					
一般財源			2,632	2,114	2,114																					
コスト投入の方向性																										

事業 コード	事業名	事業概要	令和4年度に実施した令和3年度 の行政評価に基づく令和5年度 事業の方向性	主な内容と計画事業費			年度目標値											
				令和5年度	令和6年度	令和7年度	令和5年度	令和6年度	令和7年度									
140320	郷土文化伝習館運営 事業	郷土文化伝習館の運営 管理を行う。	成果の 方向性	◎	X		主な 内容	・郷土文化伝習館の 管理運営 ・体験学習の実施	・郷土文化伝習館の 管理運営 ・体験学習の実施	・郷土文化伝習館の 管理運営 ・体験学習の実施	産 出 指 標	名称	開館日数	開館日数	開館日数			
				○	X							●	X	数値	210日	210日	210日	
				△	X							X	X	名称	利用団体数	利用団体数	利用団体数	
				X	X	X						X	X	数値	47団体	47団体	47団体	
			コスト投入の方向性			X	△	○	◎	総事業費	2,844	2,680	2,680	成 果 指 標	名称	利用団体数	利用団体数	利用団体数
										国県支出金	0	0	0		数値	47団体	47団体	47団体
										地方債	0	0	0		名称	利用団体数	利用団体数	利用団体数
							その他	350	360	360	数値	47団体	47団体		47団体			
							一般財源	2,494	2,320	2,320	名称	利用団体数	利用団体数	利用団体数				
											数値	47団体	47団体	47団体				
140321	郷土文化保存伝習施設 (シンクルトン記念館) 運営事業	シンクルトン記念館の 運営管理を行う。	成果の 方向性	◎	X		主な 内容	・シンクルトン記念 館の管理運営	・シンクルトン記念 館の管理運営 ・燃水祭と石油発祥 地のアピール	・シンクルトン記念 館の管理運営 ・燃水祭と石油発祥 地のアピール	産 出 指 標	名称	開館日数	開館日数	開館日数			
				○	X							●	X	数値	10日	20日	20日	
				△	X							X	X	名称	利用団体数	利用団体数	利用団体数	
				X	X	X						X	X	数値	5団体	15団体	15団体	
			コスト投入の方向性			X	△	○	◎	総事業費	1,589	1,280	1,280	成 果 指 標	名称	利用団体数	利用団体数	利用団体数
										国県支出金	0	0	0		数値	5団体	15団体	15団体
										地方債	0	0	0		名称	利用団体数	利用団体数	利用団体数
							その他	30	30	30	数値	5団体	15団体		15団体			
							一般財源	1,559	1,250	1,250	名称	利用団体数	利用団体数	利用団体数				
											数値	5団体	15団体	15団体				
140324	美術館運営事業	市民が種々の芸術に触 れる機会を創出するた めに設置した美術館の運営 管理を行う。	成果の 方向性	◎	X		主な 内容	・美術館の管理運営 ・企画展の実施	・美術館の管理運営 ・企画展の実施 ・創作体験活動の強 化	・美術館の管理運営 ・企画展の実施 ・創作体験活動の強 化	産 出 指 標	名称	開館日数	開館日数	開館日数			
				○	X							●	X	数値	310日	310団体	310団体	
				△	X							X	X	名称	利用団体数	利用団体数	利用団体数	
				X	X	X						X	X	数値	52団体	70団体	70団体	
			コスト投入の方向性			X	△	○	◎	総事業費	13,543	10,183	10,183	成 果 指 標	名称	利用団体数	利用団体数	利用団体数
										国県支出金	0	0	0		数値	52団体	70団体	70団体
										地方債	0	0	0		名称	利用団体数	利用団体数	利用団体数
							その他	850	794	794	数値	52団体	70団体		70団体			
							一般財源	12,693	9,389	9,389	名称	利用団体数	利用団体数	利用団体数				
											数値	52団体	70団体	70団体				
合 計							総事業費	53,464	53,865	50,642								
							国県支出金	5,030	9,926	8,465								
							地方債	0	0	0								
							その他	7,200	4,448	4,448								
							一般財源	41,234	39,491	37,729								

5 生涯学習

5年後のまちの姿

- あらゆる年代の市民が芸術に触れ、学ぶ意欲を満たし、学んだことを生かしたり、発表したりすることができる場があるまちになっています。
- こうした活動を通じて、生きがいや多世代とのつながりを持ち、豊かな人生を送る市民が増えています。

施策展開の基本的な考え方

行政は、芸術に触れる機会や活動場所の確保、団体間の交流の促進、情報提供等の支援によって、市民が生涯学習活動に取り組みやすい環境づくりと自主的な活動の支援を行います。

市民等は、芸術鑑賞や芸術活動を含めた多様な学習機会への積極的な参加や企画・運営への参画を通じて自ら学び、交流するよう努めます。

実現に向けた取組

基本計画において、10年後のまちの姿の実現に向けた取組として以下のものを掲げています。

- ① 市民が参加しやすい多様な学習機会の提供
- ② 市民による自主的な活動の育成・支援
- ③ 活動拠点の整備

成果指標

基本計画において、取組の実現度合いを測定する指標として以下のものを掲げています。

指標	現状	最終目標 (令和8年度)
生涯学習に関するイベント・市民講座実施回数〔年間〕	79回	141回
生涯学習に関するイベント・市民講座参加者数〔年間〕	8,629人	24,700人
月1回以上定期的に活動している生涯学習活動団体数〔年間〕	70団体	70団体

行政評価の結果

行政評価における評価は以下のとおりです。

【平成30年度】	【令和元年度】	【令和2年度】	【令和3年度】
今後の方向性 達成度 ◎ ○ △ × ◎ ● ◎ ○ △ ×	今後の方向性 達成度 ◎ ○ △ × ◎ ● ◎ ○ △ ×	今後の方向性 達成度 ◎ ○ △ × ◎ ● ◎ ○ △ ×	今後の方向性 達成度 ◎ ○ △ × ◎ ● ◎ ○ △ ×
施策方針 × △ ○ ◎	施策方針 × △ ○ ◎	施策方針 × △ ○ ◎	施策方針 × △ ○ ◎

【達成度】◎:順調 ○:概ね順調 △:やや遅れている ×:遅れている 【施策方針】◎:拡充 ○:維持 △:縮小 ×:廃止

事業コード	事業名	事業概要	令和4年度に実施した令和3年度の行政評価に基づく令和5年度事業の方向性	主な内容と計画事業費			年度目標値																																																							
				令和5年度	令和6年度	令和7年度	令和5年度	令和6年度	令和7年度																																																					
				主な内容			産出指標	名称	令和5年度	令和6年度	令和7年度																																																			
150110	文化活動促進事業	冬フェスタin中央公民館や文月コンサートなどの事業を通じて市民に文化活動の場を提供するとともに、参加者同士の交流の場とする。	<table border="1"> <tr><td>◎</td><td>△</td><td>○</td><td>×</td></tr> <tr><td>○</td><td>△</td><td>○</td><td>×</td></tr> <tr><td>△</td><td>△</td><td>○</td><td>×</td></tr> <tr><td>×</td><td>△</td><td>○</td><td>◎</td></tr> </table>	◎	△	○						×	○	△	○	×	△	△	○	×	×	△	○	◎	<table border="1"> <tr> <td>主な内容</td> <td>・冬フェスタin中央公民館の開催 ・文月コンサートの実施</td> <td>・冬フェスタin中央公民館の開催 ・文月コンサートの実施</td> <td>・冬フェスタin中央公民館の開催 ・文月コンサートの実施</td> </tr> <tr> <td>総事業費</td> <td>73</td> <td>73</td> <td>73</td> </tr> <tr> <td>国県支出金</td> <td>0</td> <td>0</td> <td>0</td> </tr> <tr> <td>地方債</td> <td>0</td> <td>0</td> <td>0</td> </tr> <tr> <td>その他</td> <td>57</td> <td>57</td> <td>57</td> </tr> <tr> <td>一般財源</td> <td>16</td> <td>16</td> <td>16</td> </tr> </table>	主な内容	・冬フェスタin中央公民館の開催 ・文月コンサートの実施	・冬フェスタin中央公民館の開催 ・文月コンサートの実施	・冬フェスタin中央公民館の開催 ・文月コンサートの実施	総事業費	73	73	73	国県支出金	0	0	0	地方債	0	0	0	その他	57	57	57	一般財源	16	16	16	<table border="1"> <tr> <td>名称</td> <td>①冬フェスタ開設講座数 ②文月コンサート参加団体数</td> <td>①冬フェスタ開設講座数 ②文月コンサート参加団体数</td> <td>①冬フェスタ開設講座数 ②文月コンサート参加団体数</td> </tr> <tr> <td>数値</td> <td>①8講座 ②10団体</td> <td>①8講座 ②10団体</td> <td>①8講座 ②10団体</td> </tr> </table>	名称	①冬フェスタ開設講座数 ②文月コンサート参加団体数	①冬フェスタ開設講座数 ②文月コンサート参加団体数	①冬フェスタ開設講座数 ②文月コンサート参加団体数	数値	①8講座 ②10団体	①8講座 ②10団体	①8講座 ②10団体	<table border="1"> <tr> <td>名称</td> <td>講座とコンサートの参加者数</td> <td>講座とコンサートの参加者数</td> <td>講座とコンサートの参加者数</td> </tr> <tr> <td>数値</td> <td>500人</td> <td>500人</td> <td>500人</td> </tr> </table>	名称	講座とコンサートの参加者数	講座とコンサートの参加者数
				◎	△	○	×																																																							
				○	△	○	×																																																							
				△	△	○	×																																																							
				×	△	○	◎																																																							
				主な内容	・冬フェスタin中央公民館の開催 ・文月コンサートの実施	・冬フェスタin中央公民館の開催 ・文月コンサートの実施	・冬フェスタin中央公民館の開催 ・文月コンサートの実施																																																							
総事業費	73	73	73																																																											
国県支出金	0	0	0																																																											
地方債	0	0	0																																																											
その他	57	57	57																																																											
一般財源	16	16	16																																																											
名称	①冬フェスタ開設講座数 ②文月コンサート参加団体数	①冬フェスタ開設講座数 ②文月コンサート参加団体数	①冬フェスタ開設講座数 ②文月コンサート参加団体数																																																											
数値	①8講座 ②10団体	①8講座 ②10団体	①8講座 ②10団体																																																											
名称	講座とコンサートの参加者数	講座とコンサートの参加者数	講座とコンサートの参加者数																																																											
数値	500人	500人	500人																																																											
150111	陶芸研修所管理事業	陶芸を通じて、芸術活動に親しんでもらうことを目的に陶芸講座を開催し、参加者同士の交流や親睦をはかる。	<table border="1"> <tr><td>◎</td><td>△</td><td>○</td><td>×</td></tr> <tr><td>○</td><td>△</td><td>○</td><td>×</td></tr> <tr><td>△</td><td>△</td><td>○</td><td>×</td></tr> <tr><td>×</td><td>△</td><td>○</td><td>◎</td></tr> </table>	◎	△	○	×	○	△	○	×	△	△	○	×	×	△	○	◎	<table border="1"> <tr> <td>主な内容</td> <td>・陶芸講座の実施 ・陶芸作品展の開催 ・陶芸研修所維持管理 ・夏休み期間の親子陶芸教室の実施</td> <td>・陶芸講座の実施 ・陶芸作品展の開催 ・陶芸研修所維持管理 ・夏休み期間の親子陶芸教室の実施</td> <td>・陶芸講座の実施 ・陶芸作品展の開催 ・陶芸研修所維持管理 ・夏休み期間の親子陶芸教室の実施</td> </tr> <tr> <td>総事業費</td> <td>2,510</td> <td>2,510</td> <td>2,510</td> </tr> <tr> <td>国県支出金</td> <td>0</td> <td>0</td> <td>0</td> </tr> <tr> <td>地方債</td> <td>0</td> <td>0</td> <td>0</td> </tr> <tr> <td>その他</td> <td>697</td> <td>697</td> <td>697</td> </tr> <tr> <td>一般財源</td> <td>1,813</td> <td>1,813</td> <td>1,813</td> </tr> </table>	主な内容	・陶芸講座の実施 ・陶芸作品展の開催 ・陶芸研修所維持管理 ・夏休み期間の親子陶芸教室の実施	・陶芸講座の実施 ・陶芸作品展の開催 ・陶芸研修所維持管理 ・夏休み期間の親子陶芸教室の実施	・陶芸講座の実施 ・陶芸作品展の開催 ・陶芸研修所維持管理 ・夏休み期間の親子陶芸教室の実施	総事業費	2,510	2,510	2,510	国県支出金	0	0	0	地方債	0	0	0	その他	697	697	697	一般財源	1,813	1,813	1,813	<table border="1"> <tr> <td>名称</td> <td>陶芸講座回数</td> <td>陶芸講座回数</td> <td>陶芸講座回数</td> </tr> <tr> <td>数値</td> <td>5回</td> <td>5回</td> <td>5回</td> </tr> </table>	名称	陶芸講座回数	陶芸講座回数	陶芸講座回数	数値	5回	5回	5回	<table border="1"> <tr> <td>名称</td> <td>参加者数</td> <td>参加者数</td> <td>参加者数</td> </tr> <tr> <td>数値</td> <td>180人</td> <td>180人</td> <td>180人</td> </tr> </table>	名称	参加者数	参加者数	参加者数	数値	180人	180人	180人
				◎	△	○	×																																																							
				○	△	○	×																																																							
				△	△	○	×																																																							
				×	△	○	◎																																																							
				主な内容	・陶芸講座の実施 ・陶芸作品展の開催 ・陶芸研修所維持管理 ・夏休み期間の親子陶芸教室の実施	・陶芸講座の実施 ・陶芸作品展の開催 ・陶芸研修所維持管理 ・夏休み期間の親子陶芸教室の実施	・陶芸講座の実施 ・陶芸作品展の開催 ・陶芸研修所維持管理 ・夏休み期間の親子陶芸教室の実施																																																							
総事業費	2,510	2,510	2,510																																																											
国県支出金	0	0	0																																																											
地方債	0	0	0																																																											
その他	697	697	697																																																											
一般財源	1,813	1,813	1,813																																																											
名称	陶芸講座回数	陶芸講座回数	陶芸講座回数																																																											
数値	5回	5回	5回																																																											
名称	参加者数	参加者数	参加者数																																																											
数値	180人	180人	180人																																																											
150211	公民館文化振興事業	市民が文化・芸術活動を発表する機会や親しむ機会を提供することにより、文化・芸術活動の振興を図る。	<table border="1"> <tr><td>◎</td><td>△</td><td>○</td><td>×</td></tr> <tr><td>○</td><td>△</td><td>○</td><td>×</td></tr> <tr><td>△</td><td>△</td><td>○</td><td>×</td></tr> <tr><td>×</td><td>△</td><td>○</td><td>◎</td></tr> </table>	◎	△	○	×	○	△	○	×	△	△	○	×	×	△	○	◎	<table border="1"> <tr> <td>主な内容</td> <td>・美術展覧会の開催 ・ジュニア美術展覧会の開催</td> <td>・美術展覧会の開催 ・ジュニア美術展覧会の開催</td> <td>・美術展覧会の開催 ・ジュニア美術展覧会の開催</td> </tr> <tr> <td>総事業費</td> <td>1,849</td> <td>1,849</td> <td>1,849</td> </tr> <tr> <td>国県支出金</td> <td>0</td> <td>0</td> <td>0</td> </tr> <tr> <td>地方債</td> <td>0</td> <td>0</td> <td>0</td> </tr> <tr> <td>その他</td> <td>126</td> <td>126</td> <td>126</td> </tr> <tr> <td>一般財源</td> <td>1,723</td> <td>1,723</td> <td>1,723</td> </tr> </table>	主な内容	・美術展覧会の開催 ・ジュニア美術展覧会の開催	・美術展覧会の開催 ・ジュニア美術展覧会の開催	・美術展覧会の開催 ・ジュニア美術展覧会の開催	総事業費	1,849	1,849	1,849	国県支出金	0	0	0	地方債	0	0	0	その他	126	126	126	一般財源	1,723	1,723	1,723	<table border="1"> <tr> <td>名称</td> <td>美展開催日数</td> <td>美展開催日数</td> <td>美展開催日数</td> </tr> <tr> <td>数値</td> <td>4日間</td> <td>4日間</td> <td>4日間</td> </tr> </table>	名称	美展開催日数	美展開催日数	美展開催日数	数値	4日間	4日間	4日間	<table border="1"> <tr> <td>名称</td> <td>美展来場者数</td> <td>美展来場者数</td> <td>美展来場者数</td> </tr> <tr> <td>数値</td> <td>2,100人</td> <td>2,100人</td> <td>2,100人</td> </tr> </table>	名称	美展来場者数	美展来場者数	美展来場者数	数値	2,100人	2,100人	2,100人
				◎	△	○	×																																																							
				○	△	○	×																																																							
				△	△	○	×																																																							
				×	△	○	◎																																																							
				主な内容	・美術展覧会の開催 ・ジュニア美術展覧会の開催	・美術展覧会の開催 ・ジュニア美術展覧会の開催	・美術展覧会の開催 ・ジュニア美術展覧会の開催																																																							
総事業費	1,849	1,849	1,849																																																											
国県支出金	0	0	0																																																											
地方債	0	0	0																																																											
その他	126	126	126																																																											
一般財源	1,723	1,723	1,723																																																											
名称	美展開催日数	美展開催日数	美展開催日数																																																											
数値	4日間	4日間	4日間																																																											
名称	美展来場者数	美展来場者数	美展来場者数																																																											
数値	2,100人	2,100人	2,100人																																																											

事業コード	事業名	事業概要	令和4年度に実施した令和3年度の行政評価に基づく令和5年度事業の方向性	主な内容と計画事業費			年度目標値																																																																								
				令和5年度	令和6年度	令和7年度	令和5年度	令和6年度	令和7年度																																																																						
150112	産業文化会館事業	市民の生涯学習の推進及び文化振興と芸術意識の高揚を図り心を豊かにすることを目的とし、自主事業を実施する。	<table border="1"> <tr><td>◎</td><td>×</td><td></td><td></td><td>●</td></tr> <tr><td>○</td><td>×</td><td></td><td></td><td>×</td></tr> <tr><td>△</td><td>×</td><td></td><td></td><td>×</td></tr> <tr><td>×</td><td></td><td>×</td><td>×</td><td>×</td></tr> <tr><td colspan="5">コスト投入の方向性</td></tr> <tr><td>×</td><td>△</td><td>○</td><td>◎</td><td></td></tr> </table>	◎	×			●	○	×			×	△	×			×	×		×	×	×	コスト投入の方向性					×	△	○	◎		<table border="1"> <tr><td>主な内容</td><td>・ホール以外の貸館 ・会館維持管理 ・改修工事</td><td>・会館自主事業の実施 ・会館維持管理</td><td>・会館自主事業の実施 ・会館維持管理</td></tr> <tr><td>総事業費</td><td>161,977</td><td>47,859</td><td>47,859</td></tr> <tr><td>国県支出金</td><td>0</td><td>0</td><td>0</td></tr> <tr><td>地方債</td><td>98,800</td><td>0</td><td>0</td></tr> <tr><td>その他</td><td>12,686</td><td>13,828</td><td>13,828</td></tr> <tr><td>一般財源</td><td>50,491</td><td>34,031</td><td>34,031</td></tr> </table>	主な内容	・ホール以外の貸館 ・会館維持管理 ・改修工事	・会館自主事業の実施 ・会館維持管理	・会館自主事業の実施 ・会館維持管理	総事業費	161,977	47,859	47,859	国県支出金	0	0	0	地方債	98,800	0	0	その他	12,686	13,828	13,828	一般財源	50,491	34,031	34,031	<table border="1"> <tr><td>産出指標</td><td>名称</td><td>開館日数</td><td>開館日数</td><td>開館日数</td></tr> <tr><td></td><td>数値</td><td>310日</td><td>310日</td><td>310日</td></tr> <tr><td>成果指標</td><td>名称</td><td>利用者数</td><td>利用者数</td><td>利用者数</td></tr> <tr><td></td><td>数値</td><td>20,000人</td><td>70,000人</td><td>70,000人</td></tr> </table>	産出指標	名称	開館日数	開館日数	開館日数		数値	310日	310日	310日	成果指標	名称	利用者数	利用者数	利用者数		数値	20,000人	70,000人	70,000人
				◎	×			●																																																																							
				○	×			×																																																																							
				△	×			×																																																																							
				×		×	×	×																																																																							
				コスト投入の方向性																																																																											
×	△	○	◎																																																																												
主な内容	・ホール以外の貸館 ・会館維持管理 ・改修工事	・会館自主事業の実施 ・会館維持管理	・会館自主事業の実施 ・会館維持管理																																																																												
総事業費	161,977	47,859	47,859																																																																												
国県支出金	0	0	0																																																																												
地方債	98,800	0	0																																																																												
その他	12,686	13,828	13,828																																																																												
一般財源	50,491	34,031	34,031																																																																												
産出指標	名称	開館日数	開館日数	開館日数																																																																											
	数値	310日	310日	310日																																																																											
成果指標	名称	利用者数	利用者数	利用者数																																																																											
	数値	20,000人	70,000人	70,000人																																																																											
150113	鉱物・陶芸館運営事業	収集した日本と世界の鉱物、粘土とそれに関連した資料の展示と解説のほか、鉱物・粘土の学習指導や天然石を素材にしたアクセサリー作りと陶芸の体験教室を実施する。	<table border="1"> <tr><td>◎</td><td>×</td><td></td><td></td><td></td></tr> <tr><td>○</td><td>×</td><td></td><td>●</td><td>×</td></tr> <tr><td>△</td><td>×</td><td></td><td>×</td><td>×</td></tr> <tr><td>×</td><td></td><td>×</td><td>×</td><td>×</td></tr> <tr><td colspan="5">コスト投入の方向性</td></tr> <tr><td>×</td><td>△</td><td>○</td><td>◎</td><td></td></tr> </table>	◎	×				○	×		●	×	△	×		×	×	×		×	×	×	コスト投入の方向性					×	△	○	◎		<table border="1"> <tr><td>主な内容</td><td>・施設の運営管理 ・常設展の開催 ・体験教室及び出張教室の実施</td><td>・施設の運営管理 ・常設展の開催 ・体験教室及び出張教室の実施</td><td>・施設の運営管理 ・常設展の開催 ・体験教室及び出張教室の実施</td></tr> <tr><td>総事業費</td><td>8,316</td><td>8,260</td><td>8,260</td></tr> <tr><td>国県支出金</td><td>0</td><td>0</td><td>0</td></tr> <tr><td>地方債</td><td>0</td><td>0</td><td>0</td></tr> <tr><td>その他</td><td>1,473</td><td>1,473</td><td>1,473</td></tr> <tr><td>一般財源</td><td>6,843</td><td>6,787</td><td>6,787</td></tr> </table>	主な内容	・施設の運営管理 ・常設展の開催 ・体験教室及び出張教室の実施	・施設の運営管理 ・常設展の開催 ・体験教室及び出張教室の実施	・施設の運営管理 ・常設展の開催 ・体験教室及び出張教室の実施	総事業費	8,316	8,260	8,260	国県支出金	0	0	0	地方債	0	0	0	その他	1,473	1,473	1,473	一般財源	6,843	6,787	6,787	<table border="1"> <tr><td>産出指標</td><td>名称</td><td>開館日数</td><td>開館日数</td><td>開館日数</td></tr> <tr><td></td><td>数値</td><td>105日</td><td>105日</td><td>105日</td></tr> <tr><td>成果指標</td><td>名称</td><td>利用者数</td><td>利用者数</td><td>利用者数</td></tr> <tr><td></td><td>数値</td><td>3,000人</td><td>3,000人</td><td>3000人</td></tr> </table>	産出指標	名称	開館日数	開館日数	開館日数		数値	105日	105日	105日	成果指標	名称	利用者数	利用者数	利用者数		数値	3,000人	3,000人	3000人
				◎	×																																																																										
				○	×		●	×																																																																							
				△	×		×	×																																																																							
				×		×	×	×																																																																							
				コスト投入の方向性																																																																											
×	△	○	◎																																																																												
主な内容	・施設の運営管理 ・常設展の開催 ・体験教室及び出張教室の実施	・施設の運営管理 ・常設展の開催 ・体験教室及び出張教室の実施	・施設の運営管理 ・常設展の開催 ・体験教室及び出張教室の実施																																																																												
総事業費	8,316	8,260	8,260																																																																												
国県支出金	0	0	0																																																																												
地方債	0	0	0																																																																												
その他	1,473	1,473	1,473																																																																												
一般財源	6,843	6,787	6,787																																																																												
産出指標	名称	開館日数	開館日数	開館日数																																																																											
	数値	105日	105日	105日																																																																											
成果指標	名称	利用者数	利用者数	利用者数																																																																											
	数値	3,000人	3,000人	3000人																																																																											
150114	胎内自然天文館運営事業	農山村の自然・天体知識及び科学教育の啓発のため、館内の展示案内を行うほか、定期的に天体観察等の教育普及事業を行う。	<table border="1"> <tr><td>◎</td><td>×</td><td></td><td></td><td></td></tr> <tr><td>○</td><td>×</td><td></td><td>●</td><td>×</td></tr> <tr><td>△</td><td>×</td><td></td><td>×</td><td>×</td></tr> <tr><td>×</td><td></td><td>×</td><td>×</td><td>×</td></tr> <tr><td colspan="5">コスト投入の方向性</td></tr> <tr><td>×</td><td>△</td><td>○</td><td>◎</td><td></td></tr> </table>	◎	×				○	×		●	×	△	×		×	×	×		×	×	×	コスト投入の方向性					×	△	○	◎		<table border="1"> <tr><td>主な内容</td><td>・定期観望会の開催 ・各種イベントの実施 ・施設管理</td><td>・定期観望会の開催 ・各種イベントの実施 ・施設管理</td><td>・定期観望会の開催 ・各種イベントの実施 ・施設管理</td></tr> <tr><td>総事業費</td><td>15,110</td><td>11,618</td><td>11,618</td></tr> <tr><td>国県支出金</td><td>0</td><td>0</td><td>0</td></tr> <tr><td>地方債</td><td>0</td><td>0</td><td>0</td></tr> <tr><td>その他</td><td>1,650</td><td>1,984</td><td>1,984</td></tr> <tr><td>一般財源</td><td>13,460</td><td>9,634</td><td>9,634</td></tr> </table>	主な内容	・定期観望会の開催 ・各種イベントの実施 ・施設管理	・定期観望会の開催 ・各種イベントの実施 ・施設管理	・定期観望会の開催 ・各種イベントの実施 ・施設管理	総事業費	15,110	11,618	11,618	国県支出金	0	0	0	地方債	0	0	0	その他	1,650	1,984	1,984	一般財源	13,460	9,634	9,634	<table border="1"> <tr><td>産出指標</td><td>名称</td><td>開館日数</td><td>開館日数</td><td>開館日数</td></tr> <tr><td></td><td>数値</td><td>200日</td><td>200日</td><td>200日</td></tr> <tr><td>成果指標</td><td>名称</td><td>利用者数</td><td>利用者数</td><td>利用者数</td></tr> <tr><td></td><td>数値</td><td>8,000人</td><td>8,000人</td><td>8,000人</td></tr> </table>	産出指標	名称	開館日数	開館日数	開館日数		数値	200日	200日	200日	成果指標	名称	利用者数	利用者数	利用者数		数値	8,000人	8,000人	8,000人
				◎	×																																																																										
				○	×		●	×																																																																							
				△	×		×	×																																																																							
				×		×	×	×																																																																							
				コスト投入の方向性																																																																											
×	△	○	◎																																																																												
主な内容	・定期観望会の開催 ・各種イベントの実施 ・施設管理	・定期観望会の開催 ・各種イベントの実施 ・施設管理	・定期観望会の開催 ・各種イベントの実施 ・施設管理																																																																												
総事業費	15,110	11,618	11,618																																																																												
国県支出金	0	0	0																																																																												
地方債	0	0	0																																																																												
その他	1,650	1,984	1,984																																																																												
一般財源	13,460	9,634	9,634																																																																												
産出指標	名称	開館日数	開館日数	開館日数																																																																											
	数値	200日	200日	200日																																																																											
成果指標	名称	利用者数	利用者数	利用者数																																																																											
	数値	8,000人	8,000人	8,000人																																																																											

事業コード	事業名	事業概要	令和4年度に実施した令和3年度の行政評価に基づく令和5年度事業の方向性	主な内容と計画事業費			年度目標値																																																										
				令和5年度	令和6年度	令和7年度	令和5年度	令和6年度	令和7年度																																																								
				主な内容			産出指標	名称	開館日数	開館日数	開館日数																																																						
150115	昆虫の森運営事業	昆虫に関する資料の展示と解説のほか、昆虫に関する学習指導や企画展、体験教室等を行う。	<table border="1"> <tr><td>◎</td><td>×</td><td></td><td>●</td><td></td></tr> <tr><td>○</td><td>×</td><td></td><td></td><td>×</td></tr> <tr><td>△</td><td>×</td><td></td><td>×</td><td>×</td></tr> <tr><td>×</td><td>×</td><td></td><td>×</td><td>×</td></tr> </table>	◎	×							●		○	×			×	△	×		×	×	×	×		×	×	<table border="1"> <tr><td>主な内容</td><td>・常設展の開催 ・企画展の開催 ・ふれあい体験の実施 ・昆虫教室の実施</td><td>・常設展の開催 ・企画展の開催 ・ふれあい体験の実施 ・昆虫教室の実施</td><td>・常設展の開催 ・企画展の開催 ・ふれあい体験の実施 ・昆虫教室の実施</td></tr> <tr><td>総事業費</td><td>13,385</td><td>13,385</td><td>13,385</td></tr> <tr><td>国県支出金</td><td>0</td><td>0</td><td>0</td></tr> <tr><td>地方債</td><td>0</td><td>0</td><td>0</td></tr> <tr><td>その他</td><td>7,361</td><td>7,400</td><td>7,400</td></tr> <tr><td>一般財源</td><td>6,024</td><td>5,985</td><td>5,985</td></tr> </table>	主な内容	・常設展の開催 ・企画展の開催 ・ふれあい体験の実施 ・昆虫教室の実施	・常設展の開催 ・企画展の開催 ・ふれあい体験の実施 ・昆虫教室の実施	・常設展の開催 ・企画展の開催 ・ふれあい体験の実施 ・昆虫教室の実施	総事業費	13,385	13,385	13,385	国県支出金	0	0	0	地方債	0	0	0	その他	7,361	7,400	7,400	一般財源	6,024	5,985	5,985	<table border="1"> <tr><td>名称</td><td>開館日数</td><td>開館日数</td><td>開館日数</td></tr> <tr><td>数値</td><td>226日</td><td>226日</td><td>226日</td></tr> <tr><td>名称</td><td>利用者数</td><td>利用者数</td><td>利用者数</td></tr> <tr><td>数値</td><td>20,000人</td><td>21,000人</td><td>21,000人</td></tr> </table>	名称	開館日数	開館日数	開館日数	数値	226日	226日	226日	名称	利用者数	利用者数
				◎	×		●																																																										
				○	×			×																																																									
				△	×		×	×																																																									
				×	×		×	×																																																									
				主な内容	・常設展の開催 ・企画展の開催 ・ふれあい体験の実施 ・昆虫教室の実施	・常設展の開催 ・企画展の開催 ・ふれあい体験の実施 ・昆虫教室の実施	・常設展の開催 ・企画展の開催 ・ふれあい体験の実施 ・昆虫教室の実施																																																										
				総事業費	13,385	13,385	13,385																																																										
国県支出金	0	0	0																																																														
地方債	0	0	0																																																														
その他	7,361	7,400	7,400																																																														
一般財源	6,024	5,985	5,985																																																														
名称	開館日数	開館日数	開館日数																																																														
数値	226日	226日	226日																																																														
名称	利用者数	利用者数	利用者数																																																														
数値	20,000人	21,000人	21,000人																																																														
成果の方向性			×	△	○	◎	コスト投入の方向性																																																										
150116	市民講座学級事業	市民が新しい知識と教養を深め、また交流をはかることを目的として高齢者大学を通年開催するほか、食に関する興味、関心を高めるため、マナビップ講座を開催する。	<table border="1"> <tr><td>◎</td><td>×</td><td></td><td></td><td></td></tr> <tr><td>○</td><td>×</td><td></td><td>●</td><td></td></tr> <tr><td>△</td><td>×</td><td></td><td>×</td><td>×</td></tr> <tr><td>×</td><td>×</td><td></td><td>×</td><td>×</td></tr> </table>	◎	×				○	×		●		△	×		×	×	×	×		×	×	<table border="1"> <tr><td>主な内容</td><td>・高齢者大学の開催 ・マナビップ講座の開催 ・日本語講座の開催</td><td>・高齢者大学の開催 ・マナビップ講座の開催 ・日本語講座の開催</td><td>・高齢者大学の開催 ・マナビップ講座の開催 ・日本語講座の開催</td></tr> <tr><td>総事業費</td><td>1,167</td><td>1,167</td><td>1,167</td></tr> <tr><td>国県支出金</td><td>0</td><td>0</td><td>0</td></tr> <tr><td>地方債</td><td>0</td><td>0</td><td>0</td></tr> <tr><td>その他</td><td>140</td><td>140</td><td>140</td></tr> <tr><td>一般財源</td><td>1,027</td><td>1,027</td><td>1,027</td></tr> </table>	主な内容	・高齢者大学の開催 ・マナビップ講座の開催 ・日本語講座の開催	・高齢者大学の開催 ・マナビップ講座の開催 ・日本語講座の開催	・高齢者大学の開催 ・マナビップ講座の開催 ・日本語講座の開催	総事業費	1,167	1,167	1,167	国県支出金	0	0	0	地方債	0	0	0	その他	140	140	140	一般財源	1,027	1,027	1,027	<table border="1"> <tr><td>名称</td><td>高齢者大学開催地区数</td><td>高齢者大学開催地区数</td><td>高齢者大学開催地区数</td></tr> <tr><td>数値</td><td>4地区</td><td>4地区</td><td>4地区</td></tr> <tr><td>名称</td><td>高齢者大学延出席者数</td><td>高齢者大学延出席者数</td><td>高齢者大学延出席者数</td></tr> <tr><td>数値</td><td>1,450人</td><td>1,450人</td><td>1,450人</td></tr> </table>	名称	高齢者大学開催地区数	高齢者大学開催地区数	高齢者大学開催地区数	数値	4地区	4地区	4地区	名称	高齢者大学延出席者数	高齢者大学延出席者数	高齢者大学延出席者数	数値	1,450人	1,450人	1,450人
				◎	×																																																												
				○	×		●																																																										
				△	×		×	×																																																									
				×	×		×	×																																																									
				主な内容	・高齢者大学の開催 ・マナビップ講座の開催 ・日本語講座の開催	・高齢者大学の開催 ・マナビップ講座の開催 ・日本語講座の開催	・高齢者大学の開催 ・マナビップ講座の開催 ・日本語講座の開催																																																										
				総事業費	1,167	1,167	1,167																																																										
国県支出金	0	0	0																																																														
地方債	0	0	0																																																														
その他	140	140	140																																																														
一般財源	1,027	1,027	1,027																																																														
名称	高齢者大学開催地区数	高齢者大学開催地区数	高齢者大学開催地区数																																																														
数値	4地区	4地区	4地区																																																														
名称	高齢者大学延出席者数	高齢者大学延出席者数	高齢者大学延出席者数																																																														
数値	1,450人	1,450人	1,450人																																																														
成果の方向性			×	△	○	◎	コスト投入の方向性																																																										
150117	図書館管理事業	図書館を運営し市民に図書資料や情報等の提供と学習の場を提供する。	<table border="1"> <tr><td>◎</td><td>×</td><td></td><td></td><td></td></tr> <tr><td>○</td><td>×</td><td></td><td>●</td><td></td></tr> <tr><td>△</td><td>×</td><td></td><td>×</td><td>×</td></tr> <tr><td>×</td><td>×</td><td></td><td>×</td><td>×</td></tr> </table>	◎	×				○	×		●		△	×		×	×	×	×		×	×	<table border="1"> <tr><td>主な内容</td><td>・施設の管理運営 ・利用者調査、学習支援 ・学校図書室の環境整備、読書指導 ・子ども読書活動の推進</td><td>・施設の管理運営 ・利用者調査、学習支援 ・学校図書室の環境整備、読書指導 ・子ども読書活動の推進</td><td>・施設の管理運営 ・利用者調査、学習支援 ・学校図書室の環境整備、読書指導 ・子ども読書活動の推進</td></tr> <tr><td>総事業費</td><td>23,977</td><td>22,547</td><td>22,547</td></tr> <tr><td>国県支出金</td><td>0</td><td>0</td><td>0</td></tr> <tr><td>地方債</td><td>0</td><td>0</td><td>0</td></tr> <tr><td>その他</td><td>125</td><td>103</td><td>103</td></tr> <tr><td>一般財源</td><td>23,852</td><td>22,444</td><td>22,444</td></tr> </table>	主な内容	・施設の管理運営 ・利用者調査、学習支援 ・学校図書室の環境整備、読書指導 ・子ども読書活動の推進	・施設の管理運営 ・利用者調査、学習支援 ・学校図書室の環境整備、読書指導 ・子ども読書活動の推進	・施設の管理運営 ・利用者調査、学習支援 ・学校図書室の環境整備、読書指導 ・子ども読書活動の推進	総事業費	23,977	22,547	22,547	国県支出金	0	0	0	地方債	0	0	0	その他	125	103	103	一般財源	23,852	22,444	22,444	<table border="1"> <tr><td>名称</td><td>年度末蔵書数</td><td>年度末蔵書数</td><td>年度末蔵書数</td></tr> <tr><td>数値</td><td>75,000冊</td><td>75,000冊</td><td>75,000冊</td></tr> <tr><td>名称</td><td>年間貸出冊数</td><td>年間貸出冊数</td><td>年間貸出冊数</td></tr> <tr><td>数値</td><td>70,000冊</td><td>70,000冊</td><td>70,000冊</td></tr> </table>	名称	年度末蔵書数	年度末蔵書数	年度末蔵書数	数値	75,000冊	75,000冊	75,000冊	名称	年間貸出冊数	年間貸出冊数	年間貸出冊数	数値	70,000冊	70,000冊	70,000冊
				◎	×																																																												
				○	×		●																																																										
				△	×		×	×																																																									
				×	×		×	×																																																									
				主な内容	・施設の管理運営 ・利用者調査、学習支援 ・学校図書室の環境整備、読書指導 ・子ども読書活動の推進	・施設の管理運営 ・利用者調査、学習支援 ・学校図書室の環境整備、読書指導 ・子ども読書活動の推進	・施設の管理運営 ・利用者調査、学習支援 ・学校図書室の環境整備、読書指導 ・子ども読書活動の推進																																																										
				総事業費	23,977	22,547	22,547																																																										
国県支出金	0	0	0																																																														
地方債	0	0	0																																																														
その他	125	103	103																																																														
一般財源	23,852	22,444	22,444																																																														
名称	年度末蔵書数	年度末蔵書数	年度末蔵書数																																																														
数値	75,000冊	75,000冊	75,000冊																																																														
名称	年間貸出冊数	年間貸出冊数	年間貸出冊数																																																														
数値	70,000冊	70,000冊	70,000冊																																																														
成果の方向性			×	△	○	◎	コスト投入の方向性																																																										

事業コード	事業名	事業概要	令和4年度に実施した令和3年度の行政評価に基づく令和5年度事業の方向性				主な内容と計画事業費			年度目標値														
							令和5年度	令和6年度	令和7年度															
							令和5年度	令和6年度	令和7年度	令和5年度	令和6年度	令和7年度												
150118	環境改善センター管理運営事業	市民に諸証明交付等の行政サービスを提供するとともに、公民館事業の実施や交流活動を促進する。	成果の方向性	◎	×	×	○	主な内容	施設の管理運営 ・諸証明交付 ・公民館事業の企画 ・図書の貸し出し ・地域住民の交流活動の場の提供	施設の管理運営 ・諸証明交付 ・公民館事業の企画 ・図書の貸し出し ・地域住民の交流活動の場の提供	施設の管理運営 ・諸証明交付 ・公民館事業の企画 ・図書の貸し出し ・地域住民の交流活動の場の提供	産出指標	名称	開館日数	開館日数	開館日数								
				○	×	×	●						数値	243日	243日	243日								
				△	×	×	×						成果指標	名称	施設・図書利用者及び窓口利用者数	施設・図書利用者及び窓口利用者数	施設・図書利用者及び窓口利用者数							
				×	×	×	×							数値	8,000人	8,000人	8,000人							
				コスト投入の方向性			×						△	○	◎	総事業費	5,959	5,959	5,959	成果指標	名称	施設・図書利用者及び窓口利用者数	施設・図書利用者及び窓口利用者数	施設・図書利用者及び窓口利用者数
				コスト投入の方向性			×						△	○	◎	国県支出金	0	0	0		数値	8,000人	8,000人	8,000人
コスト投入の方向性			×	△	○	◎	地方債	0	0	0	名称	施設・図書利用者及び窓口利用者数	施設・図書利用者及び窓口利用者数	施設・図書利用者及び窓口利用者数										
コスト投入の方向性			×	△	○	◎	その他	97	97	97	数値	8,000人	8,000人	8,000人										
コスト投入の方向性			×	△	○	◎	一般財源	5,862	5,862	5,862	名称	施設・図書利用者及び窓口利用者数	施設・図書利用者及び窓口利用者数	施設・図書利用者及び窓口利用者数										
150119	一般経費中央公民館	学習と仲間作りの拠点施設として学習者、活動者にとって利用しやすい場を提供する。また、主催事業の開催や、社会教育団体への支援を通じて、文化・芸術活動の振興を図る。	成果の方向性	◎	×	×	○	主な内容	公民館事業の企画 ・施設の管理運営 ・社会教育団体に対する支援、育成	公民館事業の企画 ・施設の管理運営 ・社会教育団体に対する支援、育成	公民館事業の企画 ・施設の管理運営 ・社会教育団体に対する支援、育成	産出指標	名称	開館日数	開館日数	開館日数								
				○	×	×	●						数値	359日	359日	359日								
				△	×	×	×						成果指標	名称	中央公民館利用者数	中央公民館利用者数	中央公民館利用者数							
				×	×	×	×							数値	24,000人	24,000人	24,000人							
				コスト投入の方向性			×						△	○	◎	総事業費	9,588	9,588	9,588	成果指標	名称	中央公民館利用者数	中央公民館利用者数	中央公民館利用者数
				コスト投入の方向性			×						△	○	◎	国県支出金	0	0	0		数値	24,000人	24,000人	24,000人
コスト投入の方向性			×	△	○	◎	地方債	0	0	0	名称	中央公民館利用者数	中央公民館利用者数	中央公民館利用者数										
コスト投入の方向性			×	△	○	◎	その他	424	424	424	数値	24,000人	24,000人	24,000人										
コスト投入の方向性			×	△	○	◎	一般財源	9,164	9,164	9,164	名称	中央公民館利用者数	中央公民館利用者数	中央公民館利用者数										
150120	一般経費黒川地区公民館	生涯学習を通じて教養を深めるとともに市民に交流を促進する場を提供する。また、地区公民館の企画実施、施設の維持管理と環境整備、利用に関する受付、貸館業務、図書貸出業務、社会教育団体への支援を行う。	成果の方向性	◎	×	×	○	主な内容	施設の管理運営 ・公民館事業の企画 ・図書の貸し出し ・地域住民の交流活動の場の提供	施設の管理運営 ・公民館事業の企画 ・図書の貸し出し ・地域住民の交流活動の場の提供	施設の管理運営 ・公民館事業の企画 ・図書の貸し出し ・地域住民の交流活動の場の提供	産出指標	名称	開館日数	開館日数	開館日数								
				○	×	×	●						数値	359日	359日	359日								
				△	×	×	×						成果指標	名称	黒川地区公民館利用者数	黒川地区公民館利用者数	黒川地区公民館利用者数							
				×	×	×	×							数値	9,000人	9,000人	9,000人							
				コスト投入の方向性			×						△	○	◎	総事業費	13,249	8,988	8,988	成果指標	名称	黒川地区公民館利用者数	黒川地区公民館利用者数	黒川地区公民館利用者数
				コスト投入の方向性			×						△	○	◎	国県支出金	0	0	0		数値	9,000人	9,000人	9,000人
コスト投入の方向性			×	△	○	◎	地方債	0	0	0	名称	黒川地区公民館利用者数	黒川地区公民館利用者数	黒川地区公民館利用者数										
コスト投入の方向性			×	△	○	◎	その他	165	143	143	数値	9,000人	9,000人	9,000人										
コスト投入の方向性			×	△	○	◎	一般財源	13,084	8,845	8,845	名称	黒川地区公民館利用者数	黒川地区公民館利用者数	黒川地区公民館利用者数										

事業コード	事業名	事業概要	令和4年度に実施した令和3年度の行政評価に基づく令和5年度事業の方向性	主な内容と計画事業費			年度目標値																																																																							
				令和5年度	令和6年度	令和7年度	令和5年度	令和6年度	令和7年度																																																																					
150121	乙地区交流施設管理運営事業	市民に諸証明交付等の行政サービスを提供するとともに、公民館事業の実施や交流活動を促進する。	<table border="1"> <tr><td>◎</td><td>×</td><td></td><td></td><td></td></tr> <tr><td>○</td><td>×</td><td></td><td>●</td><td>×</td></tr> <tr><td>△</td><td>×</td><td>×</td><td>×</td><td>×</td></tr> <tr><td>×</td><td></td><td>×</td><td>×</td><td>×</td></tr> <tr><td colspan="5">コスト投入の方向性</td></tr> <tr><td>×</td><td>△</td><td>○</td><td>◎</td><td></td></tr> </table>	◎	×				○	×		●	×	△	×	×	×	×	×		×	×	×	コスト投入の方向性					×	△	○	◎		<table border="1"> <tr><td>主な内容</td><td>・施設の管理運営 ・諸証明交付 ・公民館事業の企画 ・図書の貸出し ・地域住民の交流活動の場の提供</td><td>・施設の管理運営 ・諸証明交付 ・公民館事業の企画 ・図書の貸出し ・地域住民の交流活動の場の提供</td><td>・施設の管理運営 ・諸証明交付 ・公民館事業の企画 ・図書の貸出し ・地域住民の交流活動の場の提供</td></tr> <tr><td>総事業費</td><td>5,919</td><td>5,244</td><td>5,919</td></tr> <tr><td>国県支出金</td><td>0</td><td>0</td><td>0</td></tr> <tr><td>地方債</td><td>0</td><td>0</td><td>0</td></tr> <tr><td>その他</td><td>84</td><td>78</td><td>84</td></tr> <tr><td>一般財源</td><td>5,835</td><td>5,166</td><td>5,835</td></tr> </table>	主な内容	・施設の管理運営 ・諸証明交付 ・公民館事業の企画 ・図書の貸出し ・地域住民の交流活動の場の提供	・施設の管理運営 ・諸証明交付 ・公民館事業の企画 ・図書の貸出し ・地域住民の交流活動の場の提供	・施設の管理運営 ・諸証明交付 ・公民館事業の企画 ・図書の貸出し ・地域住民の交流活動の場の提供	総事業費	5,919	5,244	5,919	国県支出金	0	0	0	地方債	0	0	0	その他	84	78	84	一般財源	5,835	5,166	5,835	<table border="1"> <tr><td>産出指標</td><td>名称</td><td>開館日数</td><td>開館日数</td><td>開館日数</td></tr> <tr><td></td><td>数値</td><td>243日</td><td>243日</td><td>243日</td></tr> <tr><td rowspan="2">成果指標</td><td>名称</td><td>施設・図書利用者及び窓口利用者数</td><td>施設・図書利用者及び窓口利用者数</td><td>施設・図書利用者及び窓口利用者数</td></tr> <tr><td>数値</td><td>8,000人</td><td>8,000人</td><td>8,000人</td></tr> </table>	産出指標	名称	開館日数	開館日数	開館日数		数値	243日	243日	243日	成果指標	名称	施設・図書利用者及び窓口利用者数	施設・図書利用者及び窓口利用者数	施設・図書利用者及び窓口利用者数	数値	8,000人	8,000人	8,000人
				◎	×																																																																									
				○	×		●	×																																																																						
				△	×	×	×	×																																																																						
				×		×	×	×																																																																						
				コスト投入の方向性																																																																										
×	△	○	◎																																																																											
主な内容	・施設の管理運営 ・諸証明交付 ・公民館事業の企画 ・図書の貸出し ・地域住民の交流活動の場の提供	・施設の管理運営 ・諸証明交付 ・公民館事業の企画 ・図書の貸出し ・地域住民の交流活動の場の提供	・施設の管理運営 ・諸証明交付 ・公民館事業の企画 ・図書の貸出し ・地域住民の交流活動の場の提供																																																																											
総事業費	5,919	5,244	5,919																																																																											
国県支出金	0	0	0																																																																											
地方債	0	0	0																																																																											
その他	84	78	84																																																																											
一般財源	5,835	5,166	5,835																																																																											
産出指標	名称	開館日数	開館日数	開館日数																																																																										
	数値	243日	243日	243日																																																																										
成果指標	名称	施設・図書利用者及び窓口利用者数	施設・図書利用者及び窓口利用者数	施設・図書利用者及び窓口利用者数																																																																										
	数値	8,000人	8,000人	8,000人																																																																										
150210	社会教育振興事業	社会教育委員の委嘱により、市民のニーズに沿った社会教育関係事業の企画や有効性の検討、また、社会教育関係団体の支援により生涯学習の振興を図る。	<table border="1"> <tr><td>◎</td><td>×</td><td></td><td></td><td></td></tr> <tr><td>○</td><td>×</td><td></td><td>●</td><td>×</td></tr> <tr><td>△</td><td>×</td><td>×</td><td>×</td><td>×</td></tr> <tr><td>×</td><td></td><td>×</td><td>×</td><td>×</td></tr> <tr><td colspan="5">コスト投入の方向性</td></tr> <tr><td>×</td><td>△</td><td>○</td><td>◎</td><td></td></tr> </table>	◎	×				○	×		●	×	△	×	×	×	×	×		×	×	×	コスト投入の方向性					×	△	○	◎		<table border="1"> <tr><td>主な内容</td><td>・社会教育委員会の開催 ・社会教育関係事業等の検討、助言、調査研究</td><td>・社会教育委員会の開催 ・社会教育関係事業等の検討、助言、調査研究</td><td>・社会教育委員会の開催 ・社会教育関係事業等の検討、助言、調査研究</td></tr> <tr><td>総事業費</td><td>1,002</td><td>928</td><td>928</td></tr> <tr><td>国県支出金</td><td>0</td><td>0</td><td>0</td></tr> <tr><td>地方債</td><td>0</td><td>0</td><td>0</td></tr> <tr><td>その他</td><td>0</td><td>0</td><td>0</td></tr> <tr><td>一般財源</td><td>1,002</td><td>928</td><td>928</td></tr> </table>	主な内容	・社会教育委員会の開催 ・社会教育関係事業等の検討、助言、調査研究	・社会教育委員会の開催 ・社会教育関係事業等の検討、助言、調査研究	・社会教育委員会の開催 ・社会教育関係事業等の検討、助言、調査研究	総事業費	1,002	928	928	国県支出金	0	0	0	地方債	0	0	0	その他	0	0	0	一般財源	1,002	928	928	<table border="1"> <tr><td>産出指標</td><td>名称</td><td>社会教育委員会開催回数</td><td>社会教育委員会開催回数</td><td>社会教育委員会開催回数</td></tr> <tr><td></td><td>数値</td><td>3回</td><td>3回</td><td>3回</td></tr> <tr><td rowspan="2">成果指標</td><td>名称</td><td>社会教育認定団体数</td><td>社会教育認定団体数</td><td>社会教育認定団体数</td></tr> <tr><td>数値</td><td>44団体</td><td>44団体</td><td>44団体</td></tr> </table>	産出指標	名称	社会教育委員会開催回数	社会教育委員会開催回数	社会教育委員会開催回数		数値	3回	3回	3回	成果指標	名称	社会教育認定団体数	社会教育認定団体数	社会教育認定団体数	数値	44団体	44団体	44団体
				◎	×																																																																									
				○	×		●	×																																																																						
				△	×	×	×	×																																																																						
				×		×	×	×																																																																						
				コスト投入の方向性																																																																										
×	△	○	◎																																																																											
主な内容	・社会教育委員会の開催 ・社会教育関係事業等の検討、助言、調査研究	・社会教育委員会の開催 ・社会教育関係事業等の検討、助言、調査研究	・社会教育委員会の開催 ・社会教育関係事業等の検討、助言、調査研究																																																																											
総事業費	1,002	928	928																																																																											
国県支出金	0	0	0																																																																											
地方債	0	0	0																																																																											
その他	0	0	0																																																																											
一般財源	1,002	928	928																																																																											
産出指標	名称	社会教育委員会開催回数	社会教育委員会開催回数	社会教育委員会開催回数																																																																										
	数値	3回	3回	3回																																																																										
成果指標	名称	社会教育認定団体数	社会教育認定団体数	社会教育認定団体数																																																																										
	数値	44団体	44団体	44団体																																																																										
150212	生涯学習フェスティバル事業	11月を「生涯学習強調月間」として、市民の日々の生涯学習の成果を発表する場を提供するとともに、学習活動への参加を促進し、生涯学習の振興を図る。	<table border="1"> <tr><td>◎</td><td>×</td><td></td><td></td><td></td></tr> <tr><td>○</td><td>×</td><td></td><td>●</td><td>×</td></tr> <tr><td>△</td><td>×</td><td>×</td><td>×</td><td>×</td></tr> <tr><td>×</td><td></td><td>×</td><td>×</td><td>×</td></tr> <tr><td colspan="5">コスト投入の方向性</td></tr> <tr><td>×</td><td>△</td><td>○</td><td>◎</td><td></td></tr> </table>	◎	×				○	×		●	×	△	×	×	×	×	×		×	×	×	コスト投入の方向性					×	△	○	◎		<table border="1"> <tr><td>主な内容</td><td>・市内各施設でのイベントの開催</td><td>・市内各施設でのイベントの開催</td><td>・市内各施設でのイベントの開催</td></tr> <tr><td>総事業費</td><td>474</td><td>471</td><td>471</td></tr> <tr><td>国県支出金</td><td>0</td><td>0</td><td>0</td></tr> <tr><td>地方債</td><td>0</td><td>0</td><td>0</td></tr> <tr><td>その他</td><td>0</td><td>0</td><td>0</td></tr> <tr><td>一般財源</td><td>474</td><td>471</td><td>471</td></tr> </table>	主な内容	・市内各施設でのイベントの開催	・市内各施設でのイベントの開催	・市内各施設でのイベントの開催	総事業費	474	471	471	国県支出金	0	0	0	地方債	0	0	0	その他	0	0	0	一般財源	474	471	471	<table border="1"> <tr><td>産出指標</td><td>名称</td><td>フェスティバル開催日数</td><td>フェスティバル開催日数</td><td>フェスティバル開催日数</td></tr> <tr><td></td><td>数値</td><td>10日間</td><td>10日間</td><td>10日間</td></tr> <tr><td rowspan="2">成果指標</td><td>名称</td><td>来場者数</td><td>来場者数</td><td>来場者数</td></tr> <tr><td>数値</td><td>7,000人</td><td>7,000人</td><td>7,000人</td></tr> </table>	産出指標	名称	フェスティバル開催日数	フェスティバル開催日数	フェスティバル開催日数		数値	10日間	10日間	10日間	成果指標	名称	来場者数	来場者数	来場者数	数値	7,000人	7,000人	7,000人
				◎	×																																																																									
				○	×		●	×																																																																						
				△	×	×	×	×																																																																						
				×		×	×	×																																																																						
				コスト投入の方向性																																																																										
×	△	○	◎																																																																											
主な内容	・市内各施設でのイベントの開催	・市内各施設でのイベントの開催	・市内各施設でのイベントの開催																																																																											
総事業費	474	471	471																																																																											
国県支出金	0	0	0																																																																											
地方債	0	0	0																																																																											
その他	0	0	0																																																																											
一般財源	474	471	471																																																																											
産出指標	名称	フェスティバル開催日数	フェスティバル開催日数	フェスティバル開催日数																																																																										
	数値	10日間	10日間	10日間																																																																										
成果指標	名称	来場者数	来場者数	来場者数																																																																										
	数値	7,000人	7,000人	7,000人																																																																										
合計				総事業費	264,555	140,446	141,121																																																																							
				国県支出金	0	0	0																																																																							
				地方債	98,800	0	0																																																																							
				その他	25,085	26,550	26,556																																																																							
				一般財源	140,670	113,896	114,565																																																																							

6 生涯スポーツ

5年後のまちの姿

○ 年齢や性別、障がいの有無等にかかわらず多くの市民が生活の中でスポーツに親しみ、心身ともに健康的な生活を送っています。

施策展開の基本的な考え方

行政は、身近な活動場所となる体育施設等の適切な管理、活動団体に対する支援、スポーツを見て楽しむ機会の創出等によって、市民が生涯スポーツ活動に取り組みやすい環境づくりと交流の促進を進めます。

市民等は、体育施設等の利用・観戦マナーを守りながら、自身の健康・体力の状態に見合った運動・観戦・ボランティア等を通じて多様なスポーツ活動を定期的・持続的に実施するとともに、活動の輪を広げるよう努めます。

実現に向けた取組

基本計画において、10年後のまちの姿の実現に向けた取組として以下のものを掲げています。

- ① 習慣的な運動につながる多様なプログラムの提供
- ② 施設の適切な維持管理と利用促進
- ③ スポーツを通じた交流の促進と地域の活性化

成果指標

基本計画において、取組の実現度合いを測定する指標として以下のものを掲げています。

指標	現状	最終目標 (令和8年度)
1回30分以上の運動を週2回以上実施し、1年以上継続している市民の割合（アンケート調査）	男 21.1% 女 17.9%	男 26.9% 女 21.0%
ふれすば胎内（トレーニングルーム）の延べ利用者数〔年間〕	12,779人	18,000人
スポーツ・ツーリズム*イベント参加者数〔年間〕	148人	1,000人

行政評価の結果

行政評価における評価は以下のとおりです。

【平成30年度】	【令和元年度】	【令和2年度】	【令和3年度】
今後の方向性	今後の方向性	今後の方向性	今後の方向性
達成度	達成度	達成度	達成度
施策方針	施策方針	施策方針	施策方針

【達成度】◎:順調 ○:概ね順調 △:やや遅れている ×:遅れている 【施策方針】◎:拡充 ○:維持 △:縮小 ×:廃止

事業コード	事業名	事業概要	令和4年度に実施した令和3年度の行政評価に基づく令和5年度事業の方向性	主な内容と計画事業費			年度目標値						
				令和5年度	令和6年度	令和7年度	産出指標	令和5年度	令和6年度	令和7年度			
								名称	年間運行回数	年間運行回数	年間運行回数		
160111	スポーツバス運行事業	各種スポーツ大会の参加に伴う移動の支援としてスポーツバスを運行する。	◎	●	主な内容	・スポーツバスの維持及び運行管理	・スポーツバスの維持及び運行管理	・スポーツバスの維持及び運行管理	産出指標	名称	年間運行回数	年間運行回数	年間運行回数
						数値	170回	170回		170回			
						◎	成果指標	名称	年間利用者人数	年間利用者人数	年間利用者人数		
						△		数値	3,400人	3,400人	3,400人		
						×		名称	年間利用者人数	年間利用者人数	年間利用者人数		
×	数値	3,400人	3,400人	3,400人									
◎	コスト投入の方向性	一般財源	4,163	4,100	4,100								
160112	育てるスポーツ事業	乳幼児期から学童・思春期にかけてスポーツに親しむ環境づくりを推進し、生涯にわたる運動習慣の基礎を築く。	◎	●	主な内容	・スポーツ振興補助金の交付 ・スポーツイベント等開催委託	・スポーツ振興補助金の交付 ・スポーツイベント等開催委託	・スポーツ振興補助金の交付 ・スポーツイベント等開催委託	産出指標	名称	スポーツ振興補助金の交付	スポーツ振興補助金の交付	スポーツ振興補助金の交付
						数値	1件	1件		1件			
						◎	成果指標	名称	幼児・児童を対象とした運動に親しむ事業数	幼児・児童を対象とした運動に親しむ事業数	幼児・児童を対象とした運動に親しむ事業数		
						△		数値	8回	8回	8回		
						×		名称	幼児・児童を対象とした運動に親しむ事業数	幼児・児童を対象とした運動に親しむ事業数	幼児・児童を対象とした運動に親しむ事業数		
×	数値	8回	8回	8回									
◎	コスト投入の方向性	一般財源	1,709	1,500	1,500								
160311	する・みるスポーツ事業	日常生活の中で自分に適した運動やスポーツに親しむ機会の拡充を図り、またスポーツへの関心を高め、スポーツの多様な楽しみ方に触れる機会の拡大を図る。	◎	●	主な内容	・スポーツイベント及び大会開催等 ・スポーツ振興補助金の交付	・スポーツイベント及び大会開催等 ・スポーツ振興補助金の交付	・スポーツイベント及び大会開催等 ・スポーツ振興補助金の交付	産出指標	名称	スポーツ・ツーリズムイベント開催回数	スポーツ・ツーリズムイベント開催回数	スポーツ・ツーリズムイベント開催回数
						数値	2回以上	2回以上		2回以上			
						◎	成果指標	名称	スポーツツーリズムイベント参加人数	スポーツツーリズムイベント参加人数	スポーツツーリズムイベント参加人数		
						△		数値	750人	750人	750人		
						×		名称	スポーツツーリズムイベント参加人数	スポーツツーリズムイベント参加人数	スポーツツーリズムイベント参加人数		
×	数値	750人	750人	750人									
◎	コスト投入の方向性	一般財源	2,671	2,400	2,400								

事業 コード	事業名	事業概要	令和4年度に実施した令和3年度 の行政評価に基づく令和5年度 事業の方向性				主な内容と計画事業費						年度目標値											
							令和5年度		令和6年度		令和7年度		令和5年度	令和6年度	令和7年度									
							名称	数値	名称	数値	名称	数値	名称	数値	名称	数値								
160218	総合体育館管理事業	指定管理者制度により、総合体育館の効率的な管理運営、効果的な整備を行い、利用者にとって一層利用しやすい施設とし、もって生涯スポーツの振興を図る。 (指定管理期間：2019年度～2023年度)	成果の方向性	◎	×	△	○	主な内容	・指定管理施設(利用料金併用型)・総合体育館管理事業にて計上 ・保険料 ・賃借料等	・指定管理施設(利用料金併用型)・総合体育館管理事業にて計上 ・保険料 ・賃借料等	・指定管理施設(利用料金併用型)・総合体育館管理事業にて計上 ・保険料 ・賃借料等	産出指標	名称	施設利用可能日数	施設利用可能日数	施設利用可能日数	数値	345日	345日	345日				
				○	●	△	×							総事業費	88,534	80,000		80,000						
				△	×	△	○						国県支出金		0	0	0	成果指標	名称	トレーニングルーム年間利用者数	トレーニングルーム年間利用者数	トレーニングルーム年間利用者数		
				×	×	△	○						地方債	0	0	0	数値			21,000人	21,000人	21,000人		
			コスト投入の方向性				◎	○	△	×	その他	12,209	4,900	4,900										
			コスト投入の方向性				◎	○	△	×	一般財源	76,325	75,100	75,100										
			160210	総合グラウンド管理事業	指定管理者制度により、陸上競技場、体育館、野球場、テニスコートの効率的な管理運営、効果的な整備を行い、利用者にとって一層利用しやすい施設とし、もって生涯スポーツの振興を図る。 (指定管理期間：2019年度～2023年度)	成果の方向性	◎	×	△	○	主な内容	・指定管理施設(利用料金併用型)・総合体育館管理事業にて計上 ・賃借料等	・指定管理施設(利用料金併用型)・総合体育館管理事業にて計上 ・賃借料等	・指定管理施設(利用料金併用型)・総合体育館管理事業にて計上 ・賃借料等	産出指標	名称	施設利用可能日数	施設利用可能日数	施設利用可能日数	数値	357日	358日	357日	
							○	●	△	×							総事業費	9,765	4,504		4,504			
							△	×	△	○						国県支出金		0	0	0	成果指標	名称	年間利用者数	年間利用者数
							×	×	△	○						地方債	0	0	0	数値			40,000人	40,000人
コスト投入の方向性						◎	○	△	×	その他	4,684	1,885	1,885											
コスト投入の方向性						◎	○	△	×	一般財源	5,081	2,619	2,619											
160211	地域スポーツ施設管理事業	指定管理者制度により、地域スポーツ施設(築地、竹島、高浜、本条、柴橋)の効率的な管理運営、効果的な整備を行い、利用者にとって一層利用しやすい施設とし、もって生涯スポーツの振興を図る。 (指定管理期間：2019年度～2023年度)				成果の方向性	◎	×	△	○	主な内容	・指定管理施設(利用料金併用型) ※総合体育館管理事業にて計上 ・一部直営部分の管理経費	・指定管理施設(利用料金併用型) ※総合体育館管理事業にて計上 ・一部直営部分の管理経費	・指定管理施設(利用料金併用型) ※総合体育館管理事業にて計上 ・一部直営部分の管理経費	産出指標	名称	地域スポーツ施設数(屋内運動場)	地域スポーツ施設数(屋内運動場)	地域スポーツ施設数(屋内運動場)	数値	5か所	5か所	5か所	
							○	●	△	×							総事業費	1,085	500		500			
							△	×	△	○						国県支出金		0	0	0	成果指標	名称	年間利用者数	年間利用者数
							×	×	△	○						地方債	0	0	0	数値			11,000人	11,000人
			コスト投入の方向性				◎	○	△	×	その他	4	4	4										
			コスト投入の方向性				◎	○	△	×	一般財源	1,081	496	496										

事業コード	事業名	事業概要	令和4年度に実施した令和3年度の行政評価に基づく令和5年度事業の方向性				主な内容と計画事業費						年度目標値					
							令和5年度		令和6年度		令和7年度		産出指標	令和5年度		令和6年度	令和7年度	
							名称	数値	名称	数値	名称	数値		名称	数値	名称	数値	
160213	サンビレッジ中条管理事業	指定管理者制度により、サンビレッジ中条の効率的な管理運営、効果的な整備を行い、利用者にとって一層利用しやすい施設とし、もって生涯スポーツの振興を図る。 (指定管理期間：2019年度～2023年度)	成果の方向性	◎	×	△	○	主な内容	・指定管理施設(利用料金併用型) ※総合体育館管理事業にて計上 ・経常外修繕等	・指定管理施設(利用料金併用型) ※総合体育館管理事業にて計上 ・経常外修繕等	・指定管理施設(利用料金併用型) ※総合体育館管理事業にて計上 ・経常外修繕等	産出指標	名称	施設利用可能日数	施設利用可能日数	施設利用可能日数		
				○	×	△	●						数値	357日	358日	357日		
				△	×	△	○						成果指標	名称	年間利用者数	年間利用者数	年間利用者数	
				×	×	△	○							数値	16,000人	16,000人	16,000人	
			コスト投入の方向性			×	△	○	◎	総事業費	42	34	34	成果指標	名称	年間利用者数	年間利用者数	年間利用者数
			コスト投入の方向性			×	△	○	◎	国県支出金	0	0	0		数値	16,000人	16,000人	16,000人
			コスト投入の方向性			×	△	○	◎	地方債	0	0	0		成果指標	名称	年間利用者数	年間利用者数
コスト投入の方向性			×	△	○	◎	その他	0	0	0	数値	16,000人	16,000人			16,000人		
コスト投入の方向性			×	△	○	◎	一般財源	42	34	34								
160214	黒川多目的広場管理事業	令和3年度にて利用廃止。令和4年度に解体実施	成果の方向性	◎	×	△	○	主な内容	利用廃止施設解体 多目的トイレ等維持管理	多目的トイレ等維持管理	多目的トイレ等維持管理	産出指標	名称	施設利用可能日数	施設利用可能日数	施設利用可能日数		
				○	×	△	○						数値	0日	0日	0日		
				△	×	△	○						成果指標	名称	年間利用者数	年間利用者数	年間利用者数	
				×	●	△	○							数値	0人	0人	0人	
			コスト投入の方向性			×	△	○	◎	総事業費	283	240	240	成果指標	名称	年間利用者数	年間利用者数	年間利用者数
			コスト投入の方向性			×	△	○	◎	国県支出金	0	0	0		数値	0人	0人	0人
			コスト投入の方向性			×	△	○	◎	地方債	0	0	0		成果指標	名称	年間利用者数	年間利用者数
コスト投入の方向性			×	△	○	◎	その他	1	0	0	数値	0人	0人			0人		
コスト投入の方向性			×	△	○	◎	一般財源	282	240	240								
160215	山村広場管理事業	胎内球場・芝グラウンド・キャンプ場の効率的な管理運営、効果的な整備を行い、利用者にとって一層利用しやすい施設とし、もって生涯スポーツの振興を図る。	成果の方向性	◎	×	△	○	主な内容	・施設の管理運営 ・施設修繕等	・施設の管理運営 ・施設修繕等	・施設の管理運営 ・施設修繕等	産出指標	名称	施設利用可能日数	施設利用可能日数	施設利用可能日数		
				○	×	△	●						数値	200日	200日	200日		
				△	×	△	○						成果指標	名称	年間利用者数	年間利用者数	年間利用者数	
				×	×	△	○							数値	3,000人	3,000人	3,000人	
			コスト投入の方向性			×	△	○	◎	総事業費	7,872	4,500	4,500	成果指標	名称	年間利用者数	年間利用者数	年間利用者数
			コスト投入の方向性			×	△	○	◎	国県支出金	0	0	0		数値	3,000人	3,000人	3,000人
			コスト投入の方向性			×	△	○	◎	地方債	0	0	0		成果指標	名称	年間利用者数	年間利用者数
コスト投入の方向性			×	△	○	◎	その他	77	77	77	数値	3,000人	3,000人			3,000人		
コスト投入の方向性			×	△	○	◎	一般財源	7,795	4,423	4,423								

事業コード	事業名	事業概要	令和4年度に実施した令和3年度の行政評価に基づく令和5年度事業の方向性				主な内容と計画事業費			年度目標値						
							令和5年度	令和6年度	令和7年度							
										令和5年度	令和6年度	令和7年度				
160216	B & G 海洋センター管理事業	指定管理者制度により、B&G体育館、プール、艇庫（指定管理委託外）の効率的な管理運営、効果的な整備を行い、利用者にとって一層利用しやすい施設とし、もって生涯スポーツの振興を図る。（指定管理期間：2019年度～2023年度）	成果の方向性	◎	×		●	主な内容	・指定管理施設(利用料金併用型)・総合体育館管理事業にて計上 ・経常外修繕等	・指定管理施設(利用料金併用型)・総合体育館管理事業にて計上 ・経常外修繕等	・指定管理施設(利用料金併用型)・総合体育館管理事業にて計上 ・経常外修繕等	産出指標	名称	施設利用可能日数	施設利用可能日数	施設利用可能日数
				○	×		●						数値	357日	358日	357日
				△	×		×					成果指標	名称	年間利用者数	年間利用者数	年間利用者数
				×	×								数値	25,000人	25,000人	25,000人
				コスト投入の方向性									総事業費	148,855	620	620
			コスト投入の方向性				国県支出金	0	0	0	名称	年間利用者数	年間利用者数	年間利用者数		
			コスト投入の方向性				地方債	109,600	0	0	数値	25,000人	25,000人	25,000人		
			コスト投入の方向性				その他	42	88	88						
			コスト投入の方向性				一般財源	39,213	532	532						
			160217	胎内ライフル射撃場管理事業	県立胎内ライフル射撃場の効率的な管理運営、効果的な整備を行い、利用者にとって一層利用しやすい施設とし、もって生涯スポーツの振興を図る。	成果の方向性	◎	×			主な内容	・施設の管理運営 ・施設修繕	・施設の管理運営 ・施設修繕	・施設の管理運営 ・施設修繕	産出指標	名称
○	×						●	数値	140日	140日						140日
△	×						×	成果指標	名称	ライフル射撃場年間利用者数					ライフル射撃場年間利用者数	ライフル射撃場年間利用者数
×	×								数値	1,100人					1,100人	1,100人
コスト投入の方向性							総事業費		5,976	4,000					4,000	
コスト投入の方向性						国県支出金	0	0	0							
コスト投入の方向性						地方債	0	0	0							
コスト投入の方向性						その他	259	800	800							
コスト投入の方向性						一般財源	5,717	3,200	3,200							
160220	胎内レクホール管理事業	胎内レクホールの効率的な管理運営、効果的な整備を行い、利用者にとって一層利用しやすい施設とし、もって生涯スポーツの振興を図る。				成果の方向性	◎	×			主な内容	・施設の管理運営	・施設の管理運営	・施設の管理運営	産出指標	名称
			○	×			●	数値	357日	358日						357日
			△	×			×	成果指標	名称	年間利用者数					年間利用者数	年間利用者数
			×	×					数値	1,500人					1,500人	1,500人
			コスト投入の方向性				総事業費		1,663	1,079					1,079	
			コスト投入の方向性				国県支出金	0	0	0						
			コスト投入の方向性				地方債	0	0	0						
			コスト投入の方向性				その他	120	24	24						
			コスト投入の方向性				一般財源	1,543	1,055	1,055						

事業 コード	事業名	事業概要	令和4年度に実施した令和3年度 の行政評価に基づく令和5年度 事業の方向性				主要内容と計画事業費			年度目標値									
							令和5年度	令和6年度	令和7年度	産出 指標	令和5年度	令和6年度	令和7年度						
							令和5年度	令和6年度	令和7年度		名称	令和5年度	令和6年度	令和7年度					
160310	競うスポーツ事業	スポーツ参画人口の裾 野を広げるとともに、 ジュニア選手からの一貫 した育成体制の強化等 により、全国で活躍するス ポーツ選手の輩出を目指 す。	成果 の 方 向 性	◎	×	×	×	主 な 内 容	・全国大会等出場選 手激励費の交付 ・スポーツ振興補助 金の交付	・全国大会等出場選 手激励費の交付 ・スポーツ振興補助 金の交付	・全国大会等出場選 手激励費の交付 ・スポーツ振興補助 金の交付	名称	スポーツ振興補助 金の交付	スポーツ振興補助 金の交付	スポーツ振興補助 金の交付				
				○	×	×	●						成果 指 標	名称	全国大会出場者数 (実人数)	全国大会出場者数 (実人数)	全国大会出場者数 (実人数)		
				△	×	×	×								数値	110人	110人	110人	
				×	×	×	×									総事業費	3,995	3,900	3,900
				コスト投入の方向性													国県支出金	0	0
							地方債	0	0	0									
							その他	0	0	0									
							一般財源	3,995	3,900	3,900									
							総事業費	276,613	107,377	107,377									
							国県支出金	0	0	0									
				地方債	109,600	0	0												
				その他	17,564	7,908	7,908												
				一般財源	149,449	99,469	99,469												
合 計																			

7 健康づくり

5年後のまちの姿

○ 市民が疾病の予防や悪化防止に努め、生きがいや張り合いを感じながら生活を送っています。

施策展開の基本的な考え方

行政は、市民の心と体の健康を守るため、健康に関する啓発や専門的な指導、市民活動に対する支援等を行います。
市民等は、自分の健康は自分で守るという意識の下、適切な生活習慣を心がけるとともに改善し、各種健康診査や元気づくりプログラム等に積極的に参加するとともに、関心のあるボランティア活動に参加します。

実現に向けた取組

基本計画において、10年後のまちの姿の実現に向けた取組として以下のものを掲げています。

- ① ライフステージに合わせた健康づくりの推進
- ② 早期発見・早期治療の体制強化
- ③ 元気・ふれあい・生きがいづくりの推進

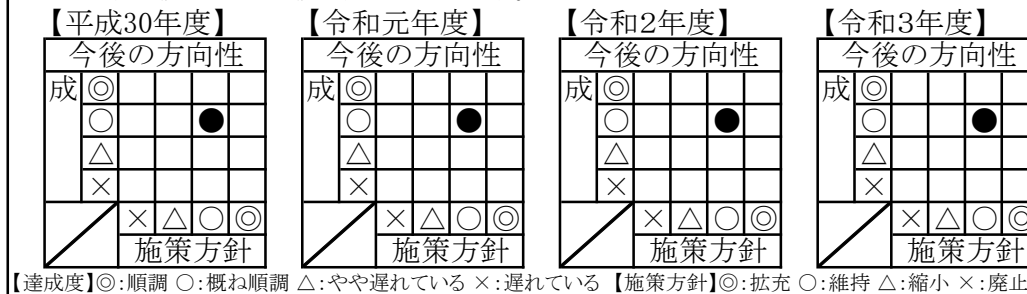
成果指標

基本計画において、取組の実現度合いを測定する指標として以下のものを掲げています。

指標	現状	最終目標 (令和8年度)
国民健康保険加入者の特定保健指導* 該当者出現率	12.3%	10.0%
8020 (20本以上の歯を有する75歳から84歳まで) を達成している市民の割合 (アンケート調査)	42.6%	45.0%
1回30分以上の運動を週2回以上実施し、1年以上継続している市民の割合(アンケート調査) [再掲]	男 21.1% 女 17.9%	男 26.9% 女 21.0%
胃がん検診受診率	6.8%	40.0%
自分は健康だと思う市民の割合 (アンケート調査)	80.9%	82.0%
8020 (20本以上の歯を有する80歳) を達成している市民の割合 (後期高齢歯科健診受診者) (年間)	52.3%	60.0%
1回30分以上の運動を週2回以上実施し、1年以上継続している市民(男・女)の割合(特定健診受診者30歳から74歳まで) (年間)	男 43.5% 女 41.6%	男 50.0% 女 45.0%

行政評価の結果

行政評価における評価は以下のとおりです。



事業コード	事業名	事業概要	令和4年度に実施した令和3年度の行政評価に基づく令和5年度事業の方向性				主な内容と計画事業費			年度目標値							
							令和5年度	令和6年度	令和7年度								
							令和5年度	令和6年度	令和7年度	令和5年度	令和6年度	令和7年度					
210110	う蝕予防事業	乳幼児期、園児、小中学生のむし歯・歯肉炎予防対策、成人・高齢期の口腔機能の維持・改善のための健康教育など生涯を通じた歯科保健対策を行い、健康で質の高い生活を営むことができる。	成果の方向性	◎	△	○	◎	主な内容	・幼児歯科健診 ・むし歯予防・歯肉炎予防教室 ・フッ素塗布 ・フッ化物洗口	・幼児歯科健診 ・むし歯予防・歯肉炎予防教室 ・フッ素塗布 ・フッ化物洗口	・幼児歯科健診 ・むし歯予防・歯肉炎予防教室 ・フッ素塗布 ・フッ化物洗口	産出指標	名称	歯科健診実施回数	歯科健診実施回数	歯科健診実施回数	
				○	△	○	◎						数値	33回	30回	30回	
				△	△	○	◎						成果指標	名称	歯周疾患要観察者(G0)又は歯肉炎(G)を有する中学生の割合	歯周疾患要観察者(G0)又は歯肉炎(G)を有する中学生の割合	歯周疾患要観察者(G0)又は歯肉炎(G)を有する中学生の割合
				×	△	○	◎							数値	28.0%	27.0%	26.0%
				コスト投入の方向性										総事業費	3,816	3,776	3,776
														国県支出金	744	300	300
													地方債	0	0	0	
				その他	420	420	420										
				一般財源	2,652	3,056	3,056										
210111	健康教育・健康相談事業	市民が生活習慣病予防について関心・意欲が高まり、実践方法を取り入れられるようになることを目的に各種健康教育・健康相談を集団又は個別による手法で実施する。	成果の方向性	◎	△	○	◎	主な内容	・地区健康教育・相談会開催	・地区健康教育・相談会開催	・地区健康教育・相談会開催	産出指標	名称	地区で健康教育・健康相談を実施した回数	地区で健康教育・健康相談を実施した回数	地区で健康教育・健康相談を実施した回数	
				○	△	○	◎						数値	100回	80回	80回	
				△	△	○	◎						成果指標	名称	健康教育・健康相談延べ参加者数	健康教育・健康相談延べ参加者数(75歳以上)	健康教育・健康相談延べ参加者数(75歳以上)
				×	△	○	◎							数値	1000人	600人	600人
				コスト投入の方向性										総事業費	1,052	1,052	1,052
														国県支出金	128	95	95
													地方債	0	0	0	
				その他	0	0	0										
				一般財源	924	957	957										
210112	訪問指導事業	保健指導の必要な人・世帯に対して、家庭訪問による指導・助言・関係機関との連絡調整など個々に適した支援を行い心身機能の低下防止と健康保持増進を図る。	成果の方向性	◎	△	○	◎	主な内容	・家庭訪問による保健指導	・家庭訪問による保健指導	・家庭訪問による保健指導	産出指標	名称	家庭訪問実人数	家庭訪問実人数	家庭訪問実人数	
				○	△	○	◎						数値	700人	700人	700人	
				△	△	○	◎						成果指標	名称	家庭訪問実施率(訪問実人数/訪問対象者)	家庭訪問実施率(訪問実人数/訪問対象者)	家庭訪問実施率(訪問実人数/訪問対象者)
				×	△	○	◎							数値	85%	85%	85%
				コスト投入の方向性										総事業費	638	534	534
														国県支出金	12	9	9
													地方債	0	0	0	
				その他	0	0	0										
				一般財源	626	525	525										

事業コード	事業名	事業概要	令和4年度に実施した令和3年度の行政評価に基づく令和5年度事業の方向性	主な内容と計画事業費			年度目標値																																												
				令和5年度	令和6年度	令和7年度	令和5年度	令和6年度	令和7年度																																										
				主な内容			産出指標	名称	令和5年度	令和6年度	令和7年度																																								
210221	特定健康診査事業	糖尿病や脳卒中、心筋梗塞などの生活習慣病の発症や重症化を予防することを目的にメタボリックシンドロームに着目した健康診査を実施する。 対象：生保の30歳以上30～39歳は市民 40～74歳は国保険加入者 75歳以上は後期高齢医療加入者（65歳以上の後期高齢医療加入者含む）	<table border="1"> <tr><td>◎</td><td>×</td><td>●</td><td></td><td></td></tr> <tr><td>○</td><td>×</td><td></td><td></td><td>×</td></tr> <tr><td>△</td><td>×</td><td></td><td>×</td><td>×</td></tr> <tr><td>×</td><td></td><td>×</td><td>×</td><td>×</td></tr> <tr><td colspan="5">コスト投入の方向性</td></tr> <tr><td>×</td><td>△</td><td>○</td><td>◎</td><td></td></tr> </table>	◎	×	●								○	×			×	△	×		×	×	×		×	×	×	コスト投入の方向性					×	△	○	◎		<table border="1"> <tr><td>・特定健康診査と肝炎ウイルス検査</td><td>・特定健康診査と肝炎ウイルス検査</td><td>・特定健康診査と肝炎ウイルス検査</td></tr> <tr><td>・骨粗鬆症検診</td><td>・骨粗鬆症検診</td><td>・骨粗鬆症検診</td></tr> <tr><td>・妊産婦・成人・後期高齢歯科健康診査</td><td>・妊産婦・成人・後期高齢歯科健康診査</td><td>・妊産婦・成人・後期高齢歯科健康診査</td></tr> </table>	・特定健康診査と肝炎ウイルス検査	・特定健康診査と肝炎ウイルス検査	・特定健康診査と肝炎ウイルス検査	・骨粗鬆症検診	・骨粗鬆症検診	・骨粗鬆症検診	・妊産婦・成人・後期高齢歯科健康診査	・妊産婦・成人・後期高齢歯科健康診査	・妊産婦・成人・後期高齢歯科健康診査	産出指標	名称	特定健診実施回数(受診者100人程度/回に対応する回数)
				◎	×	●																																													
				○	×			×																																											
				△	×		×	×																																											
				×		×	×	×																																											
				コスト投入の方向性																																															
				×	△	○	◎																																												
・特定健康診査と肝炎ウイルス検査	・特定健康診査と肝炎ウイルス検査	・特定健康診査と肝炎ウイルス検査																																																	
・骨粗鬆症検診	・骨粗鬆症検診	・骨粗鬆症検診																																																	
・妊産婦・成人・後期高齢歯科健康診査	・妊産婦・成人・後期高齢歯科健康診査	・妊産婦・成人・後期高齢歯科健康診査																																																	
27回	27回	27回																																																	
成果指標	名称	特定健診受診率(国保加入者)	特定健診受診率(国保加入者)	特定健診受診率(国保加入者)																																															
		58%	49.0%	50.2%																																															
		総事業費	24,960	24,960	24,960																																														
			国県支出金	1,233	1,233	1,233																																													
			地方債	0	0	0																																													
その他	20,942		20,942	20,942																																															
一般財源	2,785	2,785	2,785																																																
210113	特定保健指導事業	生活習慣病の予防のため、特定健診の結果から、内臓脂肪症候群及びその予備群に該当した人に対して、日常生活の行動変容を目指した特定保健指導を実施する。	<table border="1"> <tr><td>◎</td><td>×</td><td></td><td></td><td></td></tr> <tr><td>○</td><td>×</td><td></td><td>●</td><td>×</td></tr> <tr><td>△</td><td>×</td><td></td><td>×</td><td>×</td></tr> <tr><td>×</td><td></td><td>×</td><td>×</td><td>×</td></tr> <tr><td colspan="5">コスト投入の方向性</td></tr> <tr><td>×</td><td>△</td><td>○</td><td>◎</td><td></td></tr> </table>	◎	×				○	×		●	×	△	×		×	×	×		×	×	×	コスト投入の方向性					×	△	○	◎		<table border="1"> <tr><td>・特定保健指導</td><td>・特定保健指導</td><td>・特定保健指導</td></tr> </table>	・特定保健指導	・特定保健指導	・特定保健指導	産出指標	名称	特定保健指導実施率	特定保健指導実施率	特定保健指導実施率									
				◎	×																																														
				○	×		●	×																																											
				△	×		×	×																																											
				×		×	×	×																																											
				コスト投入の方向性																																															
				×	△	○	◎																																												
・特定保健指導	・特定保健指導	・特定保健指導																																																	
58%	60%	60%																																																	
成果指標	名称	受講後に生活習慣を改善できた人の割合	受講後に生活習慣を改善できた人の割合	受講後に生活習慣を改善できた人の割合																																															
		80%	80%	80%																																															
		総事業費	1,066	1,065	1,065																																														
			国県支出金	0	0	0																																													
			地方債	0	0	0																																													
その他	1,065		1,065	1,065																																															
一般財源	1	0	0																																																
210114	国民健康保険保健指導事業	生活習慣病の予防のため、特定健診未受診者対策、受診勧奨判定値を超えている者への対策、特定健診継続受診対策及び早期介入保健指導を行う。	<table border="1"> <tr><td>◎</td><td>×</td><td></td><td></td><td></td></tr> <tr><td>○</td><td>×</td><td></td><td>●</td><td>×</td></tr> <tr><td>△</td><td>×</td><td></td><td>×</td><td>×</td></tr> <tr><td>×</td><td></td><td>×</td><td>×</td><td>×</td></tr> <tr><td colspan="5">コスト投入の方向性</td></tr> <tr><td>×</td><td>△</td><td>○</td><td>◎</td><td></td></tr> </table>	◎	×				○	×		●	×	△	×		×	×	×		×	×	×	コスト投入の方向性					×	△	○	◎		<table border="1"> <tr><td>・特定健診未受診者訪問</td><td>・特定健診未受診者訪問・通知</td><td>・特定健診未受診者訪問・通知</td></tr> <tr><td>・健診継続受診勧奨</td><td>・健診継続受診勧奨</td><td>・健診継続受診勧奨</td></tr> <tr><td>・受診勧奨指導</td><td>・受診勧奨指導</td><td>・受診勧奨指導</td></tr> <tr><td>・30歳代の特定健診及び保健指導</td><td>・30歳代の特定健診及び保健指導</td><td>・30歳代の特定健診及び保健指導</td></tr> </table>	・特定健診未受診者訪問	・特定健診未受診者訪問・通知	・特定健診未受診者訪問・通知	・健診継続受診勧奨	・健診継続受診勧奨	・健診継続受診勧奨	・受診勧奨指導	・受診勧奨指導	・受診勧奨指導	・30歳代の特定健診及び保健指導	・30歳代の特定健診及び保健指導	・30歳代の特定健診及び保健指導	産出指標	名称	特定健診受診者の保健指導実施率	特定健診受診者の保健指導実施率	特定健診受診者の保健指導実施率
				◎	×																																														
				○	×		●	×																																											
				△	×		×	×																																											
				×		×	×	×																																											
				コスト投入の方向性																																															
				×	△	○	◎																																												
・特定健診未受診者訪問	・特定健診未受診者訪問・通知	・特定健診未受診者訪問・通知																																																	
・健診継続受診勧奨	・健診継続受診勧奨	・健診継続受診勧奨																																																	
・受診勧奨指導	・受診勧奨指導	・受診勧奨指導																																																	
・30歳代の特定健診及び保健指導	・30歳代の特定健診及び保健指導	・30歳代の特定健診及び保健指導																																																	
90%	60%	60%																																																	
成果指標	名称	①要医療判定者の医療機関受診率	①要医療判定者の医療機関受診率	①要医療判定者の医療機関受診率																																															
		②特定健診継続受診率	②特定健診継続受診率	②特定健診継続受診率																																															
		①50%	①50%	①50%																																															
		②40%	②40%	②40%																																															
		②40%	②40%	②40%																																															
総事業費	4,179	4,179	4,179																																																
国県支出金	0	0	0																																																
地方債	0	0	0																																																
その他	4,176	4,176	4,176																																																
一般財源	3	3	3																																																

事業コード	事業名	事業概要	令和4年度に実施した令和3年度の行政評価に基づく令和5年度事業の方向性				主な内容と計画事業費			年度目標値											
							令和5年度	令和6年度	令和7年度	令和5年度	令和6年度	令和7年度									
							令和5年度	令和6年度	令和7年度	令和5年度	令和6年度	令和7年度									
210121	食生活改善推進事業 〔国民健康保険事業特別会計〕	地域住民を対象とした健康づくりのための食生活の普及啓発及び食育推進活動、またその活動を行政と協働して取り組む胎内市食生活改善推進委員の研修支援等を行う。	成果の方向性	◎	△	○	◎	主な内容	・食生活改善推進委員の研修 ・地区での適切な食生活指導	・食生活改善推進委員の研修 ・地区での適切な食生活指導	・食生活改善推進委員の研修 ・地区での適切な食生活指導	産出指標	名称	地域での食育活動開催回数	地域での食育活動開催回数	地域での食育活動開催回数					
				○	△	○	◎						数値	20回	20回	20回					
				△	△	○	◎						成果指標	名称	地域での食育活動延参加人数	地域での食育活動延参加人数	地域での食育活動延参加人数				
				×	△	○	◎							数値	200人	200人	200人				
				コスト投入の方向性										総事業費	62	62	62	名称	地域での食育活動延参加人数	地域での食育活動延参加人数	地域での食育活動延参加人数
														国県支出金	0	0	0				
													地方債	0	0	0					
				その他	0	0	0	数値	200人	200人	200人										
				一般財源	62	62	62														
210222	各種がん検診等健康診査事業	がんの早期発見、早期治療により、がん死亡を減少させることを目的に健康増進法に定められた各種がん検診等を実施する。	成果の方向性	◎	△	○	◎	主な内容	・胃がん・大腸がん・肺がん・子宮頸がん・乳がん・前立腺がん検診（胃カメラ検診2年おきに実施） ・検診無料券配布	・胃がん・大腸がん・肺がん・子宮頸がん・乳がん・前立腺がん検診 ・検診無料券配布	・胃がん・大腸がん・肺がん・子宮頸がん・乳がん・前立腺がん検診 ・検診無料券配布	産出指標	名称	がん検診受診者数	がん検診受診者数	がん検診受診者数					
				○	△	○	◎						数値	9,650人	9,800人	9,950人					
				△	△	○	◎						成果指標	名称	がん検診受診率	がん検診受診率	がん検診受診率				
				×	△	○	◎							数値	胃6.6%、大腸13.1%、肺18.6%、子宮13.1%、乳19.0%、前立腺5.4%	胃7.1%、大腸13.6%、肺19.1%、子宮13.4%、乳19.3%、前立腺5.7%	胃7.6%、大腸14.1%、肺19.1%、子宮13.7%、乳19.6%、前立腺6.0%				
				コスト投入の方向性										総事業費	32,365	32,365	32,365	名称	がん検診受診率	がん検診受診率	がん検診受診率
														国県支出金	117	117	117				
													地方債	0	0	0					
				その他	300	300	300														
				一般財源	31,948	31,948	31,948														
210220	結核対策・予防接種事業	定期の予防接種と任意の予防接種により、免疫保有率を向上させ、感染症の蔓延を防止する。 また、結核検診(含肺がん検診)として65歳以上の胸部レントゲン撮影を実施する。 これまで差し控えられていた子宮頸がんワクチンについて勧奨するため接種率の増加が見込まれる。	成果の方向性	◎	△	○	◎	主な内容	・個別予防接種 ・65歳以上の胸部X線間接撮影	・個別予防接種 ・65歳以上の胸部X線間接撮影	・個別予防接種 ・65歳以上の胸部X線間接撮影	産出指標	名称	麻しん風しん混合ワクチン2期接種者数	麻しん風しん混合ワクチン2期接種者数	麻しん風しん混合ワクチン2期接種者数					
				○	△	○	◎						数値	170人	170人	170人					
				△	△	○	◎						成果指標	名称	麻しん風しん混合ワクチン2期接種者率	麻しん風しん混合ワクチン2期接種者率	麻しん風しん混合ワクチン2期接種者率				
				×	△	○	◎							数値	95%	95%	95%				
				コスト投入の方向性										総事業費	109,645	109,645	109,645				
														国県支出金	6,061	6,061	6,061				
													地方債	0	0	0					
				その他	0	0	0														
				一般財源	103,584	103,584	103,584														

事業コード	事業名	事業概要	令和4年度に実施した令和3年度の行政評価に基づく令和5年度事業の方向性	主な内容と計画事業費			年度目標値																						
				主な内容	令和5年度	令和6年度	令和7年度	産出指標	令和5年度	令和6年度	令和7年度																		
					令和5年度	令和6年度	令和7年度		令和5年度	令和6年度	令和7年度																		
210310	ほっとHOT中条管理事業	総合的な健康づくりの拠点となる施設の維持管理及び運営を行う。	<table border="1"> <tr><td>◎</td><td>×</td><td>×</td><td>×</td><td>×</td></tr> <tr><td>○</td><td>×</td><td>×</td><td>●</td><td>×</td></tr> <tr><td>△</td><td>×</td><td>×</td><td>×</td><td>×</td></tr> <tr><td>×</td><td>×</td><td>×</td><td>×</td><td>×</td></tr> </table>	◎	×	×	×	×	○	×	×	●	×	△	×	×	×	×	×	×	×	×	×	主な内容 ・施設の維持管理・運営 ・施設の維持管理・運営 ・施設の維持管理・運営	令和5年度 19,473 令和6年度 19,473 令和7年度 19,473	産出指標 名称 年間の施設開設日数 数値 359日 359日 359日	令和5年度 359日 令和6年度 359日 令和7年度 359日	成果指標 名称 年間の施設利用人数 数値 35,000人 35,000人 35,000人	令和5年度 35,000人 令和6年度 35,000人 令和7年度 35,000人
				◎	×	×	×	×																					
				○	×	×	●	×																					
				△	×	×	×	×																					
				×	×	×	×	×																					
				総事業費	19,473	19,473	19,473																						
国県支出金	0	0	0																										
地方債	0	0	0																										
その他	4,752	4,752	4,752																										
一般財源	14,721	14,721	14,721																										
210311	健康づくり推進事業	健康増進計画及び食育推進計画の推進のため、市民協働による健康づくり活動の企画・運営及び研修会を実施する。 また、こころの健康づくりを推進し、自殺予防対策にも取り組む。	<table border="1"> <tr><td>◎</td><td>×</td><td>×</td><td>×</td><td>×</td></tr> <tr><td>○</td><td>×</td><td>×</td><td>●</td><td>×</td></tr> <tr><td>△</td><td>×</td><td>×</td><td>×</td><td>×</td></tr> <tr><td>×</td><td>×</td><td>×</td><td>×</td><td>×</td></tr> </table>	◎	×	×	×	×	○	×	×	●	×	△	×	×	×	×	×	×	×	×	×	主な内容 ・市民協働の健康づくり活動の地区組織及び人材育成 ・健康づくり事業及び食育の推進 ・こころの健康と自殺予防対策 ・市民協働の健康づくり活動の地区組織及び人材育成 ・健康づくり事業及び食育の推進 ・こころの健康と自殺予防対策 ・市民協働の健康づくり活動の地区組織及び人材育成 ・健康づくり事業及び食育の推進 ・こころの健康と自殺予防対策	令和5年度 2,134 令和6年度 2,134 令和7年度 2,134	産出指標 名称 ほっとHOT・中条を拠点とした健康づくり活動の企画会、研修会、イベントの開催回数 数値 100回 100回 100回	令和5年度 100回 令和6年度 100回 令和7年度 100回	成果指標 名称 ほっとHOT・中条を拠点とした健康づくり活動の企画会、研修会、イベントの参加延べ人数 数値 1,000人 1,000人 1,000人	令和5年度 1,000人 令和6年度 1,000人 令和7年度 1,000人
				◎	×	×	×	×																					
				○	×	×	●	×																					
				△	×	×	×	×																					
				×	×	×	×	×																					
				総事業費	2,134	2,134	2,134																						
国県支出金	284	284	284																										
地方債	0	0	0																										
その他	137	137	137																										
一般財源	1,713	1,713	1,713																										
210312	にこ楽・胎内運営事業	市民協働で実施する元気づくりプログラムの活動事業や病氣予防、健康増進事業等の拠点となる施設の維持管理及び運営を行う。	<table border="1"> <tr><td>◎</td><td>×</td><td>×</td><td>×</td><td>●</td></tr> <tr><td>○</td><td>×</td><td>×</td><td>×</td><td>×</td></tr> <tr><td>△</td><td>×</td><td>×</td><td>×</td><td>×</td></tr> <tr><td>×</td><td>×</td><td>×</td><td>×</td><td>×</td></tr> </table>	◎	×	×	×	●	○	×	×	×	×	△	×	×	×	×	×	×	×	×	×	主な内容 ・元気づくりプログラムの実施 ・生活習慣病予防活動の実施 ・施設の管理運営 ・元気づくりプログラムの実施 ・生活習慣病予防活動の実施 ・施設の管理運営 ・元気づくりプログラムの実施 ・生活習慣病予防活動の実施 ・施設の管理運営	令和5年度 8,941 令和6年度 8,941 令和7年度 8,941	産出指標 名称 にこ楽・胎内健康づくりプログラム実施回数 数値 50回 50回 50回	令和5年度 50回 令和6年度 50回 令和7年度 50回	成果指標 名称 にこ楽・胎内年間利用延べ人数 数値 5,000人 5,000人 5,000人	令和5年度 5,000人 令和6年度 5,000人 令和7年度 5,000人
				◎	×	×	×	●																					
				○	×	×	×	×																					
				△	×	×	×	×																					
				×	×	×	×	×																					
				総事業費	8,941	8,941	8,941																						
国県支出金	0	0	0																										
地方債	0	0	0																										
その他	132	132	132																										
一般財源	8,809	8,809	8,809																										
合計				総事業費	208,331	208,186	208,186																						
				国県支出金	8,579	8,099	8,099																						
				地方債	0	0	0																						
				その他	31,924	31,924	31,924																						
				一般財源	167,828	168,163	168,163																						

8 医療体制づくり

5年後のまちの姿

○ 市民が近隣市町を含む身近な場所で必要な医療サービスを受けることができ、住み慣れた自宅等で最期を迎えることを選択できるまちになっています。

施策展開の基本的な考え方

行政は、市民の生活を支える医療・救急医療の確保に努めます。
市民等は、かかりつけ医を持つことや救急医療の適正利用を心がけます。

実現に向けた取組

基本計画において、10年後のまちの姿の実現に向けた取組として以下のものを掲げています。

- ① 地域医療体制の確保
- ② 在宅医療の推進

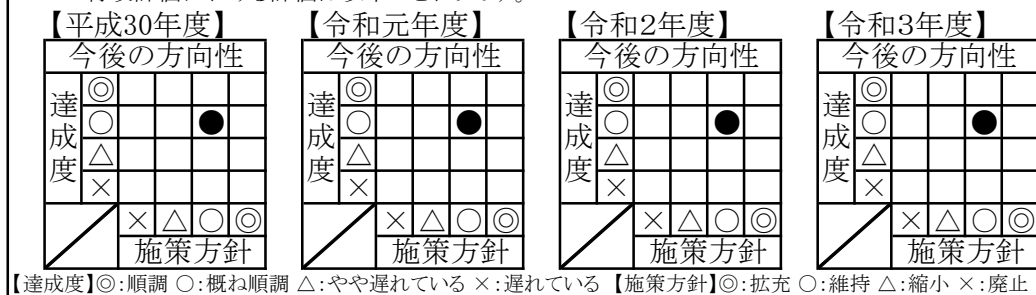
成果指標

基本計画において、取組の実現度合いを測定する指標として以下のものを掲げています。

指標	現状	最終目標 (令和8年度)
かかりつけ医を持っている市民（40歳以上）の割合 (アンケート調査)	72.5%	77.8%
かかりつけ医を持っている市民の割合（特定健診受診者30歳から74歳まで）〔年間〕	71.8%	75.0%

行政評価の結果

行政評価における評価は以下のとおりです。



事業コード	事業名	事業概要	令和4年度に実施した令和3年度の行政評価に基づく令和5年度事業の方向性	主な内容と計画事業費			年度目標値																																																																																														
				令和5年度	令和6年度	令和7年度	令和5年度	令和6年度	令和7年度																																																																																												
				主な内容			産出指標	名称	令和5年度	令和6年度	令和7年度																																																																																										
220112	病院群輪番制病院運営事業	休日及び平日夜間の第2次救急医療を確保するため、中条中央病院に補助金を交付する。 また、地域医療の底上げのため中条中央病院にCT診断装置設置の補助や病院群輪番制病院として必要な医療機器購入への補助を行う。	<table border="1"> <tr><td>◎</td><td>×</td><td></td><td></td><td></td></tr> <tr><td>○</td><td>×</td><td></td><td>●</td><td>×</td></tr> <tr><td>△</td><td>×</td><td>×</td><td>×</td><td>×</td></tr> <tr><td>×</td><td>×</td><td>×</td><td>×</td><td>×</td></tr> <tr><td colspan="5">コスト投入の方向性</td></tr> <tr><td>×</td><td>△</td><td>○</td><td>◎</td><td></td></tr> </table>	◎	×					○	×		●	×	△	×	×	×	×	×	×	×	×	×	コスト投入の方向性					×	△	○	◎		<table border="1"> <tr><td colspan="3">主な内容</td></tr> <tr><td>・病院群輪番制運営費補助金、第2次救急医療運営費補助金及び病院群輪番制病院設備整備費補助金の交付</td><td>・病院群輪番制運営費補助金、第2次救急医療運営費補助金及び病院群輪番制病院設備整備費補助金の交付</td><td>・病院群輪番制運営費補助金、第2次救急医療運営費補助金及び病院群輪番制病院設備整備費補助金の交付</td></tr> <tr><td colspan="3">CT補助金</td></tr> <tr><td colspan="3">総事業費</td></tr> <tr><td>35,763</td><td>35,763</td><td>35,763</td></tr> <tr><td colspan="3">成果指標</td></tr> <tr><td>名称</td><td>中条中央病院の休日・時間外受診者数の市民の割合</td><td>中条中央病院の休日・時間外受診者数の市民の割合</td></tr> <tr><td>数値</td><td>4院(1院)</td><td>4院(1院)</td></tr> <tr><td>名称</td><td>中条中央病院の休日・時間外受診者数の市民の割合</td><td>中条中央病院の休日・時間外受診者数の市民の割合</td></tr> <tr><td>数値</td><td>70%</td><td>70%</td></tr> <tr><td colspan="3">コスト投入の方向性</td></tr> <tr><td>一般財源</td><td>29,085</td><td>29,085</td></tr> <tr><td>国県支出金</td><td>5,852</td><td>5,852</td></tr> <tr><td>地方債</td><td>0</td><td>0</td></tr> <tr><td>その他</td><td>826</td><td>826</td></tr> </table>	主な内容			・病院群輪番制運営費補助金、第2次救急医療運営費補助金及び病院群輪番制病院設備整備費補助金の交付	・病院群輪番制運営費補助金、第2次救急医療運営費補助金及び病院群輪番制病院設備整備費補助金の交付	・病院群輪番制運営費補助金、第2次救急医療運営費補助金及び病院群輪番制病院設備整備費補助金の交付	CT補助金			総事業費			35,763	35,763	35,763	成果指標			名称	中条中央病院の休日・時間外受診者数の市民の割合	中条中央病院の休日・時間外受診者数の市民の割合	数値	4院(1院)	4院(1院)	名称	中条中央病院の休日・時間外受診者数の市民の割合	中条中央病院の休日・時間外受診者数の市民の割合	数値	70%	70%	コスト投入の方向性			一般財源	29,085	29,085	国県支出金	5,852	5,852	地方債	0	0	その他	826	826	<table border="1"> <tr><td>名称</td><td>病院群輪番制病院数(うち市内病院数)</td><td>病院群輪番制病院数(うち市内病院数)</td><td>病院群輪番制病院数(うち市内病院数)</td></tr> <tr><td>数値</td><td>4院(1院)</td><td>4院(1院)</td><td>4院(1院)</td></tr> <tr><td>名称</td><td>中条中央病院の休日・時間外受診者数の市民の割合</td><td>中条中央病院の休日・時間外受診者数の市民の割合</td><td>中条中央病院の休日・時間外受診者数の市民の割合</td></tr> <tr><td>数値</td><td>70%</td><td>70%</td><td>70%</td></tr> </table>	名称	病院群輪番制病院数(うち市内病院数)	病院群輪番制病院数(うち市内病院数)	病院群輪番制病院数(うち市内病院数)	数値	4院(1院)	4院(1院)	4院(1院)	名称	中条中央病院の休日・時間外受診者数の市民の割合	中条中央病院の休日・時間外受診者数の市民の割合	中条中央病院の休日・時間外受診者数の市民の割合	数値	70%	70%	70%				
				◎	×																																																																																																
				○	×		●	×																																																																																													
				△	×	×	×	×																																																																																													
				×	×	×	×	×																																																																																													
				コスト投入の方向性																																																																																																	
				×	△	○	◎																																																																																														
主な内容																																																																																																					
・病院群輪番制運営費補助金、第2次救急医療運営費補助金及び病院群輪番制病院設備整備費補助金の交付	・病院群輪番制運営費補助金、第2次救急医療運営費補助金及び病院群輪番制病院設備整備費補助金の交付	・病院群輪番制運営費補助金、第2次救急医療運営費補助金及び病院群輪番制病院設備整備費補助金の交付																																																																																																			
CT補助金																																																																																																					
総事業費																																																																																																					
35,763	35,763	35,763																																																																																																			
成果指標																																																																																																					
名称	中条中央病院の休日・時間外受診者数の市民の割合	中条中央病院の休日・時間外受診者数の市民の割合																																																																																																			
数値	4院(1院)	4院(1院)																																																																																																			
名称	中条中央病院の休日・時間外受診者数の市民の割合	中条中央病院の休日・時間外受診者数の市民の割合																																																																																																			
数値	70%	70%																																																																																																			
コスト投入の方向性																																																																																																					
一般財源	29,085	29,085																																																																																																			
国県支出金	5,852	5,852																																																																																																			
地方債	0	0																																																																																																			
その他	826	826																																																																																																			
名称	病院群輪番制病院数(うち市内病院数)	病院群輪番制病院数(うち市内病院数)	病院群輪番制病院数(うち市内病院数)																																																																																																		
数値	4院(1院)	4院(1院)	4院(1院)																																																																																																		
名称	中条中央病院の休日・時間外受診者数の市民の割合	中条中央病院の休日・時間外受診者数の市民の割合	中条中央病院の休日・時間外受診者数の市民の割合																																																																																																		
数値	70%	70%	70%																																																																																																		
220120	医科診療事業〔黒川診療所運営事業特別会計〕	地域の医療体制を確保するため、民間医療機関から医師の意向により週1回(木曜日)午後のみへき地診療や往診等を行う。 令和5年度で閉院予定。	<table border="1"> <tr><td>◎</td><td>×</td><td></td><td></td><td></td></tr> <tr><td>○</td><td>×</td><td></td><td>●</td><td>×</td></tr> <tr><td>△</td><td>×</td><td>×</td><td>×</td><td>×</td></tr> <tr><td>×</td><td>×</td><td>×</td><td>×</td><td>×</td></tr> <tr><td colspan="5">コスト投入の方向性</td></tr> <tr><td>×</td><td>△</td><td>○</td><td>◎</td><td></td></tr> </table>	◎	×				○	×		●	×	△	×	×	×	×	×	×	×	×	×	コスト投入の方向性					×	△	○	◎		<table border="1"> <tr><td colspan="3">主な内容</td></tr> <tr><td>・診療・訪問診療</td><td></td><td></td></tr> <tr><td colspan="3">市の予防接種</td></tr> <tr><td colspan="3">総事業費</td></tr> <tr><td>10,868</td><td>0</td><td>0</td></tr> <tr><td colspan="3">成果指標</td></tr> <tr><td>名称</td><td>開所日数</td><td></td></tr> <tr><td>数値</td><td>51日</td><td></td></tr> <tr><td>名称</td><td>利用人数</td><td></td></tr> <tr><td>数値</td><td>460人</td><td></td></tr> <tr><td colspan="3">コスト投入の方向性</td></tr> <tr><td>一般財源</td><td>7,069</td><td>0</td></tr> <tr><td>国県支出金</td><td>3,799</td><td>0</td></tr> <tr><td>地方債</td><td>0</td><td>0</td></tr> <tr><td>その他</td><td>0</td><td>0</td></tr> </table>	主な内容			・診療・訪問診療			市の予防接種			総事業費			10,868	0	0	成果指標			名称	開所日数		数値	51日		名称	利用人数		数値	460人		コスト投入の方向性			一般財源	7,069	0	国県支出金	3,799	0	地方債	0	0	その他	0	0	<table border="1"> <tr><td>名称</td><td>開所日数</td><td></td><td></td></tr> <tr><td>数値</td><td>51日</td><td></td><td></td></tr> <tr><td>名称</td><td>利用人数</td><td></td><td></td></tr> <tr><td>数値</td><td>460人</td><td></td><td></td></tr> </table>	名称	開所日数			数値	51日			名称	利用人数			数値	460人							
				◎	×																																																																																																
				○	×		●	×																																																																																													
				△	×	×	×	×																																																																																													
				×	×	×	×	×																																																																																													
				コスト投入の方向性																																																																																																	
				×	△	○	◎																																																																																														
主な内容																																																																																																					
・診療・訪問診療																																																																																																					
市の予防接種																																																																																																					
総事業費																																																																																																					
10,868	0	0																																																																																																			
成果指標																																																																																																					
名称	開所日数																																																																																																				
数値	51日																																																																																																				
名称	利用人数																																																																																																				
数値	460人																																																																																																				
コスト投入の方向性																																																																																																					
一般財源	7,069	0																																																																																																			
国県支出金	3,799	0																																																																																																			
地方債	0	0																																																																																																			
その他	0	0																																																																																																			
名称	開所日数																																																																																																				
数値	51日																																																																																																				
名称	利用人数																																																																																																				
数値	460人																																																																																																				
220121	歯科診療事業〔黒川診療所運営事業特別会計〕	事業の管理は胎内市が行い、歯科診療業務を歯科医師に委託している。市で行う成人歯科健診や保育園・小学校の歯科健診にも協力している。 令和5年度で黒川診療所歯科を閉院予定。	<table border="1"> <tr><td>◎</td><td>×</td><td></td><td></td><td></td></tr> <tr><td>○</td><td>×</td><td>●</td><td>×</td><td>×</td></tr> <tr><td>△</td><td>×</td><td>×</td><td>×</td><td>×</td></tr> <tr><td>×</td><td>×</td><td>×</td><td>×</td><td>×</td></tr> <tr><td colspan="5">コスト投入の方向性</td></tr> <tr><td>×</td><td>△</td><td>○</td><td>◎</td><td></td></tr> </table>	◎	×				○	×	●	×	×	△	×	×	×	×	×	×	×	×	×	コスト投入の方向性					×	△	○	◎		<table border="1"> <tr><td colspan="3">主な内容</td></tr> <tr><td>・歯科診療業務委託・成人及び保育園、小学校の歯科健診</td><td>・歯科診療業務委託・成人及び保育園、小学校の歯科健診</td><td>・歯科診療業務委託・成人及び保育園、小学校の歯科健診</td></tr> <tr><td colspan="3">総事業費</td></tr> <tr><td>39,991</td><td>39,000</td><td>39,000</td></tr> <tr><td colspan="3">成果指標</td></tr> <tr><td>名称</td><td>開所日数 ①黒川診療所歯科 ②歯科分室</td><td>開所日数 ①黒川歯科診療所</td><td>開所日数 ①黒川歯科診療所</td></tr> <tr><td>数値</td><td>①51日 ②244日</td><td>244日</td><td>244日</td></tr> <tr><td>名称</td><td>開所日数 ①黒川診療所歯科 ②歯科分室</td><td>利用人数 ①黒川歯科診療所</td><td>利用人数 ①黒川歯科診療所</td></tr> <tr><td>数値</td><td>①— ②5,000人</td><td>5,000人</td><td>5,000人</td></tr> <tr><td colspan="3">コスト投入の方向性</td></tr> <tr><td>一般財源</td><td>39,991</td><td>39,000</td><td>39,000</td></tr> <tr><td>国県支出金</td><td>0</td><td>0</td><td>0</td></tr> <tr><td>地方債</td><td>0</td><td>0</td><td>0</td></tr> <tr><td>その他</td><td>0</td><td>0</td><td>0</td></tr> </table>	主な内容			・歯科診療業務委託・成人及び保育園、小学校の歯科健診	・歯科診療業務委託・成人及び保育園、小学校の歯科健診	・歯科診療業務委託・成人及び保育園、小学校の歯科健診	総事業費			39,991	39,000	39,000	成果指標			名称	開所日数 ①黒川診療所歯科 ②歯科分室	開所日数 ①黒川歯科診療所	開所日数 ①黒川歯科診療所	数値	①51日 ②244日	244日	244日	名称	開所日数 ①黒川診療所歯科 ②歯科分室	利用人数 ①黒川歯科診療所	利用人数 ①黒川歯科診療所	数値	①— ②5,000人	5,000人	5,000人	コスト投入の方向性			一般財源	39,991	39,000	39,000	国県支出金	0	0	0	地方債	0	0	0	その他	0	0	0	<table border="1"> <tr><td>名称</td><td>開所日数 ①黒川診療所歯科 ②歯科分室</td><td>開所日数 ①黒川歯科診療所</td><td>開所日数 ①黒川歯科診療所</td></tr> <tr><td>数値</td><td>①51日 ②244日</td><td>244日</td><td>244日</td></tr> <tr><td>名称</td><td>開所日数 ①黒川診療所歯科 ②歯科分室</td><td>利用人数 ①黒川歯科診療所</td><td>利用人数 ①黒川歯科診療所</td></tr> <tr><td>数値</td><td>①— ②5,000人</td><td>5,000人</td><td>5,000人</td></tr> </table>	名称	開所日数 ①黒川診療所歯科 ②歯科分室	開所日数 ①黒川歯科診療所	開所日数 ①黒川歯科診療所	数値	①51日 ②244日	244日	244日	名称	開所日数 ①黒川診療所歯科 ②歯科分室	利用人数 ①黒川歯科診療所	利用人数 ①黒川歯科診療所	数値	①— ②5,000人	5,000人	5,000人
				◎	×																																																																																																
				○	×	●	×	×																																																																																													
				△	×	×	×	×																																																																																													
				×	×	×	×	×																																																																																													
				コスト投入の方向性																																																																																																	
				×	△	○	◎																																																																																														
主な内容																																																																																																					
・歯科診療業務委託・成人及び保育園、小学校の歯科健診	・歯科診療業務委託・成人及び保育園、小学校の歯科健診	・歯科診療業務委託・成人及び保育園、小学校の歯科健診																																																																																																			
総事業費																																																																																																					
39,991	39,000	39,000																																																																																																			
成果指標																																																																																																					
名称	開所日数 ①黒川診療所歯科 ②歯科分室	開所日数 ①黒川歯科診療所	開所日数 ①黒川歯科診療所																																																																																																		
数値	①51日 ②244日	244日	244日																																																																																																		
名称	開所日数 ①黒川診療所歯科 ②歯科分室	利用人数 ①黒川歯科診療所	利用人数 ①黒川歯科診療所																																																																																																		
数値	①— ②5,000人	5,000人	5,000人																																																																																																		
コスト投入の方向性																																																																																																					
一般財源	39,991	39,000	39,000																																																																																																		
国県支出金	0	0	0																																																																																																		
地方債	0	0	0																																																																																																		
その他	0	0	0																																																																																																		
名称	開所日数 ①黒川診療所歯科 ②歯科分室	開所日数 ①黒川歯科診療所	開所日数 ①黒川歯科診療所																																																																																																		
数値	①51日 ②244日	244日	244日																																																																																																		
名称	開所日数 ①黒川診療所歯科 ②歯科分室	利用人数 ①黒川歯科診療所	利用人数 ①黒川歯科診療所																																																																																																		
数値	①— ②5,000人	5,000人	5,000人																																																																																																		

事業コード	事業名	事業概要	令和4年度に実施した令和3年度の行政評価に基づく令和5年度事業の方向性				主要内容と計画事業費			年度目標値							
							令和5年度	令和6年度	令和7年度	令和5年度	令和6年度	令和7年度					
220210	在宅医療・介護連携推進事業〔介護保険事業特別会計〕	在宅医療と介護を一体的に提供するために、医療機関と介護事業所等の関係者の連携を推進することを目的とする。	成果の方向性	◎	×	●	主要内容	・地域の医療・介護の資源の把握 ・在宅医療・介護連携の課題の抽出 ・在宅医療・介護関係者に関する相談支援等	・地域の医療・介護の資源の把握 ・在宅医療・介護連携の課題の抽出 ・在宅医療・介護関係者に関する相談支援等	・地域の医療・介護の資源の把握 ・在宅医療・介護連携の課題の抽出 ・在宅医療・介護関係者に関する相談支援等	産出指標	名称	相談支援コーディネーターの配置数	相談支援コーディネーターの配置数	相談支援コーディネーターの配置数		
				○	×	×							数値	2人	2人	2人	
				△	×	×						成果指標	名称	多職種連携研修会の参加者数	多職種連携研修会の参加者数	多職種連携研修会の参加者数	
				×	×	×								数値	100件	100件	100件
				コスト投入の方向性								×	△	○	◎	総事業費	4,046
						国県支出金				2,335	2,310	2,310					
						地方債				0	0	0					
						その他				781	770	770					
						一般財源				930	920	920					
			合 計						総事業費	90,668	78,763	78,763					
国県支出金	11,986	8,162							8,162								
地方債	0	0							0								
その他	1,607	1,596							1,596								
一般財源	77,075	69,005							69,005								

9 地域福祉

5年後のまちの姿

- “向こう三軒両隣”の関係のように、互いを気づかい支え合う、人にやさしいまちになっています。
- 住民主体の支え合い活動を通じて、各種の生活支援サービスを含んだ共助を担う組織が地域の中に生まれてきています。

施策展開の基本的な考え方

行政は、地域の支え合い活動等に対する支援と公的福祉サービスのきめ細かい運用の両輪により、広く困難を抱える市民を支える体制を構築します。市民等は、近所の様子を気にかけて、困った人にはお互いさまの精神で支援を行う地域づくりに取り組みます。

実現に向けた取組

基本計画において、10年後のまちの姿の実現に向けた取組として以下のものを掲げています。

- ① 地域における異変発見の体制づくり
- ② 住民による支え合い活動の推進
- ③ 複合的な課題に対応する専門的な体制の強化
- ④ 分野の壁を越えた情報交換や交流の促進

成果指標

基本計画において、取組の実現度合いを測定する指標として以下のものを掲げています。

指標	現状	最終目標 (令和8年度)
地域支え合いサポーター*認定者数〔累計〕	57人	68人
多世代交流対応型サロン*の数〔累計〕	1か所	4か所
コミュニティソーシャルワーカー*認定者数〔累計〕	17人	17人
旧小学校区等（15地区）ネットワーク会議*開催地区数〔年間〕	0地区	15地区

行政評価の結果

行政評価における評価は以下のとおりです。

	【平成30年度】	【令和元年度】	【令和2年度】	【令和3年度】
今後の方向性	◎	◎	◎	◎
達成度	○	○	○	○
達成度	△	△	△	△
達成度	×	×	×	×
施策方針	×	△	○	◎

【達成度】◎:順調 ○:概ね順調 △:やや遅れている ×:遅れている 【施策方針】◎:拡充 ○:維持 △:縮小 ×:廃止

事業コード	事業名	事業概要	令和4年度に実施した令和3年度の行政評価に基づく令和5年度事業の方向性	主な内容と計画事業費			年度目標値																																
				令和5年度	令和6年度	令和7年度	令和5年度	令和6年度	令和7年度																														
				主な内容			産出指標	名称	令和5年度	令和6年度	令和7年度																												
230210	地域支え合い体制づくり事業	高齢者や障がい者もともに安心して住み慣れた地域で生活していくことが可能となるよう、地域での支え合い体制づくりを推進することを目的とする。	<table border="1"> <tr><td>◎</td><td>×</td><td></td><td>●</td><td></td></tr> <tr><td>○</td><td>×</td><td></td><td></td><td>×</td></tr> <tr><td>△</td><td>×</td><td></td><td>×</td><td>×</td></tr> <tr><td>×</td><td></td><td>×</td><td>×</td><td>×</td></tr> <tr><td colspan="5">コスト投入の方向性</td></tr> <tr><td>×</td><td>△</td><td>○</td><td>◎</td><td></td></tr> </table>	◎	×							●		○	×			×	△	×		×	×	×		×	×	×	コスト投入の方向性					×	△	○	◎		<ul style="list-style-type: none"> 民生委員等の訪問調査による救命ホルダーや救急医療キットの配布 民生委員等の訪問調査による救命ホルダーや救急医療キットの配布 民生委員等の訪問調査による救命ホルダーや救急医療キットの配布
				◎	×		●																																
				○	×			×																															
				△	×		×	×																															
				×		×	×	×																															
				コスト投入の方向性																																			
×	△	○	◎																																				
数値	5団体	5団体	5団体																																				
成果指標	名称	事業実施団体数	事業実施団体数	事業実施団体数																																			
		数値	5団体	5団体	5団体																																		
		総事業費			3,041	3,041	3,041																																
		国県支出金			0	0	0																																
地方債			0	0	0																																		
その他			0	0	0																																		
一般財源			3,041	3,041	3,041																																		
230310	胎内市地域福祉計画推進事業	地域福祉計画を策定し、誰もが住み慣れた地域で安心、快適に暮らし続けられる地域づくりの実現を目指すための指針とする。	<table border="1"> <tr><td>◎</td><td>×</td><td></td><td>●</td><td></td></tr> <tr><td>○</td><td>×</td><td></td><td></td><td>×</td></tr> <tr><td>△</td><td>×</td><td></td><td>×</td><td>×</td></tr> <tr><td>×</td><td></td><td>×</td><td>×</td><td>×</td></tr> <tr><td colspan="5">コスト投入の方向性</td></tr> <tr><td>×</td><td>△</td><td>○</td><td>◎</td><td></td></tr> </table>	◎	×		●		○	×			×	△	×		×	×	×		×	×	×	コスト投入の方向性					×	△	○	◎		<ul style="list-style-type: none"> 地域福祉懇談会 第3期地域福祉計画の年度評価 第4期地域福祉計画の策定 地域福祉懇談会 第4期地域福祉計画の年度評価 地域福祉懇談会 第4期地域福祉計画の年度評価 	産出指標	名称	計画の取組状況確認	計画の取組状況確認	計画の取組状況確認
				◎	×		●																																
				○	×			×																															
				△	×		×	×																															
				×		×	×	×																															
				コスト投入の方向性																																			
×	△	○	◎																																				
数値	1回	1回	1回																																				
成果指標	名称	年度評価実施	年度評価実施	年度評価実施																																			
		数値	1回	1回	1回																																		
		総事業費			296	222	222																																
		国県支出金			0	0	0																																
地方債			0	0	0																																		
その他			0	0	0																																		
一般財源			296	222	222																																		
230214	ボランティアスタンプ事業	ボランティア活動の活性化を図るとともに、生きがいづくりに資するよう、市民ボランティアにスタンプカードを発行し、活動実績に応じて商品券（地域通貨）を交付する。	<table border="1"> <tr><td>◎</td><td>×</td><td></td><td>●</td><td></td></tr> <tr><td>○</td><td>×</td><td></td><td></td><td>×</td></tr> <tr><td>△</td><td>×</td><td></td><td>×</td><td>×</td></tr> <tr><td>×</td><td></td><td>×</td><td>×</td><td>×</td></tr> <tr><td colspan="5">コスト投入の方向性</td></tr> <tr><td>×</td><td>△</td><td>○</td><td>◎</td><td></td></tr> </table>	◎	×		●		○	×			×	△	×		×	×	×		×	×	×	コスト投入の方向性					×	△	○	◎		<ul style="list-style-type: none"> 社会福祉協議会が設置する実行委員会に補助金を交付 商品券印刷 社会福祉協議会が設置する実行委員会に補助金を交付 社会福祉協議会が設置する実行委員会に補助金を交付 	産出指標	名称	登録ボランティア数	登録ボランティア数	登録ボランティア数
				◎	×		●																																
				○	×			×																															
				△	×		×	×																															
				×		×	×	×																															
				コスト投入の方向性																																			
×	△	○	◎																																				
数値	795人	810人	810人																																				
成果指標	名称	ボランティア受入機関スタンプ押印数	ボランティア受入機関スタンプ押印数	ボランティア受入機関スタンプ押印数																																			
		数値	6000個	6000個	6000個																																		
		総事業費			677	677	677																																
		国県支出金			0	0	0																																
地方債			0	0	0																																		
その他			0	0	0																																		
一般財源			677	677	677																																		

事業 コード	事業名	事業概要	令和4年度に実施した令和3年度 の行政評価に基づく令和5年度 事業の方向性				主な内容と計画事業費			年度目標値								
							令和5年度	令和6年度	令和7年度									
							令和5年度	令和6年度	令和7年度	令和5年度	令和6年度	令和7年度						
230211	高齢者配食サービス 事業	栄養バランスのとれた 自立した食生活を維持し ていくことが困難と認め られる高齢者に対し、疾 病や転倒骨折の要因とな る低栄養状態を改善し、 健全な食生活を維持して いくために必要な食事を 摂取できるよう、個々の 状態に応じて毎週の配食 回数を定め食事(弁当) を提供する。	成果 の 方向 性	◎	×	×	×	主 な 内 容	・配食サービス	・配食サービス	・配食サービス	産 出 指 標	名称	年間利用人数	年間利用人数	年間利用人数		
				○	×	×	●		×					数値	60人	60人	60人	
				△	×	×	×		×	総事業費	5,977	5,977	5,977	成 果 指 標	名称	在宅生活継続率	在宅生活継続率	在宅生活継続率
				×	×	×	×		×	国県支出金	0	0	0		数値	90%	90%	90%
			コスト投入の方向性				×	△	○	◎	地方債	0	0		0	その他	2,085	2,805
			コスト投入の方向性				×	△	○	◎	一般財源	3,892	3,172	3,172				
			230215	シルバーステイ事業	高齢者を介護している 家族等(介護者)が一時的 に介護することが困難 となった場合に、被介護 者を一時的に施設に宿泊 させることで、介護者の 負担を軽減するとともに 、被介護者が適切な介 護が受けられるようにす る。	成果 の 方向 性	◎	×	×	×	主 な 内 容	要介護認定を受けて いない見守りを必要 とする高齢者の一時 的な施設宿泊サービ ス	要介護認定を受けて いない見守りを必要 とする高齢者の一時 的な施設宿泊サービ ス	要介護認定を受けて いない見守りを必要 とする高齢者の一時 的な施設宿泊サービ ス	産 出 指 標	名称	サービス利用者数	サービス利用者数
○	×	×					●	×					数値	3人		3人	3人	
△	×	×					×	×	総事業費	150		150	150	成 果 指 標	名称	サービス利用日数	サービス利用日数	サービス利用日数
×	×	×					×	×	国県支出金	0		0	0		数値	15日	15日	15日
コスト投入の方向性						×	△	○	◎	地方債	0	0	0		その他	15	15	15
コスト投入の方向性						×	△	○	◎	一般財源	135	135	135					
239910	社会福祉補助金交付 事業	社会福祉法人又は社会 福祉団体が行う各種福祉 事業のうち、市が推進す る必要があると認める公 益性の高い事業に対し補 助金を交付することによ り、福祉の充実を図る。				成果 の 方向 性	◎	×	×	×	主 な 内 容	・補助金の交付	・補助金の交付	・補助金の交付	産 出 指 標	名称	補助金等交付団体 数	補助金等交付団体 数
			○	×	×		●	×					数値	8団体		8団体	8団体	
			△	×	×		×	×	総事業費	60,689		60,689	60,689	成 果 指 標	名称	各補助事業の達成 率	各補助事業の達成 率	各補助事業の達成 率
			×	×	×		×	×	国県支出金	0		0	0		数値	100%	100%	100%
			コスト投入の方向性				×	△	○	◎	地方債	0	0		0	その他	11	11
			コスト投入の方向性				×	△	○	◎	一般財源	60,678	60,678	60,678				
			合 計						総事業費	70,830	70,756	70,756						
						国県支出金	0	0	0									
						地方債	0	0	0									
						その他	2,111	2,831	2,831									
						一般財源	68,719	67,925	67,925									

5年後のまちの姿

○ 介護サービスや家族・地域の支えによって、高齢になっても自分らしく、いつまでも住み慣れた地域で生活できるまちになっています。

施策展開の基本的な考え方

行政は、関係機関・事業者の協力を得ながら、拡大する高齢福祉のニーズに対応した住まい・医療・介護・介護予防・生活支援を一体的に提供する体制（地域包括ケアシステム）を構築します。

市民等は、生活支援や介護予防等の担い手として可能な範囲で活動するとともに、こうした資源を活用しながら自己管理に努めます。

実現に向けた取組

基本計画において、10年後のまちの姿の実現に向けた取組として以下のものを掲げています。

- ① 介護予防と生きがいづくり
- ② 介護サービス・生活支援サービスの提供
- ③ サービスの提供体制の整備
- ④ 安心して暮らし続けることができる環境整備

成果指標

基本計画において、取組の実現度合いを測定する指標として以下のものを掲げています。

指標	現状	最終目標 (令和8年度)
住民主体で設置した介護予防のための「通いの場」数【累計】	29か所	32か所
第1号被保険者（65歳以上）の要介護（要支援）認定率	18.4%	18.1%
要介護（要支援）認定者の介護サービス利用者の割合	83.5%	85.0%
介護サービス利用者の居宅介護サービス利用者の割合	60.2%	61.0%

行政評価の結果

行政評価における評価は以下のとおりです。

【平成30年度】

今後の方向性	
達成度	◎ ○ △ ×
施策方針	× △ ○ ◎

【令和元年度】

今後の方向性	
達成度	◎ ○ △ ×
施策方針	× △ ○ ◎

【令和2年度】

今後の方向性	
達成度	◎ ○ △ ×
施策方針	× △ ○ ◎

【令和3年度】

今後の方向性	
達成度	◎ ○ △ ×
施策方針	× △ ○ ◎

【達成度】◎:順調 ○:概ね順調 △:やや遅れている ×:遅れている 【施策方針】◎:拡充 ○:維持 △:縮小 ×:廃止

事業コード	事業名	事業概要	令和4年度に実施した令和3年度の行政評価に基づく令和5年度事業の方向性	主な内容と計画事業費			年度目標値																																																							
				主な内容	令和5年度	令和6年度	令和7年度	産出指標	令和5年度	令和6年度	令和7年度																																																			
					令和5年度	令和6年度	令和7年度		令和5年度	令和6年度	令和7年度																																																			
240110	敬老事業	老人福祉法の趣旨に則り、高齢者の長寿をたたえ、敬老の意を表することを目的として敬老会の開催、長寿顕彰、金婚式を開催する。	<table border="1"> <tr><td>◎</td><td>×</td><td>△</td><td>○</td><td>◎</td></tr> <tr><td>○</td><td>×</td><td>△</td><td>○</td><td>◎</td></tr> <tr><td>△</td><td>×</td><td>△</td><td>○</td><td>◎</td></tr> <tr><td>×</td><td>×</td><td>△</td><td>○</td><td>◎</td></tr> <tr><td colspan="5">コスト投入の方向性</td></tr> </table>	◎	×	△	○	◎	○	×	△	○	◎	△	×	△	○	◎	×	×	△	○	◎	コスト投入の方向性					<table border="1"> <tr><td>◎</td><td>×</td><td>△</td><td>○</td><td>◎</td></tr> <tr><td>○</td><td>×</td><td>△</td><td>○</td><td>◎</td></tr> <tr><td>△</td><td>×</td><td>△</td><td>○</td><td>◎</td></tr> <tr><td>×</td><td>×</td><td>△</td><td>○</td><td>◎</td></tr> <tr><td colspan="5">コスト投入の方向性</td></tr> </table>	◎	×	△	○	◎	○	×	△	○	◎	△	×	△	○	◎	×	×	△	○	◎	コスト投入の方向性					<ul style="list-style-type: none"> 敬老会 長寿顕彰（88歳、100歳） 表敬訪問（新規100歳） 金婚式 	<ul style="list-style-type: none"> 敬老会 長寿顕彰（88歳、100歳） 表敬訪問（新規100歳） 金婚式 	<ul style="list-style-type: none"> 敬老会 長寿顕彰（88歳、100歳） 表敬訪問（新規100歳） 金婚式 	産出指標	名称	敬老会出席者人数	敬老会出席者人数	敬老会出席者人数
				◎	×	△	○	◎																																																						
				○	×	△	○	◎																																																						
				△	×	△	○	◎																																																						
				×	×	△	○	◎																																																						
コスト投入の方向性																																																														
◎	×	△	○	◎																																																										
○	×	△	○	◎																																																										
△	×	△	○	◎																																																										
×	×	△	○	◎																																																										
コスト投入の方向性																																																														
数値	850人	850人	850人																																																											
成果指標	名称	敬老会出席率	敬老会出席率	敬老会出席率																																																										
	数値	18%	18%	18%																																																										
	総事業費			7,684	7,684	7,684																																																								
	国県支出金			0	0	0																																																								
地方債			0	0	0																																																									
その他			0	0	0																																																									
一般財源			7,684	7,684	7,684																																																									
240111	老人クラブ助成事業	老人福祉の増進に寄与するため、老人クラブ連合会及び市内の各老人クラブが行う事業に対して補助金を交付する。	<table border="1"> <tr><td>◎</td><td>×</td><td>△</td><td>○</td><td>◎</td></tr> <tr><td>○</td><td>×</td><td>△</td><td>○</td><td>◎</td></tr> <tr><td>△</td><td>×</td><td>△</td><td>○</td><td>◎</td></tr> <tr><td>×</td><td>×</td><td>△</td><td>○</td><td>◎</td></tr> <tr><td colspan="5">コスト投入の方向性</td></tr> </table>	◎	×	△	○	◎	○	×	△	○	◎	△	×	△	○	◎	×	×	△	○	◎	コスト投入の方向性					<table border="1"> <tr><td>◎</td><td>×</td><td>△</td><td>○</td><td>◎</td></tr> <tr><td>○</td><td>×</td><td>△</td><td>○</td><td>◎</td></tr> <tr><td>△</td><td>×</td><td>△</td><td>○</td><td>◎</td></tr> <tr><td>×</td><td>×</td><td>△</td><td>○</td><td>◎</td></tr> <tr><td colspan="5">コスト投入の方向性</td></tr> </table>	◎	×	△	○	◎	○	×	△	○	◎	△	×	△	○	◎	×	×	△	○	◎	コスト投入の方向性					<ul style="list-style-type: none"> 補助金の交付 	<ul style="list-style-type: none"> 補助金の交付 	<ul style="list-style-type: none"> 補助金の交付 	産出指標	名称	会員数	会員数	会員数
				◎	×	△	○	◎																																																						
				○	×	△	○	◎																																																						
				△	×	△	○	◎																																																						
				×	×	△	○	◎																																																						
コスト投入の方向性																																																														
◎	×	△	○	◎																																																										
○	×	△	○	◎																																																										
△	×	△	○	◎																																																										
×	×	△	○	◎																																																										
コスト投入の方向性																																																														
数値	1,800人	1,800人	1,800人																																																											
成果指標	名称	65歳以上の加入率	65歳以上の加入率	65歳以上の加入率																																																										
	数値	18%	18%	18%																																																										
	総事業費			2,571	2,571	2,571																																																								
	国県支出金			1,171	1,171	1,171																																																								
地方債			0	0	0																																																									
その他			0	0	0																																																									
一般財源			1,400	1,400	1,400																																																									
240120	地域介護予防活動支援事業〔介護保険事業特別会計〕	高齢者が参加しやすい身近な地域に活動の拠点をつくり、地域の人のつながりを持ち、気軽に楽しみながら介護予防に取り組むことができるようにする。	<table border="1"> <tr><td>◎</td><td>×</td><td>△</td><td>○</td><td>◎</td></tr> <tr><td>○</td><td>×</td><td>△</td><td>○</td><td>◎</td></tr> <tr><td>△</td><td>×</td><td>△</td><td>○</td><td>◎</td></tr> <tr><td>×</td><td>×</td><td>△</td><td>○</td><td>◎</td></tr> <tr><td colspan="5">コスト投入の方向性</td></tr> </table>	◎	×	△	○	◎	○	×	△	○	◎	△	×	△	○	◎	×	×	△	○	◎	コスト投入の方向性					<table border="1"> <tr><td>◎</td><td>×</td><td>△</td><td>○</td><td>◎</td></tr> <tr><td>○</td><td>×</td><td>△</td><td>○</td><td>◎</td></tr> <tr><td>△</td><td>×</td><td>△</td><td>○</td><td>◎</td></tr> <tr><td>×</td><td>×</td><td>△</td><td>○</td><td>◎</td></tr> <tr><td colspan="5">コスト投入の方向性</td></tr> </table>	◎	×	△	○	◎	○	×	△	○	◎	△	×	△	○	◎	×	×	△	○	◎	コスト投入の方向性					<ul style="list-style-type: none"> 介護予防リーダー、生活支援担い手育成 地域の介護予防活動支援 「通いの場」立ち上げ及び継続支援 	<ul style="list-style-type: none"> 介護予防リーダー、生活支援担い手育成 地域の介護予防活動支援 通いの場の立ち上げ及び継続支援 	<ul style="list-style-type: none"> 介護予防リーダー、生活支援担い手育成 地域の介護予防活動支援 通いの場の立ち上げ及び継続支援 	産出指標	名称	介護予防リーダーによる地域活動支援延人数	介護予防リーダーによる地域活動支援延人数	介護予防リーダーによる地域活動支援延人数
				◎	×	△	○	◎																																																						
				○	×	△	○	◎																																																						
				△	×	△	○	◎																																																						
				×	×	△	○	◎																																																						
コスト投入の方向性																																																														
◎	×	△	○	◎																																																										
○	×	△	○	◎																																																										
△	×	△	○	◎																																																										
×	×	△	○	◎																																																										
コスト投入の方向性																																																														
数値	350人	350人	350人																																																											
成果指標	名称	介護予防活動を行う地域の把握活動箇所数	介護予防活動を行う地域の把握活動箇所数	介護予防活動を行う地域の把握活動箇所数																																																										
	数値	83か所	90か所	95か所																																																										
	総事業費			12,458	13,000	13,000																																																								
	国県支出金			4,654	4,858	4,858																																																								
地方債			0	0	0																																																									
その他			4,949	5,162	5,162																																																									
一般財源			2,855	2,990	2,980																																																									

事業コード	事業名	事業概要	令和4年度に実施した令和3年度の行政評価に基づく令和5年度事業の方向性				主な内容と計画事業費			年度目標値							
							令和5年度	令和6年度	令和7年度	令和5年度	令和6年度	令和7年度					
							主な内容			産出指標	名称	令和5年度	令和6年度	令和7年度			
240121	介護予防普及啓発事業（福祉介護課）〔介護保険事業特別会計〕	介護予防に関する講演会や広報活動、教室の開催等を通じ、介護予防の必要性や実践指導等、介護予防に関する知識の普及啓発を行う。	◎	△	○	●	◎	主な内容	・すこやかしあわせ教室卒業生の会や介護予防に関する研修会の実施						・すこやか教室卒業生の会や介護予防に関する研修会の実施	・すこやか教室卒業生の会や介護予防に関する研修会の実施	産出指標
									総事業費	3,346	3,100	3,000	成果指標	名称	介護予防教室、研修会等参加延人数	介護予防教室、研修会等参加延人数	
									国県支出金	1,131	1,057	1,000			成果指標	名称	介護予防教室、研修会等参加延人数
									地方債	0	0	0	成果指標	名称			介護予防教室、研修会等参加延人数
									その他	1,522	1,394	1,386			成果指標	名称	介護予防教室、研修会等参加延人数
									一般財源	693	649	614	成果指標	名称			介護予防教室、研修会等参加延人数
									コスト投入の方向性			×			△	○	◎
コスト投入の方向性			×	△	○	◎	国県支出金	1,131	1,057	1,000	成果指標	名称	介護予防教室、研修会等参加延人数	介護予防教室、研修会等参加延人数	介護予防教室、研修会等参加延人数		
コスト投入の方向性			×	△	○	◎	地方債	0	0	0	成果指標	名称	介護予防教室、研修会等参加延人数	介護予防教室、研修会等参加延人数	介護予防教室、研修会等参加延人数		
コスト投入の方向性			×	△	○	◎	その他	1,522	1,394	1,386	成果指標	名称	介護予防教室、研修会等参加延人数	介護予防教室、研修会等参加延人数	介護予防教室、研修会等参加延人数		
コスト投入の方向性			×	△	○	◎	一般財源	693	649	614	成果指標	名称	介護予防教室、研修会等参加延人数	介護予防教室、研修会等参加延人数	介護予防教室、研修会等参加延人数		
240122	一般介護予防事業評価事業〔介護保険事業特別会計〕	一般介護予防事業を含めた総合事業全体を評価し、介護保険事業計画において定める目標値の達成状況等の検証を行い、評価結果に基づき事業全体の改善を行う。	◎	△	○	●	◎	主な内容	・一般介護予防事業を含めた総合事業全体について事業内容の検証と評価	・一般介護予防事業を含めた総合事業全体について事業内容の検証と評価	・一般介護予防事業を含めた総合事業全体について事業内容の検証と評価	産出指標	名称	事業評価にかかる時間	事業評価にかかる時間	事業評価にかかる時間	
									総事業費	211	126			126	成果指標	名称	事業評価にかかる時間
									国県支出金	78	46	46	成果指標	名称			事業評価にかかる時間
									地方債	0	0	0			成果指標	名称	事業評価にかかる時間
									その他	85	52	52	成果指標	名称			事業評価にかかる時間
									一般財源	48	28	28			成果指標	名称	事業評価にかかる時間
									コスト投入の方向性			×	△	○			◎
コスト投入の方向性			×	△	○	◎	国県支出金	78	46	46	成果指標	名称	事業評価にかかる時間	事業評価にかかる時間	事業評価にかかる時間		
コスト投入の方向性			×	△	○	◎	地方債	0	0	0	成果指標	名称	事業評価にかかる時間	事業評価にかかる時間	事業評価にかかる時間		
コスト投入の方向性			×	△	○	◎	その他	85	52	52	成果指標	名称	事業評価にかかる時間	事業評価にかかる時間	事業評価にかかる時間		
コスト投入の方向性			×	△	○	◎	一般財源	48	28	28	成果指標	名称	事業評価にかかる時間	事業評価にかかる時間	事業評価にかかる時間		
240210	緊急通報装置設置事業	おおむね65歳以上の一人暮らし高齢者で健康面・生活面の条件を満たす人や経済面の条件を満たす徘徊高齢者を抱える世帯及び徘徊行動のある認知症高齢者に対し、緊急事態発生時の対策を講ずるため、緊急通報装置及び徘徊高齢者感知システムを設置する。	◎	△	○	●	◎	主な内容	・緊急通報装置設置 ・徘徊高齢者感知システム設置	・緊急通報装置設置 ・徘徊高齢者感知システム設置	・緊急通報装置設置 ・徘徊高齢者感知システム設置	産出指標	名称	設置人数	設置人数	設置人数	
									総事業費	3,706	3,706			3,706	成果指標	名称	設置人数
									国県支出金	0	0	0	成果指標	名称			設置人数
									地方債	0	0	0			成果指標	名称	設置人数
									その他	0	0	0	成果指標	名称			設置人数
									一般財源	3,706	3,706	3,706			成果指標	名称	設置人数
									コスト投入の方向性			×	△	○			◎
コスト投入の方向性			×	△	○	◎	国県支出金	0	0	0	成果指標	名称	設置人数	設置人数	設置人数		
コスト投入の方向性			×	△	○	◎	地方債	0	0	0	成果指標	名称	設置人数	設置人数	設置人数		
コスト投入の方向性			×	△	○	◎	その他	0	0	0	成果指標	名称	設置人数	設置人数	設置人数		
コスト投入の方向性			×	△	○	◎	一般財源	3,706	3,706	3,706	成果指標	名称	設置人数	設置人数	設置人数		

事業コード	事業名	事業概要	令和4年度に実施した令和3年度の行政評価に基づく令和5年度事業の方向性	主な内容と計画事業費						年度目標値																																						
				令和5年度		令和6年度		令和7年度		産出指標	令和5年度	令和6年度	令和7年度																																			
				名称	登録人数	登録人数	登録人数	登録人数	登録人数		登録人数																																					
240211	寝具乾燥消毒サービス事業	寝たきり高齢者、一人暮らし高齢者及び高齢者世帯並びに重度身体障害者に対し訪問等により寝具の乾燥サービスを提供することによって、これらの者の自立と生活の質の確保を図るとともに、その家族の身体的、精神的な負担の軽減を図る。	<table border="1"> <tr><td>◎</td><td>×</td><td></td><td></td><td></td><td></td></tr> <tr><td>○</td><td>×</td><td></td><td>●</td><td>×</td><td>×</td></tr> <tr><td>△</td><td>×</td><td>×</td><td>×</td><td>×</td><td>×</td></tr> <tr><td>×</td><td>×</td><td>×</td><td>×</td><td>×</td><td>×</td></tr> <tr><td colspan="6">コスト投入の方向性</td></tr> <tr><td>×</td><td>△</td><td>○</td><td>◎</td><td colspan="2"></td></tr> </table>	◎	×					○	×		●	×	×	△	×	×	×	×	×	×	×	×	×	×	×	コスト投入の方向性						×	△	○	◎			主な内容	・寝具の消毒乾燥委託	・寝具の消毒乾燥委託	・寝具の消毒乾燥委託	産出指標	名称	登録人数	登録人数	登録人数
				◎	×																																											
				○	×		●	×	×																																							
				△	×	×	×	×	×																																							
				×	×	×	×	×	×																																							
				コスト投入の方向性																																												
				×	△	○	◎																																									
総事業費	240	240	240	名称	20人	20人	20人																																									
国県支出金	0	0	0	成果指標	名称	利用人数	利用人数	利用人数																																								
地方債	0	0	0		数値	20人	20人	20人																																								
その他	3	3	3		名称	20人	20人	20人																																								
一般財源	237	237	237	数値	20人	20人	20人																																									
240212	軽度生活援助事業	おおむね65歳以上の高齢者のみの世帯及びこれに準ずる世帯に属する高齢者であって、日常生活の支援が必要な者が、日常生活の中で援助を要する作業（草取り、雪かき等）を援助することによって、本人が在宅生活を健やかに継続できるようにする。	<table border="1"> <tr><td>◎</td><td>×</td><td></td><td></td><td></td><td></td></tr> <tr><td>○</td><td>×</td><td></td><td>●</td><td>×</td><td>×</td></tr> <tr><td>△</td><td>×</td><td>×</td><td>×</td><td>×</td><td>×</td></tr> <tr><td>×</td><td>×</td><td>×</td><td>×</td><td>×</td><td>×</td></tr> <tr><td colspan="6">コスト投入の方向性</td></tr> <tr><td>×</td><td>△</td><td>○</td><td>◎</td><td colspan="2"></td></tr> </table>	◎	×					○	×		●	×	×	△	×	×	×	×	×	×	×	×	×	×	×	コスト投入の方向性						×	△	○	◎			主な内容	・シルバー人材センターへ業務依頼	・シルバー人材センターへ業務依頼	・シルバー人材センターへ業務依頼	産出指標	名称	登録人数	登録人数	登録人数
				◎	×																																											
				○	×		●	×	×																																							
				△	×	×	×	×	×																																							
				×	×	×	×	×	×																																							
				コスト投入の方向性																																												
				×	△	○	◎																																									
総事業費	4,092	4,090	4,090	名称	110人	110人	110人																																									
国県支出金	0	0	0	成果指標	名称	利用件数	利用件数	利用件数																																								
地方債	0	0	0		数値	140件	140件	140件																																								
その他	596	596	596		名称	140件	140件	140件																																								
一般財源	3,496	3,494	3,494	数値	140件	140件	140件																																									
240214	外出支援サービス事業	身体的な理由で、一般公共交通機関を利用することが困難な高齢者に対し、外出時の移動手段を確保することで、安心して外出できるようにし、適切な医療サービスを受けられる体制を整えるとともに、身体的な状態の悪化を予防する。	<table border="1"> <tr><td>◎</td><td>×</td><td></td><td></td><td></td><td></td></tr> <tr><td>○</td><td>×</td><td></td><td>●</td><td>×</td><td>×</td></tr> <tr><td>△</td><td>×</td><td>×</td><td>×</td><td>×</td><td>×</td></tr> <tr><td>×</td><td>×</td><td>×</td><td>×</td><td>×</td><td>×</td></tr> <tr><td colspan="6">コスト投入の方向性</td></tr> <tr><td>×</td><td>△</td><td>○</td><td>◎</td><td colspan="2"></td></tr> </table>	◎	×					○	×		●	×	×	△	×	×	×	×	×	×	×	×	×	×	×	コスト投入の方向性						×	△	○	◎			主な内容	・移送専門車輛(ストレッチャー、車椅子搭載型)による医療機関等への送迎委託	・移送専門車輛(ストレッチャー、車椅子搭載型)による医療機関等への送迎委託	・移送専門車輛(ストレッチャー、車椅子搭載型)による医療機関等への送迎委託	産出指標	名称	登録人数	登録人数	登録人数
				◎	×																																											
				○	×		●	×	×																																							
				△	×	×	×	×	×																																							
				×	×	×	×	×	×																																							
				コスト投入の方向性																																												
				×	△	○	◎																																									
総事業費	3,851	3,851	3,851	名称	100人	100人	100人																																									
国県支出金	0	0	0	成果指標	名称	100人	100人	100人																																								
地方債	0	0	0		数値	100人	100人	100人																																								
その他	0	0	0		名称	100人	100人	100人																																								
一般財源	3,851	3,851	3,851	数値	100人	100人	100人																																									

事業コード	事業名	事業概要	令和4年度に実施した令和3年度の行政評価に基づく令和5年度事業の方向性	主な内容と計画事業費			年度目標値																																																						
				令和5年度	令和6年度	令和7年度	令和5年度	令和6年度	令和7年度																																																				
				主な内容			産出指標	名称	令和5年度	令和6年度	令和7年度																																																		
240217	社会福祉法人利用者負担額減免措置事業	低所得で生計が困難な者等に対して、介護保険サービスの提供を行う社会福祉法人が、その社会的な役割に鑑み、利用者負担の軽減をすることにより、介護保険サービスの利用促進を図る。	<table border="1"> <tr><td>◎</td><td>×</td><td></td><td></td><td></td></tr> <tr><td>○</td><td>×</td><td></td><td>●</td><td>×</td></tr> <tr><td>△</td><td>×</td><td>×</td><td>×</td><td>×</td></tr> <tr><td>×</td><td>×</td><td>×</td><td>×</td><td>×</td></tr> </table>	◎	×									○	×		●	×	△	×	×	×	×	×	×	×	×	×	<table border="1"> <tr><td>・補助金交付</td><td>・補助金交付</td><td>・補助金交付</td></tr> <tr><td>1,000</td><td>1,000</td><td>1,000</td></tr> <tr><td>750</td><td>750</td><td>750</td></tr> <tr><td>0</td><td>0</td><td>0</td></tr> <tr><td>0</td><td>0</td><td>0</td></tr> <tr><td>250</td><td>250</td><td>250</td></tr> </table>	・補助金交付	・補助金交付	・補助金交付	1,000	1,000	1,000	750	750	750	0	0	0	0	0	0	250	250	250	<table border="1"> <tr><td>①補助金交付対象法人数</td><td>①補助金交付対象法人数</td><td>①補助金交付対象法人数</td></tr> <tr><td>②利用者負担軽減対象者数</td><td>②利用者負担軽減対象者数</td><td>②利用者負担軽減対象者数</td></tr> <tr><td>①5法人 ②35人</td><td>①5法人 ②35人</td><td>①5法人 ②35人</td></tr> <tr><td>利用者負担軽減対象者数のうち、実際に介護サービスを受けた人の割合</td><td>利用者負担軽減対象者数のうち、実際に介護サービスを受けた人の割合</td><td>利用者負担軽減対象者数のうち、実際に介護サービスを受けた人の割合</td></tr> <tr><td>100%</td><td>100%</td><td>100%</td></tr> </table>	①補助金交付対象法人数	①補助金交付対象法人数	①補助金交付対象法人数	②利用者負担軽減対象者数	②利用者負担軽減対象者数	②利用者負担軽減対象者数	①5法人 ②35人	①5法人 ②35人	①5法人 ②35人	利用者負担軽減対象者数のうち、実際に介護サービスを受けた人の割合	利用者負担軽減対象者数のうち、実際に介護サービスを受けた人の割合	利用者負担軽減対象者数のうち、実際に介護サービスを受けた人の割合	100%
				◎	×																																																								
				○	×		●	×																																																					
				△	×	×	×	×																																																					
				×	×	×	×	×																																																					
				・補助金交付	・補助金交付	・補助金交付																																																							
1,000	1,000	1,000																																																											
750	750	750																																																											
0	0	0																																																											
0	0	0																																																											
250	250	250																																																											
①補助金交付対象法人数	①補助金交付対象法人数	①補助金交付対象法人数																																																											
②利用者負担軽減対象者数	②利用者負担軽減対象者数	②利用者負担軽減対象者数																																																											
①5法人 ②35人	①5法人 ②35人	①5法人 ②35人																																																											
利用者負担軽減対象者数のうち、実際に介護サービスを受けた人の割合	利用者負担軽減対象者数のうち、実際に介護サービスを受けた人の割合	利用者負担軽減対象者数のうち、実際に介護サービスを受けた人の割合																																																											
100%	100%	100%																																																											
総事業費			成果指標	名称	数値	100%	100%	100%																																																					
国県支出金									利用者負担軽減対象者数のうち、実際に介護サービスを受けた人の割合																																																				
地方債																																																													
その他																																																													
一般財源																																																													
コスト投入の方向性			100%	100%	100%																																																								
240218	介護予防支援事業	介護保険の要支援1・2の認定者が、悪化予防や自立に向けた適切な介護保険サービスや総合事業サービスを効率的に安心して受けることができるよう支援する。 ※必要により居宅介護支援事業所へ委託可能	<table border="1"> <tr><td>◎</td><td>×</td><td></td><td></td><td>●</td></tr> <tr><td>○</td><td>×</td><td></td><td></td><td>×</td></tr> <tr><td>△</td><td>×</td><td>×</td><td>×</td><td>×</td></tr> <tr><td>×</td><td>×</td><td>×</td><td>×</td><td>×</td></tr> </table>	◎	×			●	○	×			×	△	×	×	×	×	×	×	×	×	×	<table border="1"> <tr><td>・要支援1・2の認定者の訪問や相談</td><td>・要支援1・2の認定者の訪問や相談</td><td>・要支援1・2の認定者の訪問や相談</td></tr> <tr><td>2,169</td><td>2,200</td><td>2,400</td></tr> <tr><td>0</td><td>0</td><td>0</td></tr> <tr><td>0</td><td>0</td><td>0</td></tr> <tr><td>2,017</td><td>2,048</td><td>2,248</td></tr> <tr><td>152</td><td>152</td><td>152</td></tr> </table>	・要支援1・2の認定者の訪問や相談	・要支援1・2の認定者の訪問や相談	・要支援1・2の認定者の訪問や相談	2,169	2,200	2,400	0	0	0	0	0	0	2,017	2,048	2,248	152	152	152	<table border="1"> <tr><td>年間予防給付管理件数</td><td>年間予防給付管理件数</td><td>年間予防給付管理件数</td></tr> <tr><td>600件</td><td>600件</td><td>600件</td></tr> <tr><td>利用者の1年間の介護度の悪化率</td><td>利用者の1年間の介護度の悪化率</td><td>利用者の1年間の介護度の悪化率</td></tr> <tr><td>20%以下</td><td>20%以下</td><td>20%以下</td></tr> </table>	年間予防給付管理件数	年間予防給付管理件数	年間予防給付管理件数	600件	600件	600件	利用者の1年間の介護度の悪化率	利用者の1年間の介護度の悪化率	利用者の1年間の介護度の悪化率	20%以下	20%以下	20%以下						
				◎	×			●																																																					
				○	×			×																																																					
				△	×	×	×	×																																																					
				×	×	×	×	×																																																					
				・要支援1・2の認定者の訪問や相談	・要支援1・2の認定者の訪問や相談	・要支援1・2の認定者の訪問や相談																																																							
2,169	2,200	2,400																																																											
0	0	0																																																											
0	0	0																																																											
2,017	2,048	2,248																																																											
152	152	152																																																											
年間予防給付管理件数	年間予防給付管理件数	年間予防給付管理件数																																																											
600件	600件	600件																																																											
利用者の1年間の介護度の悪化率	利用者の1年間の介護度の悪化率	利用者の1年間の介護度の悪化率																																																											
20%以下	20%以下	20%以下																																																											
総事業費			成果指標	名称	数値	20%以下	20%以下	20%以下																																																					
国県支出金									利用者の1年間の介護度の悪化率																																																				
地方債																																																													
その他																																																													
一般財源																																																													
コスト投入の方向性			20%以下	20%以下	20%以下																																																								
240253	介護相談員派遣事業〔介護保険事業特別会計〕	介護サービスの提供を受けている者が利用している施設を訪問し、介護サービス等について苦情に至る前に不安・不満等の話を聞き、利用者の疑問及び不安の解消を図るとともに、派遣を受けた事業所等における介護サービスの質的な向上を図ることを目的に実施。	<table border="1"> <tr><td>◎</td><td>×</td><td></td><td></td><td></td></tr> <tr><td>○</td><td>×</td><td></td><td>●</td><td>×</td></tr> <tr><td>△</td><td>×</td><td>×</td><td>×</td><td>×</td></tr> <tr><td>×</td><td>×</td><td>×</td><td>×</td><td>×</td></tr> </table>	◎	×				○	×		●	×	△	×	×	×	×	×	×	×	×	×	<table border="1"> <tr><td>・相談員賃金等</td><td>・相談員賃金等</td><td>・相談員賃金等</td></tr> <tr><td>1,251</td><td>1,251</td><td>1,251</td></tr> <tr><td>721</td><td>721</td><td>721</td></tr> <tr><td>0</td><td>0</td><td>0</td></tr> <tr><td>243</td><td>243</td><td>243</td></tr> <tr><td>287</td><td>287</td><td>287</td></tr> </table>	・相談員賃金等	・相談員賃金等	・相談員賃金等	1,251	1,251	1,251	721	721	721	0	0	0	243	243	243	287	287	287	<table border="1"> <tr><td>①施設等訪問件数</td><td>①施設等訪問件数</td><td>①施設等訪問件数</td></tr> <tr><td>②相談件数・気づき件数</td><td>②相談件数・気づき件数</td><td>②相談件数・気づき件数</td></tr> <tr><td>①42件 ②4件</td><td>①42件 ②4件</td><td>①42件 ②4件</td></tr> <tr><td>①訪問件数に対する相談割合</td><td>①訪問件数に対する相談割合</td><td>①訪問件数に対する相談割合</td></tr> <tr><td>②相談件数に対する解決割合</td><td>②相談件数に対する解決割合</td><td>②相談件数に対する解決割合</td></tr> <tr><td>①43% ②50%</td><td>①43% ②50%</td><td>①43% ②50%</td></tr> </table>	①施設等訪問件数	①施設等訪問件数	①施設等訪問件数	②相談件数・気づき件数	②相談件数・気づき件数	②相談件数・気づき件数	①42件 ②4件	①42件 ②4件	①42件 ②4件	①訪問件数に対する相談割合	①訪問件数に対する相談割合	①訪問件数に対する相談割合	②相談件数に対する解決割合	②相談件数に対する解決割合	②相談件数に対する解決割合	①43% ②50%	①43% ②50%	①43% ②50%
				◎	×																																																								
				○	×		●	×																																																					
				△	×	×	×	×																																																					
				×	×	×	×	×																																																					
				・相談員賃金等	・相談員賃金等	・相談員賃金等																																																							
1,251	1,251	1,251																																																											
721	721	721																																																											
0	0	0																																																											
243	243	243																																																											
287	287	287																																																											
①施設等訪問件数	①施設等訪問件数	①施設等訪問件数																																																											
②相談件数・気づき件数	②相談件数・気づき件数	②相談件数・気づき件数																																																											
①42件 ②4件	①42件 ②4件	①42件 ②4件																																																											
①訪問件数に対する相談割合	①訪問件数に対する相談割合	①訪問件数に対する相談割合																																																											
②相談件数に対する解決割合	②相談件数に対する解決割合	②相談件数に対する解決割合																																																											
①43% ②50%	①43% ②50%	①43% ②50%																																																											
総事業費			成果指標	名称	数値	①43% ②50%	①43% ②50%	①43% ②50%																																																					
国県支出金									①施設等訪問件数 ②相談件数・気づき件数																																																				
地方債																																																													
その他																																																													
一般財源																																																													
コスト投入の方向性			①43% ②50%	①43% ②50%	①43% ②50%																																																								

事業コード	事業名	事業概要	令和4年度に実施した令和3年度の行政評価に基づく令和5年度事業の方向性				主要内容と計画事業費			年度目標値											
							令和5年度	令和6年度	令和7年度	令和5年度	令和6年度	令和7年度									
240254	紙おむつ等助成事業〔介護保険事業特別会計〕	紙おむつ等の購入助成券を交付することにより、寝たきり老人等の在宅での生活を援助し、また介護に当たる家族の身体的・精神的・経済的な負担等の軽減を図り、在宅福祉の向上に寄与する。	成果の方向性	◎	△	○	◎	主要内容	・紙おむつ支給	・紙おむつ支給	・紙おむつ支給	産出指標	名称	新規助成決定人数	新規助成決定人数	新規助成決定人数					
				○	△	○	◎						数値	120人	120人	120人					
				△	△	○	◎						成果指標	名称	利用実人数	利用実人数	利用実人数				
				×	△	○	◎							数値	245人	245人	245人				
				コスト投入の方向性										総事業費	5,961	5,960	5,960				
													国県支出金	3,441	3,441	3,441	成果指標	名称	利用実人数	利用実人数	利用実人数
													地方債	0	0	0		数値	245人	245人	245人
				その他	1,149	1,149	1,149	一般財源	1,371	1,370	1,370										
240261	介護予防・日常生活支援総合事業（訪問型サービス）〔介護保険事業特別会計〕	要支援1,2または事業対象者を対象に、日常生活上の支援や機能訓練、高齢者の閉じこもり予防や自立支援に資する活動の改善に向けたサービスを自宅へ訪問し実施する。	成果の方向性	◎	△	○	◎	主要内容	・旧介護予防訪問介護相当サービス ・基準緩和訪問型サービス ・専門職による短期集中予防訪問型サービス	・旧介護予防訪問介護相当サービス ・基準緩和訪問型サービス ・専門職による短期集中予防訪問型サービス	・旧介護予防訪問介護相当サービス ・基準緩和訪問型サービス ・専門職による短期集中予防訪問型サービス	産出指標	名称	参加実人数	参加実人数	参加実人数					
				○	△	○	◎						数値	90人	95人	100人					
				△	△	○	◎						成果指標	名称	①サービス利用者の悪化率 ②短期集中コース終了者生活機能維持改善率	①サービス利用者の悪化率 ②短期集中コース終了者生活機能維持改善率	①サービス利用者の悪化率 ②短期集中コース終了者生活機能維持改善率				
				×	△	○	◎							数値	①20%以下 ②90%以上	①20%以下 ②90%以上	①20%以下 ②90%以上				
				コスト投入の方向性										総事業費	18,698	20,000	20,000				
													国県支出金	6,988	7,478	7,478	成果指標	名称	①サービス利用者の悪化率 ②短期集中コース終了者生活機能維持改善率	①サービス利用者の悪化率 ②短期集中コース終了者生活機能維持改善率	①サービス利用者の悪化率 ②短期集中コース終了者生活機能維持改善率
													地方債	0	0	0		数値	①20%以下 ②90%以上	①20%以下 ②90%以上	①20%以下 ②90%以上
				その他	7,424	7,936	7,936	一般財源	4,286	4,586	4,586										
240262	介護予防・日常生活支援総合事業（通所型サービス）〔介護保険事業特別会計〕	要支援1,2または事業対象者を対象に、サービス提供の場に通ってもらいながら、日常生活上の支援や機能訓練、高齢者の閉じこもり予防や自立支援に資する活動の改善に向けたサービスを実施する。	成果の方向性	◎	△	○	◎	主要内容	・旧介護予防通所型サービス ・基準緩和通所型サービス ・専門職による短期集中予防通所型サービス	・旧介護予防通所型サービス ・基準緩和通所型サービス ・専門職による短期集中予防通所型サービス	・旧介護予防通所型サービス ・基準緩和通所型サービス ・専門職による短期集中予防通所型サービス	産出指標	名称	参加実人数	参加実人数	参加実人数					
				○	△	○	◎						数値	180人	180人	180人					
				△	△	○	◎						成果指標	名称	①サービス利用者の悪化率 ②短期集中コース終了者生活機能維持改善率	①サービス利用者の悪化率 ②短期集中コース終了者生活機能維持改善率	①サービス利用者の悪化率 ②短期集中コース終了者生活機能維持改善率				
				×	△	○	◎							数値	①20%以下 ②90%以上	①20%以下 ②90%以上	①20%以下 ②90%以上				
				コスト投入の方向性										総事業費	32,091	33,353	33,000				
													国県支出金	11,757	12,159	12,097	成果指標	名称	①サービス利用者の悪化率 ②短期集中コース終了者生活機能維持改善率	①サービス利用者の悪化率 ②短期集中コース終了者生活機能維持改善率	①サービス利用者の悪化率 ②短期集中コース終了者生活機能維持改善率
													地方債	0	0	0		数値	①20%以下 ②90%以上	①20%以下 ②90%以上	①20%以下 ②90%以上
				その他	13,123	13,737	13,483	一般財源	7,211	7,457	7,420										

事業コード	事業名	事業概要	令和4年度に実施した令和3年度の行政評価に基づく令和5年度事業の方向性				主な内容と計画事業費			年度目標値													
							令和5年度	令和6年度	令和7年度	産出指標	名称	令和5年度	令和6年度	令和7年度									
							成果指標	名称	数値			名称	数値	名称	数値								
240263	介護予防ケアマネジメント事業〔介護保険事業特別会計〕	要支援1・2または事業対象者を対象に、総合事業サービスや一般介護予防事業、民間企業による生活支援サービスも含め、要支援者等の状況に合った適切なサービスが包括的かつ効率的に提供されるよう必要な援助を行う。	成果の方向性	◎	×	●	主な内容	・要支援認定者や事業対象者の訪問や相談、契約による支援計画の作成、モニタリング、給付管理等のケアマネジメント	・要支援認定者や事業対象者の訪問や相談、契約による支援計画の作成、モニタリング、給付管理等のケアマネジメント	・要支援認定者や事業対象者の訪問や相談、契約による支援計画の作成、モニタリング、給付管理等のケアマネジメント	産出指標	名称	年間介護予防ケアマネジメント給付管理数	年間介護予防ケアマネジメント給付管理数	年間介護予防ケアマネジメント給付管理数								
				○	×	×							総事業費	4,950	5,600	5,000	成果指標	名称	要介護認定率	要介護認定率	要介護認定率		
				△	×	×								国県支出金	1,698	2,100			1,717	数値	18.52%	18.80%	18.80%
				×	×	×								地方債	0	0			0		名称	要介護認定率	要介護認定率
			コスト投入の方向性				◎	×	△	×	×	その他	2,211	2,212	2,229	数値	18.52%	18.80%	18.80%				
			コスト投入の方向性				×	△	○	◎	一般財源	1,041	1,288	1,054	名称	要介護認定率	要介護認定率	要介護認定率					
			コスト投入の方向性				×	△	○	◎	総事業費	110	182	182	数値	18.52%	18.80%	18.80%					
240310	成年後見制度利用支援事業	胎内市における成年後見制度の利用が促進されるよう、体制整備を行う。	成果の方向性	◎	×	●	主な内容	・利用促進のためにコアメンバーを設置し、成年後見申立等の支援者に対する後方支援を実施。	・利用促進のためにコアメンバーを設置し、成年後見申立等の支援者に対する後方支援を実施。	・利用促進のためにコアメンバーを設置し、成年後見申立等の支援者に対する後方支援を実施。	産出指標	名称	成年後見制度の相談実件数	成年後見制度の相談実件数	成年後見制度の相談実件数								
				○	×	×							総事業費	110	182	182	成果指標	名称	成年後見制度の相談実件数	成年後見制度の相談実件数	成年後見制度の相談実件数		
				△	×	×								国県支出金	0	0			0	数値	20件	22件	22件
				×	×	×								地方債	0	0			0		名称	成年後見制度の相談実件数	成年後見制度の相談実件数
			コスト投入の方向性				◎	×	△	×	◎	その他	0	0	0	数値	9件	12件	12件				
			コスト投入の方向性				×	△	○	◎	一般財源	110	182	182	名称	成年後見制度の相談実件数	成年後見制度の相談実件数	成年後見制度の相談実件数					
			コスト投入の方向性				×	△	○	◎	総事業費	110	182	182	数値	9件	12件	12件					
240311	成年後見制度利用支援事業〔介護保険事業特別会計〕	成年後見制度市長申立ての際の費用等の助成や後見人等の業務報酬の助成を行う。	成果の方向性	◎	×	●	主な内容	・成年後見制度市長申立ての際の費用等の助成 ・後見人等の業務報酬の助成	・成年後見制度市長申立ての際の費用等の助成 ・後見人等の業務報酬の助成	・成年後見制度市長申立ての際の費用等の助成 ・後見人等の業務報酬の助成	産出指標	名称	成年後見制度の相談実件数	成年後見制度の相談実件数	成年後見制度の相談実件数								
				○	×	×							総事業費	1,116	2,106	2,106	成果指標	名称	成年後見制度の相談実件数	成年後見制度の相談実件数	成年後見制度の相談実件数		
				△	×	×								国県支出金	643	1,216			1,216	数値	20件	22件	22件
				×	×	×								地方債	0	0			0		名称	成年後見制度の相談実件数	成年後見制度の相談実件数
			コスト投入の方向性				◎	×	△	×	◎	その他	217	406	406	数値	9件	12件	12件				
			コスト投入の方向性				×	△	○	◎	一般財源	256	484	484	名称	成年後見制度の相談実件数	成年後見制度の相談実件数	成年後見制度の相談実件数					
			コスト投入の方向性				×	△	○	◎	総事業費	1,116	2,106	2,106	数値	9件	12件	12件					

事業コード	事業名	事業概要	令和4年度に実施した令和3年度の行政評価に基づく令和5年度事業の方向性	主な内容と計画事業費			年度目標値																																																																																							
				令和5年度	令和6年度	令和7年度	令和5年度	令和6年度	令和7年度																																																																																					
				主な内容			産出指標																																																																																							
240320	介護予防・生活支援拠点管理事業〔介護保険事業特別会計〕	地域の高齢者の社会参加を促し、生活機能を維持していくために、身近な地域において多様な人材と活動拠点の活用を図る。	<table border="1"> <tr><td>◎</td><td>△</td><td>○</td><td>●</td><td>×</td></tr> <tr><td>○</td><td>△</td><td>○</td><td>●</td><td>×</td></tr> <tr><td>△</td><td>△</td><td>○</td><td>●</td><td>×</td></tr> <tr><td>×</td><td>△</td><td>○</td><td>●</td><td>×</td></tr> </table>	◎	△	○	●	×	○	△	○	●	×	△	△	○	●	×	×	△	○	●	×	<table border="1"> <tr><td colspan="3">主な内容</td></tr> <tr><td>・介護予防教室、介護予防プログラムの実施</td><td>・介護予防教室、介護予防プログラムの実施</td><td>・介護予防教室、介護予防プログラムの実施</td></tr> <tr><td>・生活支援サポーター活動拠点</td><td>・生活支援サポーター活動拠点</td><td>・生活支援サポーター活動拠点</td></tr> <tr><td>・地域の相談窓口の開設</td><td>・地域の相談窓口の開設</td><td>・地域の相談窓口の開設</td></tr> <tr><td colspan="3">総事業費</td></tr> <tr><td></td><td>1,792</td><td>1,800</td><td>1,800</td></tr> <tr><td colspan="3">国県支出金</td></tr> <tr><td></td><td>672</td><td>675</td><td>675</td></tr> <tr><td colspan="3">地方債</td></tr> <tr><td></td><td>0</td><td>0</td><td>0</td></tr> <tr><td colspan="3">その他</td></tr> <tr><td></td><td>708</td><td>711</td><td>711</td></tr> <tr><td colspan="3">一般財源</td></tr> <tr><td></td><td>412</td><td>414</td><td>414</td></tr> </table>	主な内容			・介護予防教室、介護予防プログラムの実施	・介護予防教室、介護予防プログラムの実施	・介護予防教室、介護予防プログラムの実施	・生活支援サポーター活動拠点	・生活支援サポーター活動拠点	・生活支援サポーター活動拠点	・地域の相談窓口の開設	・地域の相談窓口の開設	・地域の相談窓口の開設	総事業費				1,792	1,800	1,800	国県支出金				672	675	675	地方債				0	0	0	その他				708	711	711	一般財源				412	414	414	<table border="1"> <tr><td colspan="3">産出指標</td></tr> <tr><td>名称</td><td>開館日数</td><td>開館日数</td><td>開館日数</td></tr> <tr><td>数値</td><td>241日</td><td>241日</td><td>241日</td></tr> <tr><td colspan="3">成果指標</td></tr> <tr><td>名称</td><td>年間延利用者数</td><td>年間延利用者数</td><td>年間延利用者数</td></tr> <tr><td>数値</td><td>3,400人</td><td>3,600人</td><td>3,800人</td></tr> </table>	産出指標			名称	開館日数	開館日数	開館日数	数値	241日	241日	241日	成果指標			名称	年間延利用者数	年間延利用者数	年間延利用者数	数値	3,400人	3,600人	3,800人
				◎	△	○	●	×																																																																																						
				○	△	○	●	×																																																																																						
				△	△	○	●	×																																																																																						
				×	△	○	●	×																																																																																						
				主な内容																																																																																										
				・介護予防教室、介護予防プログラムの実施	・介護予防教室、介護予防プログラムの実施	・介護予防教室、介護予防プログラムの実施																																																																																								
				・生活支援サポーター活動拠点	・生活支援サポーター活動拠点	・生活支援サポーター活動拠点																																																																																								
				・地域の相談窓口の開設	・地域の相談窓口の開設	・地域の相談窓口の開設																																																																																								
				総事業費																																																																																										
	1,792	1,800	1,800																																																																																											
国県支出金																																																																																														
	672	675	675																																																																																											
地方債																																																																																														
	0	0	0																																																																																											
その他																																																																																														
	708	711	711																																																																																											
一般財源																																																																																														
	412	414	414																																																																																											
産出指標																																																																																														
名称	開館日数	開館日数	開館日数																																																																																											
数値	241日	241日	241日																																																																																											
成果指標																																																																																														
名称	年間延利用者数	年間延利用者数	年間延利用者数																																																																																											
数値	3,400人	3,600人	3,800人																																																																																											
240321	包括的支援事業〔介護保険事業特別会計〕	地域包括支援センターの運営に関する事業。	<table border="1"> <tr><td>◎</td><td>△</td><td>○</td><td>●</td><td>×</td></tr> <tr><td>○</td><td>△</td><td>○</td><td>●</td><td>×</td></tr> <tr><td>△</td><td>△</td><td>○</td><td>●</td><td>×</td></tr> <tr><td>×</td><td>△</td><td>○</td><td>●</td><td>×</td></tr> </table>	◎	△	○	●	×	○	△	○	●	×	△	△	○	●	×	×	△	○	●	×	<table border="1"> <tr><td colspan="3">主な内容</td></tr> <tr><td>・総合相談、介護予防ケアマネジメント、権利擁護、包括的・継続的ケアマネジメント</td><td>・総合相談、介護予防ケアマネジメント、権利擁護、包括的・継続的ケアマネジメント</td><td>・総合相談、介護予防ケアマネジメント、権利擁護、包括的・継続的ケアマネジメント</td></tr> <tr><td colspan="3">総事業費</td></tr> <tr><td></td><td>51,690</td><td>55,000</td><td>55,000</td></tr> <tr><td colspan="3">国県支出金</td></tr> <tr><td></td><td>29,850</td><td>31,763</td><td>31,762</td></tr> <tr><td colspan="3">地方債</td></tr> <tr><td></td><td>0</td><td>0</td><td>0</td></tr> <tr><td colspan="3">その他</td></tr> <tr><td></td><td>9,952</td><td>10,588</td><td>10,588</td></tr> <tr><td colspan="3">一般財源</td></tr> <tr><td></td><td>11,888</td><td>12,649</td><td>12,650</td></tr> </table>	主な内容			・総合相談、介護予防ケアマネジメント、権利擁護、包括的・継続的ケアマネジメント	・総合相談、介護予防ケアマネジメント、権利擁護、包括的・継続的ケアマネジメント	・総合相談、介護予防ケアマネジメント、権利擁護、包括的・継続的ケアマネジメント	総事業費				51,690	55,000	55,000	国県支出金				29,850	31,763	31,762	地方債				0	0	0	その他				9,952	10,588	10,588	一般財源				11,888	12,649	12,650	<table border="1"> <tr><td colspan="3">産出指標</td></tr> <tr><td>名称</td><td>相談支援を実施した市民の延人数</td><td>相談支援を実施した市民の延人数</td><td>相談支援を実施した市民の延人数</td></tr> <tr><td>数値</td><td>12,500人</td><td>12,500人</td><td>13,000人</td></tr> <tr><td colspan="3">成果指標</td></tr> <tr><td>名称</td><td>介護保険サービス利用者に占める在宅サービス利用者の割合</td><td>介護保険サービス利用者に占める在宅サービス利用者の割合</td><td>介護保険サービス利用者に占める在宅サービス利用者の割合</td></tr> <tr><td>数値</td><td>68.00%</td><td>68.00%</td><td>68.00%</td></tr> </table>	産出指標			名称	相談支援を実施した市民の延人数	相談支援を実施した市民の延人数	相談支援を実施した市民の延人数	数値	12,500人	12,500人	13,000人	成果指標			名称	介護保険サービス利用者に占める在宅サービス利用者の割合	介護保険サービス利用者に占める在宅サービス利用者の割合	介護保険サービス利用者に占める在宅サービス利用者の割合	数値	68.00%	68.00%	68.00%						
				◎	△	○	●	×																																																																																						
				○	△	○	●	×																																																																																						
				△	△	○	●	×																																																																																						
				×	△	○	●	×																																																																																						
				主な内容																																																																																										
				・総合相談、介護予防ケアマネジメント、権利擁護、包括的・継続的ケアマネジメント	・総合相談、介護予防ケアマネジメント、権利擁護、包括的・継続的ケアマネジメント	・総合相談、介護予防ケアマネジメント、権利擁護、包括的・継続的ケアマネジメント																																																																																								
				総事業費																																																																																										
					51,690	55,000	55,000																																																																																							
				国県支出金																																																																																										
	29,850	31,763	31,762																																																																																											
地方債																																																																																														
	0	0	0																																																																																											
その他																																																																																														
	9,952	10,588	10,588																																																																																											
一般財源																																																																																														
	11,888	12,649	12,650																																																																																											
産出指標																																																																																														
名称	相談支援を実施した市民の延人数	相談支援を実施した市民の延人数	相談支援を実施した市民の延人数																																																																																											
数値	12,500人	12,500人	13,000人																																																																																											
成果指標																																																																																														
名称	介護保険サービス利用者に占める在宅サービス利用者の割合	介護保険サービス利用者に占める在宅サービス利用者の割合	介護保険サービス利用者に占める在宅サービス利用者の割合																																																																																											
数値	68.00%	68.00%	68.00%																																																																																											
240322	認知症高齢者見守り事業〔介護保険事業特別会計〕	地域における認知症高齢者の見守り体制を構築する。対象は、市民・介護保険事業所等認知症ケアに携わる専門職。	<table border="1"> <tr><td>◎</td><td>△</td><td>○</td><td>●</td><td>×</td></tr> <tr><td>○</td><td>△</td><td>○</td><td>●</td><td>×</td></tr> <tr><td>△</td><td>△</td><td>○</td><td>●</td><td>×</td></tr> <tr><td>×</td><td>△</td><td>○</td><td>●</td><td>×</td></tr> </table>	◎	△	○	●	×	○	△	○	●	×	△	△	○	●	×	×	△	○	●	×	<table border="1"> <tr><td colspan="3">主な内容</td></tr> <tr><td>・認知症サポーター養成講座、フォローアップ講座</td><td>・認知症サポーター養成講座、フォローアップ講座</td><td>・認知症サポーター養成講座、フォローアップ講座</td></tr> <tr><td>・認知症に関する普及啓発や相談</td><td>・認知症に関する普及啓発や相談</td><td>・認知症に関する普及啓発や相談</td></tr> <tr><td>・認知症徘徊模擬訓練</td><td>・認知症徘徊模擬訓練</td><td>・認知症徘徊模擬訓練</td></tr> <tr><td colspan="3">総事業費</td></tr> <tr><td></td><td>3,204</td><td>3,200</td><td>3,200</td></tr> <tr><td colspan="3">国県支出金</td></tr> <tr><td></td><td>1,849</td><td>1,848</td><td>1,848</td></tr> <tr><td colspan="3">地方債</td></tr> <tr><td></td><td>0</td><td>0</td><td>0</td></tr> <tr><td colspan="3">その他</td></tr> <tr><td></td><td>619</td><td>616</td><td>616</td></tr> <tr><td colspan="3">一般財源</td></tr> <tr><td></td><td>736</td><td>736</td><td>736</td></tr> </table>	主な内容			・認知症サポーター養成講座、フォローアップ講座	・認知症サポーター養成講座、フォローアップ講座	・認知症サポーター養成講座、フォローアップ講座	・認知症に関する普及啓発や相談	・認知症に関する普及啓発や相談	・認知症に関する普及啓発や相談	・認知症徘徊模擬訓練	・認知症徘徊模擬訓練	・認知症徘徊模擬訓練	総事業費				3,204	3,200	3,200	国県支出金				1,849	1,848	1,848	地方債				0	0	0	その他				619	616	616	一般財源				736	736	736	<table border="1"> <tr><td colspan="3">産出指標</td></tr> <tr><td>名称</td><td>認知症サポーター養成講座実施回数</td><td>認知症サポーター養成講座実施回数</td><td>認知症サポーター養成講座実施回数</td></tr> <tr><td>数値</td><td>20回</td><td>20回</td><td>20回</td></tr> <tr><td colspan="3">成果指標</td></tr> <tr><td>名称</td><td>認知症サポーター養成講座受講者数</td><td>認知症サポーター養成講座受講者数</td><td>認知症サポーター養成講座受講者数</td></tr> <tr><td>数値</td><td>650人</td><td>650人</td><td>650人</td></tr> </table>	産出指標			名称	認知症サポーター養成講座実施回数	認知症サポーター養成講座実施回数	認知症サポーター養成講座実施回数	数値	20回	20回	20回	成果指標			名称	認知症サポーター養成講座受講者数	認知症サポーター養成講座受講者数	認知症サポーター養成講座受講者数	数値	650人	650人	650人
				◎	△	○	●	×																																																																																						
				○	△	○	●	×																																																																																						
				△	△	○	●	×																																																																																						
				×	△	○	●	×																																																																																						
				主な内容																																																																																										
				・認知症サポーター養成講座、フォローアップ講座	・認知症サポーター養成講座、フォローアップ講座	・認知症サポーター養成講座、フォローアップ講座																																																																																								
				・認知症に関する普及啓発や相談	・認知症に関する普及啓発や相談	・認知症に関する普及啓発や相談																																																																																								
				・認知症徘徊模擬訓練	・認知症徘徊模擬訓練	・認知症徘徊模擬訓練																																																																																								
				総事業費																																																																																										
	3,204	3,200	3,200																																																																																											
国県支出金																																																																																														
	1,849	1,848	1,848																																																																																											
地方債																																																																																														
	0	0	0																																																																																											
その他																																																																																														
	619	616	616																																																																																											
一般財源																																																																																														
	736	736	736																																																																																											
産出指標																																																																																														
名称	認知症サポーター養成講座実施回数	認知症サポーター養成講座実施回数	認知症サポーター養成講座実施回数																																																																																											
数値	20回	20回	20回																																																																																											
成果指標																																																																																														
名称	認知症サポーター養成講座受講者数	認知症サポーター養成講座受講者数	認知症サポーター養成講座受講者数																																																																																											
数値	650人	650人	650人																																																																																											

事業コード	事業名	事業概要	令和4年度に実施した令和3年度の行政評価に基づく令和5年度事業の方向性				主な内容と計画事業費			年度目標値													
							令和5年度	令和6年度	令和7年度	産出指標	令和5年度	令和6年度	令和7年度										
							令和5年度	令和6年度	令和7年度		名称	令和5年度	令和6年度	令和7年度									
240323	認知症総合支援事業〔介護保険事業特別会計〕	認知症になっても住み慣れた地域で暮らし続けることができるよう、認知症本人や家族の在宅生活を支えるための仕組みづくりを目的に各種事業を行う。 認知症地域支援推進員を設置し、医療と介護の連携強化や地域における支援体制の構築をはかる。認知症の早期診断・早期対応のために、認知症初期集中支援チームを設置し、初期の支援を包括的・集中的に行う。	成果の方向性	◎	×	●	主な内容	・認知症初期集中支援事業 ・認知症相談会・講演会・研修会 ・認知症地域支援推進員の配置 ・虹色カフェ等	・認知症初期集中支援事業 ・認知症相談会・講演会・研修会 ・認知症地域支援推進員の配置 ・虹色カフェ等	・認知症初期集中支援事業 ・認知症相談会・講演会・研修会 ・認知症地域支援推進員の配置 ・虹色カフェ等	産出指標	名称	認知症対応研修受講者延人数	認知症対応研修受講者延人数	認知症対応研修受講者延人数								
				○	×	×						総事業費	9,473	8,900	8,900	数値	480人	480人	480人				
				△	×	×						国県支出金	5,470	5,140	5,140	成果指標	名称	認知症対応の相談支援を受けた延人数	認知症対応の相談支援を受けた延人数	認知症対応の相談支援を受けた延人数			
				×	×	×						地方債	0	0	0		数値	15人	15人	15人			
			コスト投入の方向性			×	△	○	◎	その他	1,825	1,713	1,713	一般財源	2,178	2,047	2,047						
			コスト投入の方向性			×	△	○	◎	一般財源	2,178	2,047	2,047										
			240324	介護予防把握事業〔介護保険事業特別会計〕	地域の実情に応じた様々な把握ルートにより、効果的かつ効率的に収集した情報等を活用し、閉じこもり等の何かしらの支援を要する者を早期に把握し、介護予防活動へつなげ、介護予防の取り組みを推進し、高齢者の生活機能の悪化を防ぐ。	成果の方向性	◎	×	●	主な内容	・訪問等による対象把握	・訪問等による対象把握	・訪問等による対象把握	産出指標	名称	基本チェックリスト実施者数	基本チェックリスト実施者数	基本チェックリスト実施者数					
							○	×	×						総事業費	157	157	157	数値	120人	120人	120人	
							△	×	×						国県支出金	58	58	58	成果指標	名称	基本チェックリストの回収率	基本チェックリストの回収率	基本チェックリストの回収率
							×	×	×						地方債	0	0	0		数値	100%	100%	100%
コスト投入の方向性						×	△	○	◎	その他	63	63	63	一般財源	36	36	36						
コスト投入の方向性						×	△	○	◎	一般財源	36	36	36										
240325	地域リハビリテーション活動支援事業〔介護保険事業特別会計〕	リハビリテーションに関する専門的知見を有する者が、通所・訪問系サービス、地域ケア会議、通いの場等の介護予防の取組を総合的に支援する。市内の介護事業所に委託し、理学療法士を配置する。				成果の方向性	◎	×	●	主な内容	・リハビリ専門職による介護予防の取組を総合的に支援する活動	・リハビリ専門職による介護予防の取組を総合的に支援する活動	・リハビリ専門職による介護予防の取組を総合的に支援する活動	産出指標	名称	介護予防事業に従事したリハ職延人数	介護予防事業に従事したリハ職延人数	介護予防事業に従事したリハ職延人数					
							○	×	×						総事業費	8,765	9,000	9,300	数値	400人	400人	400人	
							△	×	×						国県支出金	3,286	3,375	3,487	成果指標	名称	要介護認定率	要介護認定率	要介護認定率
							×	×	×						地方債	0	0	0		数値	18.52%以下	18.8%以下	18.8%以下
			コスト投入の方向性			×	△	○	◎	その他	3,464	3,555	3,674	一般財源	2,015	2,070	2,139						
			コスト投入の方向性			×	△	○	◎	一般財源	2,015	2,070	2,139										

事業コード	事業名	事業概要	令和4年度に実施した令和3年度の行政評価に基づく令和5年度事業の方向性				主な内容と計画事業費			年度目標値							
							令和5年度	令和6年度	令和7年度	令和5年度	令和6年度	令和7年度					
							主な内容			産出指標			成果指標				
240326	生活支援体制整備事業〔介護保険事業特別会計〕	高齢者の生活を支えるために、生活支援・介護予防サービス提供体制の整備を行う。地域の実情に合わせた生活支援サービスを創出する。生活支援の担い手の養成・発掘等の社会資源の開発やネットワーク化を行う。	成果の方向性	◎	△	○	●	主な内容	・生活支援コーディネーターの配置 ・資源開発、ネットワークの構築等生活支援体制整備 ・協議体を設置しての多様な主体との定期的な情報共有及び連携・協働	・生活支援コーディネーターの配置 ・資源開発、ネットワークの構築等生活支援体制整備 ・協議体を設置しての多様な主体との定期的な情報共有及び連携・協働	・生活支援コーディネーターの配置 ・資源開発、ネットワークの構築等生活支援体制整備 ・協議体を設置しての多様な主体との定期的な情報共有及び連携・協働	産出指標	名称	生活支援コーディネーター配置数	生活支援コーディネーター配置数	生活支援コーディネーター配置数	
				○	△	○	●						数値	6人	6人	6人	
				△	○	○	◎						総事業費	8,848	9,000	9,000	
				×	×	×	×							成果指標	名称	住民主体による介護予防、生活支援サービスの活動数	住民主体による介護予防、生活支援サービスの活動数
			コスト投入の方向性			×	△	○	◎	国県支出金	5,098	5,187	5,187	数値	40か所	40か所	40か所
			コスト投入の方向性			×	△	○	◎	地方債	0	0	0				
			コスト投入の方向性			×	△	○	◎	その他	1,719	1,747	1,747				
コスト投入の方向性			×	△	○	◎	一般財源	2,031	2,066	2,066							
240327	地域ケア会議推進事業〔介護保険事業特別会計〕	高齢者の生活を支えるために、生活支援・介護予防サービス提供体制の整備を行う。地域の実情に合わせた生活支援サービスを創出する。生活支援の担い手の養成・発掘等の社会資源の開発やネットワーク化を行う。	成果の方向性	◎	△	○	●	主な内容	・地域ケア個別会議の開催 ・地域ケア会議ケア検討部会の開催 ・地域ケア会議ケア推進部会の開催	・地域ケア個別会議の開催 ・地域ケア会議ケア検討部会の開催 ・地域ケア会議ケア推進部会の開催	・地域ケア個別会議の開催 ・地域ケア会議ケア検討部会の開催 ・地域ケア会議ケア推進部会の開催	産出指標	名称	地域ケア会議の開催回数	地域ケア会議の開催回数	地域ケア会議の開催回数	
				○	△	○	●						数値	14回	14回	14回	
				△	○	○	◎						総事業費	357	474	474	
				×	×	×	×							成果指標	名称	要介護認定率	要介護認定率
			コスト投入の方向性			×	△	○	◎	国県支出金	205	273	273	数値	18.52%以下	18.8%以下	18.8%以下
			コスト投入の方向性			×	△	○	◎	地方債	0	0	0				
			コスト投入の方向性			×	△	○	◎	その他	70	92	92				
コスト投入の方向性			×	△	○	◎	一般財源	82	109	109							
240411	老人福祉施設入所措置事業	老人福祉法第11条及び第10条の規定に基づき、経済的に困窮し、環境悪化が著しい等の理由により自立した生活を営むことが困難である高齢者を市が養護老人ホームへ入所措置する。	成果の方向性	◎	△	○	●	主な内容	・入所措置	・入所措置	・入所措置	産出指標	名称	年間措置者数（累計）※やむを得ない措置含	年間措置者数（累計）※やむを得ない措置含	年間措置者数（累計）※やむを得ない措置含	
				○	△	○	●						数値	45人	38人	38人	
				△	○	○	◎						総事業費	87,530	87,530	87,530	
				×	×	×	×							成果指標	名称	要措置者に対する措置実施率	要措置者に対する措置実施率
			コスト投入の方向性			×	△	○	◎	国県支出金	0	0	0	数値	100%	100%	100%
			コスト投入の方向性			×	△	○	◎	地方債	0	0	0				
			コスト投入の方向性			×	△	○	◎	その他	18,240	18,240	18,240				
コスト投入の方向性			×	△	○	◎	一般財源	69,290	69,290	69,290							

事業コード	事業名	事業概要	令和4年度に実施した令和3年度の行政評価に基づく令和5年度事業の方向性	主な内容と計画事業費			年度目標値																						
				令和5年度	令和6年度	令和7年度	令和5年度	令和6年度	令和7年度																				
				主な内容			産出指標	名称	名称	名称																			
249913	胎内市高齢者及び障害者向け安心住まいの整備補助事業	要介護高齢者及び障がい者が、住宅をその身体状況に適したものに改造等を行う際に要する経費を補助する。	<table border="1"> <tr><td>◎</td><td>×</td><td>×</td><td>×</td><td>×</td></tr> <tr><td>○</td><td>×</td><td>×</td><td>●</td><td>×</td></tr> <tr><td>△</td><td>×</td><td>×</td><td>×</td><td>×</td></tr> <tr><td>×</td><td>×</td><td>×</td><td>×</td><td>×</td></tr> </table>	◎	×	×		×	×	○	×	×	●	×	△	×	×	×	×	×	×	×	×	×	主な内容 ・補助金の交付 ・補助金の交付 ・補助金の交付	産出指標	名称	相談件数	相談件数
				◎	×	×	×	×																					
				○	×	×	●	×																					
				△	×	×	×	×																					
				×	×	×	×	×																					
				数値	4件	4件	4件																						
成果指標	名称	申請件数	申請件数	申請件数																									
	数値	4件	4件	4件																									
	総事業費			999	999	999																							
	国県支出金	487	487	487																									
地方債	0	0	0																										
その他	0	0	0																										
コスト投入の方向性			一般財源	512	512	512																							
249914	福祉交流センター運営事業	老人クラブの集会活動の他、食堂を設置し、樽が橋エリアの活性化に資するために、生産及び創作活動並びに各種研修会等を通じ、多様な交流を促進し、もって地域福祉の増進を図る。	<table border="1"> <tr><td>◎</td><td>×</td><td>×</td><td>×</td><td>●</td></tr> <tr><td>○</td><td>×</td><td>×</td><td>×</td><td>×</td></tr> <tr><td>△</td><td>×</td><td>×</td><td>×</td><td>×</td></tr> <tr><td>×</td><td>×</td><td>×</td><td>×</td><td>×</td></tr> </table>	◎	×	×	×	●	○	×	×	×	×	△	×	×	×	×	×	×	×	×	×	主な内容 ・施設の管理運営 ・施設の管理運営 ・施設の管理運営	産出指標	名称	①貸部屋利用日数 ②食堂営業日数	①貸部屋利用日数 ②食堂営業日数	①貸部屋利用日数 ②食堂営業日数
				◎	×	×	×	●																					
				○	×	×	×	×																					
				△	×	×	×	×																					
				×	×	×	×	×																					
				数値	①100日 ②280日	①100日 ②280日	①100日 ②280日																						
成果指標	名称	①貸部屋利用人数 ②食堂利用人数	①貸部屋利用人数 ②食堂利用人数	①貸部屋利用人数 ②食堂利用人数																									
	数値	①200人 ②10,000人	①200人 ②10,000人	①200人 ②10,000人																									
	総事業費			3,323	3,323	3,323																							
	国県支出金	0	0	0																									
地方債	0	0	0																										
その他	0	0	0																										
コスト投入の方向性			一般財源	3,323	3,323	3,323																							
249915	老人医療費助成事業	高齢者の疾病の早期発見と早期治療を促進し、老人保健の向上と福祉の推進を図ることを目的に、対象者に医療費を助成する。	<table border="1"> <tr><td>◎</td><td>×</td><td>×</td><td>×</td><td>×</td></tr> <tr><td>○</td><td>×</td><td>×</td><td>●</td><td>×</td></tr> <tr><td>△</td><td>×</td><td>×</td><td>×</td><td>×</td></tr> <tr><td>×</td><td>×</td><td>×</td><td>×</td><td>×</td></tr> </table>	◎	×	×	×	×	○	×	×	●	×	△	×	×	×	×	×	×	×	×	×	主な内容 ・医療費の一部助成 ・医療費の一部助成 ・医療費の一部助成	産出指標	名称	相談件数	相談件数	相談件数
				◎	×	×	×	×																					
				○	×	×	●	×																					
				△	×	×	×	×																					
				×	×	×	×	×																					
				数値	2件	2件	2件																						
成果指標	名称	申請件数	申請件数	申請件数																									
	数値	2件	2件	2件																									
	総事業費			122	122	122																							
	国県支出金	60	60	60																									
地方債	0	0	0																										
その他	0	0	0																										
コスト投入の方向性			一般財源	62	62	62																							
合計				総事業費	281,765	289,525	288,972																						
				国県支出金	80,067	83,863	83,472																						
				地方債	0	0	0																						
				その他	70,199	72,263	72,337																						
				一般財源	131,499	133,409	133,163																						

5年後のまちの姿

- 障がいのある人もない人もお互いに支え合いながら地域で共に暮らせるまちになっています。
- 障がいがある人も自分らしい生活を送ることができるよう必要な支援・体制が整えられています。

施策展開の基本的な考え方

行政は、きめ細かな相談体制の下で、一人一人の支援に係る状況を確認し、障がいのある人が自立した日常生活または社会生活を営むために必要な支援を行います。

市民等は、障がいや障がいのある人への理解を深め、声かけや手助けなどの行動ができるよう努めます。

実現に向けた取組

基本計画において、10年後のまちの姿の実現に向けた取組として以下のものを掲げています。

- ① 相談・支援体制の充実
- ② 就労・自立に向けた支援の拡充
- ③ 安心して暮らせる環境の整備
- ④ 家族に対する支援の強化

成果指標

基本計画において、取組の実現度合いを測定する指標として以下のものを掲げています。

指標	現状	最終目標 (令和8年度)
相談への対応割合〔年間〕	100%	100%
就労移行支援・就労継続支援者数〔月平均〕	127人	135人
障がい福祉に関するフォーラム・アート展等の開催数〔年間〕	1回	3回

行政評価の結果

行政評価における評価は以下のとおりです。

	【平成30年度】	【令和元年度】	【令和2年度】	【令和3年度】
今後の方向性	◎	●	●	●
達成度	◎ ○ △ ×	◎ ○ △ ×	◎ ○ △ ×	◎ ○ △ ×
施策方針	× △ △ ○ ◎	× △ △ ○ ◎	× △ △ ○ ◎	× △ △ ○ ◎

【達成度】◎:順調 ○:概ね順調 △:やや遅れている ×:遅れている 【施策方針】◎:拡充 ○:維持 △:縮小 ×:廃止

事業コード	事業名	事業概要	令和4年度に実施した令和3年度の行政評価に基づく令和5年度事業の方向性	主な内容と計画事業費			年度目標値																																																						
				令和5年度	令和6年度	令和7年度	産出指標	令和5年度	令和6年度	令和7年度																																																			
								名称																																																					
250110	地域生活支援事業	障害者が身近な地域で自立した生活を送ることができるように、地域特性に応じた福祉サービスを提供する。	<table border="1"> <tr><td>◎</td><td>△</td><td>○</td><td>×</td></tr> <tr><td>○</td><td>△</td><td>●</td><td>×</td></tr> <tr><td>△</td><td>△</td><td>△</td><td>△</td></tr> <tr><td>×</td><td>△</td><td>△</td><td>△</td></tr> </table>	◎	△	○	×	○	△	●	×	△	△	△	△	×	△	△	△	<table border="1"> <tr><td>主な内容</td><td>・相談支援 ・移動支援 ・日中一時支援</td><td>・相談支援 ・移動支援 ・日中一時支援</td><td>・相談支援 ・移動支援 ・日中一時支援</td></tr> <tr><td>総事業費</td><td>72,787</td><td>72,787</td><td>72,787</td></tr> <tr><td>国県支出金</td><td>18,117</td><td>18,117</td><td>18,117</td></tr> <tr><td>地方債</td><td>0</td><td>0</td><td>0</td></tr> <tr><td>その他</td><td>633</td><td>633</td><td>633</td></tr> <tr><td>一般財源</td><td>54,037</td><td>54,037</td><td>54,037</td></tr> </table>	主な内容	・相談支援 ・移動支援 ・日中一時支援	・相談支援 ・移動支援 ・日中一時支援	・相談支援 ・移動支援 ・日中一時支援	総事業費	72,787	72,787	72,787	国県支出金	18,117	18,117	18,117	地方債	0	0	0	その他	633	633	633	一般財源	54,037	54,037	54,037	<table border="1"> <tr><td>名称</td><td>延べ利用件数</td><td>延べ利用件数</td><td>延べ利用件数</td></tr> <tr><td>数値</td><td>14,000件</td><td>14,000件</td><td>14,000件</td></tr> <tr><td>名称</td><td>障がい者1人あたりの利用件数</td><td>障がい者1人あたりの利用件数</td><td>障がい者1人あたりの利用件数</td></tr> <tr><td>数値</td><td>8.1件</td><td>8.1件</td><td>8.1件</td></tr> </table>	名称	延べ利用件数	延べ利用件数	延べ利用件数	数値	14,000件	14,000件	14,000件	名称	障がい者1人あたりの利用件数	障がい者1人あたりの利用件数	障がい者1人あたりの利用件数	数値	8.1件	8.1件	8.1件
				◎	△	○	×																																																						
				○	△	●	×																																																						
				△	△	△	△																																																						
				×	△	△	△																																																						
				主な内容	・相談支援 ・移動支援 ・日中一時支援	・相談支援 ・移動支援 ・日中一時支援	・相談支援 ・移動支援 ・日中一時支援																																																						
				総事業費	72,787	72,787	72,787																																																						
国県支出金	18,117	18,117	18,117																																																										
地方債	0	0	0																																																										
その他	633	633	633																																																										
一般財源	54,037	54,037	54,037																																																										
名称	延べ利用件数	延べ利用件数	延べ利用件数																																																										
数値	14,000件	14,000件	14,000件																																																										
名称	障がい者1人あたりの利用件数	障がい者1人あたりの利用件数	障がい者1人あたりの利用件数																																																										
数値	8.1件	8.1件	8.1件																																																										
成果の方向性	◎	△	○	×																																																									
コスト投入の方向性	×	△	○	◎																																																									
産出指標	名称	延べ利用件数	延べ利用件数	延べ利用件数																																																									
成果指標	名称	障がい者1人あたりの利用件数	障がい者1人あたりの利用件数	障がい者1人あたりの利用件数																																																									
成果指標	数値	8.1件	8.1件	8.1件																																																									
250112	難聴者補聴器購入費助成事業	コミュニケーション能力の向上、認知症、うつ病、引きこもり等を予防するため、身体障害者手帳の対象とならない難聴者に補聴器購入費の一部を助成する。	<table border="1"> <tr><td>◎</td><td>△</td><td>○</td><td>×</td></tr> <tr><td>○</td><td>△</td><td>△</td><td>△</td></tr> <tr><td>△</td><td>△</td><td>△</td><td>△</td></tr> <tr><td>×</td><td>△</td><td>△</td><td>△</td></tr> </table>	◎	△	○	×	○	△	△	△	△	△	△	△	×	△	△	△	<table border="1"> <tr><td>主な内容</td><td>助成金の交付</td><td>助成金の交付</td><td>助成金の交付</td></tr> <tr><td>総事業費</td><td>2,640</td><td>2,640</td><td>2,640</td></tr> <tr><td>国県支出金</td><td>0</td><td>0</td><td>0</td></tr> <tr><td>地方債</td><td>0</td><td>0</td><td>0</td></tr> <tr><td>その他</td><td>0</td><td>0</td><td>0</td></tr> <tr><td>一般財源</td><td>2,640</td><td>2,640</td><td>2,640</td></tr> </table>	主な内容	助成金の交付	助成金の交付	助成金の交付	総事業費	2,640	2,640	2,640	国県支出金	0	0	0	地方債	0	0	0	その他	0	0	0	一般財源	2,640	2,640	2,640	<table border="1"> <tr><td>名称</td><td>申請者数</td><td>申請者数</td><td>申請者数</td></tr> <tr><td>数値</td><td>45人</td><td>45人</td><td>45人</td></tr> <tr><td>名称</td><td>交付決定者数/申請者数</td><td>交付決定者数/申請者数</td><td>交付決定者数/申請者数</td></tr> <tr><td>数値</td><td>100%</td><td>100%</td><td>100%</td></tr> </table>	名称	申請者数	申請者数	申請者数	数値	45人	45人	45人	名称	交付決定者数/申請者数	交付決定者数/申請者数	交付決定者数/申請者数	数値	100%	100%	100%
				◎	△	○	×																																																						
				○	△	△	△																																																						
				△	△	△	△																																																						
				×	△	△	△																																																						
				主な内容	助成金の交付	助成金の交付	助成金の交付																																																						
				総事業費	2,640	2,640	2,640																																																						
国県支出金	0	0	0																																																										
地方債	0	0	0																																																										
その他	0	0	0																																																										
一般財源	2,640	2,640	2,640																																																										
名称	申請者数	申請者数	申請者数																																																										
数値	45人	45人	45人																																																										
名称	交付決定者数/申請者数	交付決定者数/申請者数	交付決定者数/申請者数																																																										
数値	100%	100%	100%																																																										
成果の方向性	◎	△	○	×																																																									
コスト投入の方向性	×	△	○	◎																																																									
産出指標	名称	申請者数	申請者数	申請者数																																																									
成果指標	名称	交付決定者数/申請者数	交付決定者数/申請者数	交付決定者数/申請者数																																																									
成果指標	数値	100%	100%	100%																																																									
250210	障害福祉サービス給付事業	障害者総合支援法に基づく、介護給付、訓練等給付などの障害福祉サービスを給付する。	<table border="1"> <tr><td>◎</td><td>△</td><td>○</td><td>×</td></tr> <tr><td>○</td><td>△</td><td>●</td><td>×</td></tr> <tr><td>△</td><td>△</td><td>△</td><td>△</td></tr> <tr><td>×</td><td>△</td><td>△</td><td>△</td></tr> </table>	◎	△	○	×	○	△	●	×	△	△	△	△	×	△	△	△	<table border="1"> <tr><td>主な内容</td><td>・居宅介護 ・短期入所 ・就労移行支援 ・就労継続支援 ・施設入所支援 ・放課後等デイサービス</td><td>・居宅介護 ・短期入所 ・就労移行支援 ・就労継続支援 ・施設入所支援 ・放課後等デイサービス等</td><td>・居宅介護 ・短期入所 ・就労移行支援 ・就労継続支援 ・施設入所支援 ・放課後等デイサービス等</td></tr> <tr><td>総事業費</td><td>656,589</td><td>656,589</td><td>656,589</td></tr> <tr><td>国県支出金</td><td>489,763</td><td>489,763</td><td>489,763</td></tr> <tr><td>地方債</td><td>0</td><td>0</td><td>0</td></tr> <tr><td>その他</td><td>0</td><td>0</td><td>0</td></tr> <tr><td>一般財源</td><td>166,826</td><td>166,826</td><td>166,826</td></tr> </table>	主な内容	・居宅介護 ・短期入所 ・就労移行支援 ・就労継続支援 ・施設入所支援 ・放課後等デイサービス	・居宅介護 ・短期入所 ・就労移行支援 ・就労継続支援 ・施設入所支援 ・放課後等デイサービス等	・居宅介護 ・短期入所 ・就労移行支援 ・就労継続支援 ・施設入所支援 ・放課後等デイサービス等	総事業費	656,589	656,589	656,589	国県支出金	489,763	489,763	489,763	地方債	0	0	0	その他	0	0	0	一般財源	166,826	166,826	166,826	<table border="1"> <tr><td>名称</td><td>延べ給付件数</td><td>延べ給付件数</td><td>延べ給付件数</td></tr> <tr><td>数値</td><td>7,370件</td><td>7,370件</td><td>7,370人</td></tr> <tr><td>名称</td><td>障がい者1人あたりの利用件数</td><td>障がい者1人あたりの利用件数</td><td>障がい者1人あたりの利用件数</td></tr> <tr><td>数値</td><td>4.7件</td><td>4.7件</td><td>4.7件</td></tr> </table>	名称	延べ給付件数	延べ給付件数	延べ給付件数	数値	7,370件	7,370件	7,370人	名称	障がい者1人あたりの利用件数	障がい者1人あたりの利用件数	障がい者1人あたりの利用件数	数値	4.7件	4.7件	4.7件
				◎	△	○	×																																																						
				○	△	●	×																																																						
				△	△	△	△																																																						
				×	△	△	△																																																						
				主な内容	・居宅介護 ・短期入所 ・就労移行支援 ・就労継続支援 ・施設入所支援 ・放課後等デイサービス	・居宅介護 ・短期入所 ・就労移行支援 ・就労継続支援 ・施設入所支援 ・放課後等デイサービス等	・居宅介護 ・短期入所 ・就労移行支援 ・就労継続支援 ・施設入所支援 ・放課後等デイサービス等																																																						
				総事業費	656,589	656,589	656,589																																																						
国県支出金	489,763	489,763	489,763																																																										
地方債	0	0	0																																																										
その他	0	0	0																																																										
一般財源	166,826	166,826	166,826																																																										
名称	延べ給付件数	延べ給付件数	延べ給付件数																																																										
数値	7,370件	7,370件	7,370人																																																										
名称	障がい者1人あたりの利用件数	障がい者1人あたりの利用件数	障がい者1人あたりの利用件数																																																										
数値	4.7件	4.7件	4.7件																																																										
成果の方向性	◎	△	○	×																																																									
コスト投入の方向性	×	△	○	◎																																																									
産出指標	名称	延べ給付件数	延べ給付件数	延べ給付件数																																																									
成果指標	名称	障がい者1人あたりの利用件数	障がい者1人あたりの利用件数	障がい者1人あたりの利用件数																																																									
成果指標	数値	4.7件	4.7件	4.7件																																																									

事業コード	事業名	事業概要	令和4年度に実施した令和3年度の行政評価に基づく令和5年度事業の方向性	主な内容と計画事業費			年度目標値																																																									
				令和5年度	令和6年度	令和7年度	令和5年度	令和6年度	令和7年度																																																							
250310	身体障害児・者補装具給付事業	障害者総合支援法に基づき、障害児・者に補装具の購入、修理費を給付する。	<table border="1"> <tr><td>◎</td><td>△</td><td>○</td><td>×</td></tr> <tr><td>○</td><td>△</td><td>●</td><td>×</td></tr> <tr><td>△</td><td>△</td><td>△</td><td>△</td></tr> <tr><td>×</td><td>△</td><td>△</td><td>△</td></tr> </table>	◎	△	○	×	○	△	●	×	△	△	△	△	×	△	△	△	<table border="1"> <tr><td>主な内容</td><td>・申請受付 ・県判定後の支給決定</td><td>・申請受付 ・県判定後の支給決定</td><td>・申請受付 ・県判定後の支給決定</td></tr> <tr><td>総事業費</td><td>7,000</td><td>7,000</td><td>7,000</td></tr> <tr><td>国県支出金</td><td>5,250</td><td>5,250</td><td>5,250</td></tr> <tr><td>地方債</td><td>0</td><td>0</td><td>0</td></tr> <tr><td>その他</td><td>0</td><td>0</td><td>0</td></tr> <tr><td>一般財源</td><td>1,750</td><td>1,750</td><td>1,750</td></tr> </table>	主な内容	・申請受付 ・県判定後の支給決定	・申請受付 ・県判定後の支給決定	・申請受付 ・県判定後の支給決定	総事業費	7,000	7,000	7,000	国県支出金	5,250	5,250	5,250	地方債	0	0	0	その他	0	0	0	一般財源	1,750	1,750	1,750	<table border="1"> <tr><td>産出指標</td><td>名称</td><td>給付者数</td><td>給付者数</td><td>給付者数</td></tr> <tr><td></td><td>数値</td><td>78人</td><td>78人</td><td>78人</td></tr> <tr><td rowspan="2">成果指標</td><td>名称</td><td>給付者数/対象者</td><td>給付者数/対象者</td><td>給付者数/対象者</td></tr> <tr><td>数値</td><td>100%</td><td>100%</td><td>100%</td></tr> </table>	産出指標	名称	給付者数	給付者数	給付者数		数値	78人	78人	78人	成果指標	名称	給付者数/対象者	給付者数/対象者	給付者数/対象者	数値	100%	100%	100%
				◎	△	○	×																																																									
				○	△	●	×																																																									
				△	△	△	△																																																									
				×	△	△	△																																																									
				主な内容	・申請受付 ・県判定後の支給決定	・申請受付 ・県判定後の支給決定	・申請受付 ・県判定後の支給決定																																																									
				総事業費	7,000	7,000	7,000																																																									
国県支出金	5,250	5,250	5,250																																																													
地方債	0	0	0																																																													
その他	0	0	0																																																													
一般財源	1,750	1,750	1,750																																																													
産出指標	名称	給付者数	給付者数	給付者数																																																												
	数値	78人	78人	78人																																																												
成果指標	名称	給付者数/対象者	給付者数/対象者	給付者数/対象者																																																												
	数値	100%	100%	100%																																																												
250311	自立支援医療（更生医療）給付事業	障害者総合支援法に基づき、身体障害者の障害の軽減を図るための医療の給付を行う。	<table border="1"> <tr><td>◎</td><td>△</td><td>○</td><td>×</td></tr> <tr><td>○</td><td>△</td><td>●</td><td>×</td></tr> <tr><td>△</td><td>△</td><td>△</td><td>△</td></tr> <tr><td>×</td><td>△</td><td>△</td><td>△</td></tr> </table>	◎	△	○	×	○	△	●	×	△	△	△	△	×	△	△	△	<table border="1"> <tr><td>主な内容</td><td>・医療費の一部助成</td><td>・医療費の一部助成</td><td>・医療費の一部助成</td></tr> <tr><td>総事業費</td><td>14,591</td><td>14,591</td><td>14,591</td></tr> <tr><td>国県支出金</td><td>10,890</td><td>10,890</td><td>10,890</td></tr> <tr><td>地方債</td><td>0</td><td>0</td><td>0</td></tr> <tr><td>その他</td><td>0</td><td>0</td><td>0</td></tr> <tr><td>一般財源</td><td>3,701</td><td>3,701</td><td>3,701</td></tr> </table>	主な内容	・医療費の一部助成	・医療費の一部助成	・医療費の一部助成	総事業費	14,591	14,591	14,591	国県支出金	10,890	10,890	10,890	地方債	0	0	0	その他	0	0	0	一般財源	3,701	3,701	3,701	<table border="1"> <tr><td>産出指標</td><td>名称</td><td>給付者数</td><td>給付者数</td><td>給付者数</td></tr> <tr><td></td><td>数値</td><td>67人</td><td>67人</td><td>67人</td></tr> <tr><td rowspan="2">成果指標</td><td>名称</td><td>給付者数/対象者数</td><td>給付者数/対象者数</td><td>給付者数/対象者数</td></tr> <tr><td>数値</td><td>100%</td><td>100%</td><td>100%</td></tr> </table>	産出指標	名称	給付者数	給付者数	給付者数		数値	67人	67人	67人	成果指標	名称	給付者数/対象者数	給付者数/対象者数	給付者数/対象者数	数値	100%	100%	100%
				◎	△	○	×																																																									
				○	△	●	×																																																									
				△	△	△	△																																																									
				×	△	△	△																																																									
				主な内容	・医療費の一部助成	・医療費の一部助成	・医療費の一部助成																																																									
				総事業費	14,591	14,591	14,591																																																									
国県支出金	10,890	10,890	10,890																																																													
地方債	0	0	0																																																													
その他	0	0	0																																																													
一般財源	3,701	3,701	3,701																																																													
産出指標	名称	給付者数	給付者数	給付者数																																																												
	数値	67人	67人	67人																																																												
成果指標	名称	給付者数/対象者数	給付者数/対象者数	給付者数/対象者数																																																												
	数値	100%	100%	100%																																																												
250312	自立支援医療（育成医療）給付事業	障害者総合支援法に基づき、身体障害児の障害の軽減を図るための医療の給付を行う。	<table border="1"> <tr><td>◎</td><td>△</td><td>○</td><td>×</td></tr> <tr><td>○</td><td>△</td><td>●</td><td>×</td></tr> <tr><td>△</td><td>△</td><td>△</td><td>△</td></tr> <tr><td>×</td><td>△</td><td>△</td><td>△</td></tr> </table>	◎	△	○	×	○	△	●	×	△	△	△	△	×	△	△	△	<table border="1"> <tr><td>主な内容</td><td>・医療費の一部助成</td><td>・医療費の一部助成</td><td>・医療費の一部助成</td></tr> <tr><td>総事業費</td><td>902</td><td>902</td><td>902</td></tr> <tr><td>国県支出金</td><td>675</td><td>675</td><td>675</td></tr> <tr><td>地方債</td><td>0</td><td>0</td><td>0</td></tr> <tr><td>その他</td><td>0</td><td>0</td><td>0</td></tr> <tr><td>一般財源</td><td>227</td><td>227</td><td>227</td></tr> </table>	主な内容	・医療費の一部助成	・医療費の一部助成	・医療費の一部助成	総事業費	902	902	902	国県支出金	675	675	675	地方債	0	0	0	その他	0	0	0	一般財源	227	227	227	<table border="1"> <tr><td>産出指標</td><td>名称</td><td>給付者数</td><td>給付者数</td><td>給付者数</td></tr> <tr><td></td><td>数値</td><td>10人</td><td>10人</td><td>10人</td></tr> <tr><td rowspan="2">成果指標</td><td>名称</td><td>給付者数/対象者数</td><td>給付者数/対象者数</td><td>給付者数/対象者数</td></tr> <tr><td>数値</td><td>100%</td><td>100%</td><td>100%</td></tr> </table>	産出指標	名称	給付者数	給付者数	給付者数		数値	10人	10人	10人	成果指標	名称	給付者数/対象者数	給付者数/対象者数	給付者数/対象者数	数値	100%	100%	100%
				◎	△	○	×																																																									
				○	△	●	×																																																									
				△	△	△	△																																																									
				×	△	△	△																																																									
				主な内容	・医療費の一部助成	・医療費の一部助成	・医療費の一部助成																																																									
				総事業費	902	902	902																																																									
国県支出金	675	675	675																																																													
地方債	0	0	0																																																													
その他	0	0	0																																																													
一般財源	227	227	227																																																													
産出指標	名称	給付者数	給付者数	給付者数																																																												
	数値	10人	10人	10人																																																												
成果指標	名称	給付者数/対象者数	給付者数/対象者数	給付者数/対象者数																																																												
	数値	100%	100%	100%																																																												

事業コード	事業名	事業概要	令和4年度に実施した令和3年度の行政評価に基づく令和5年度事業の方向性	主な内容と計画事業費			年度目標値																																																										
				令和5年度	令和6年度	令和7年度	令和5年度	令和6年度	令和7年度																																																								
250313	心身障害者扶養共済掛金助成事業	新潟県心身障害者扶養共済加入者に対して助成を行う。	<table border="1"> <tr><td>◎</td><td>△</td><td>○</td><td>×</td></tr> <tr><td>○</td><td>△</td><td>●</td><td>×</td></tr> <tr><td>△</td><td>△</td><td>△</td><td>△</td></tr> <tr><td>×</td><td>△</td><td>△</td><td>△</td></tr> </table>	◎	△	○	×	○	△	●	×	△	△	△	△	×	△	△	△	<table border="1"> <tr><td>主な内容</td><td>・助成金の交付</td><td>・助成金の交付</td><td>・助成金の交付</td></tr> <tr><td>総事業費</td><td>302</td><td>302</td><td>302</td></tr> <tr><td>国県支出金</td><td>0</td><td>0</td><td>0</td></tr> <tr><td>地方債</td><td>0</td><td>0</td><td>0</td></tr> <tr><td>その他</td><td>0</td><td>0</td><td>0</td></tr> <tr><td>一般財源</td><td>302</td><td>302</td><td>302</td></tr> </table>	主な内容	・助成金の交付	・助成金の交付	・助成金の交付	総事業費	302	302	302	国県支出金	0	0	0	地方債	0	0	0	その他	0	0	0	一般財源	302	302	302	<table border="1"> <tr><td>産出指標</td><td>名称</td><td>助成者数</td><td>助成者数</td><td>助成者数</td></tr> <tr><td></td><td>数値</td><td>6人</td><td>6人</td><td>6人</td></tr> <tr><td>成果指標</td><td>名称</td><td>助成者数/対象者</td><td>助成者数/対象者</td><td>助成者数/対象者</td></tr> <tr><td></td><td>数値</td><td>100%</td><td>100%</td><td>100%</td></tr> </table>	産出指標	名称	助成者数	助成者数	助成者数		数値	6人	6人	6人	成果指標	名称	助成者数/対象者	助成者数/対象者	助成者数/対象者		数値	100%	100%	100%
				◎	△	○	×																																																										
				○	△	●	×																																																										
				△	△	△	△																																																										
				×	△	△	△																																																										
				主な内容	・助成金の交付	・助成金の交付	・助成金の交付																																																										
				総事業費	302	302	302																																																										
国県支出金	0	0	0																																																														
地方債	0	0	0																																																														
その他	0	0	0																																																														
一般財源	302	302	302																																																														
産出指標	名称	助成者数	助成者数	助成者数																																																													
	数値	6人	6人	6人																																																													
成果指標	名称	助成者数/対象者	助成者数/対象者	助成者数/対象者																																																													
	数値	100%	100%	100%																																																													
成果の方向性	◎	△	○	×																																																													
成果の方向性	○	△	●	×																																																													
成果の方向性	△	△	△	△																																																													
成果の方向性	×	△	△	△																																																													
コスト投入の方向性	×	△	○	◎																																																													
コスト投入の方向性	◎	△	○	×																																																													
250314	重度心身障害者医療費助成事業	心身に重度の障害を持つ方に対し、医療費の一部を助成する。	<table border="1"> <tr><td>◎</td><td>△</td><td>○</td><td>×</td></tr> <tr><td>○</td><td>△</td><td>●</td><td>×</td></tr> <tr><td>△</td><td>△</td><td>△</td><td>△</td></tr> <tr><td>×</td><td>△</td><td>△</td><td>△</td></tr> </table>	◎	△	○	×	○	△	●	×	△	△	△	△	×	△	△	△	<table border="1"> <tr><td>主な内容</td><td>・医療費の一部助成</td><td>・医療費の一部助成</td><td>・医療費の一部助成</td></tr> <tr><td>総事業費</td><td>63,390</td><td>63,390</td><td>63,390</td></tr> <tr><td>国県支出金</td><td>31,650</td><td>31,650</td><td>31,650</td></tr> <tr><td>地方債</td><td>0</td><td>0</td><td>0</td></tr> <tr><td>その他</td><td>2,516</td><td>2,516</td><td>2,516</td></tr> <tr><td>一般財源</td><td>29,224</td><td>29,224</td><td>29,224</td></tr> </table>	主な内容	・医療費の一部助成	・医療費の一部助成	・医療費の一部助成	総事業費	63,390	63,390	63,390	国県支出金	31,650	31,650	31,650	地方債	0	0	0	その他	2,516	2,516	2,516	一般財源	29,224	29,224	29,224	<table border="1"> <tr><td>産出指標</td><td>名称</td><td>延助成者数</td><td>延助成者数</td><td>延助成者数</td></tr> <tr><td></td><td>数値</td><td>760人</td><td>760人</td><td>760人</td></tr> <tr><td>成果指標</td><td>名称</td><td>助成者数/対象者数</td><td>助成者数/対象者数</td><td>助成者数/対象者数</td></tr> <tr><td></td><td>数値</td><td>100%</td><td>100%</td><td>100%</td></tr> </table>	産出指標	名称	延助成者数	延助成者数	延助成者数		数値	760人	760人	760人	成果指標	名称	助成者数/対象者数	助成者数/対象者数	助成者数/対象者数		数値	100%	100%	100%
				◎	△	○	×																																																										
				○	△	●	×																																																										
				△	△	△	△																																																										
				×	△	△	△																																																										
				主な内容	・医療費の一部助成	・医療費の一部助成	・医療費の一部助成																																																										
				総事業費	63,390	63,390	63,390																																																										
国県支出金	31,650	31,650	31,650																																																														
地方債	0	0	0																																																														
その他	2,516	2,516	2,516																																																														
一般財源	29,224	29,224	29,224																																																														
産出指標	名称	延助成者数	延助成者数	延助成者数																																																													
	数値	760人	760人	760人																																																													
成果指標	名称	助成者数/対象者数	助成者数/対象者数	助成者数/対象者数																																																													
	数値	100%	100%	100%																																																													
成果の方向性	◎	△	○	×																																																													
成果の方向性	○	△	●	×																																																													
成果の方向性	△	△	△	△																																																													
成果の方向性	×	△	△	△																																																													
コスト投入の方向性	×	△	○	◎																																																													
コスト投入の方向性	◎	△	○	×																																																													
250316	人工透析通院交通費助成事業	腎機能障害者に対して、人工透析のための通院に要する交通費を助成する。	<table border="1"> <tr><td>◎</td><td>△</td><td>○</td><td>×</td></tr> <tr><td>○</td><td>△</td><td>●</td><td>×</td></tr> <tr><td>△</td><td>△</td><td>△</td><td>△</td></tr> <tr><td>×</td><td>△</td><td>△</td><td>△</td></tr> </table>	◎	△	○	×	○	△	●	×	△	△	△	△	×	△	△	△	<table border="1"> <tr><td>主な内容</td><td>・交通費の一部助成</td><td>・交通費の一部助成</td><td>・交通費の一部助成</td></tr> <tr><td>総事業費</td><td>2,688</td><td>2,688</td><td>2,688</td></tr> <tr><td>国県支出金</td><td>0</td><td>0</td><td>0</td></tr> <tr><td>地方債</td><td>0</td><td>0</td><td>0</td></tr> <tr><td>その他</td><td>0</td><td>0</td><td>0</td></tr> <tr><td>一般財源</td><td>2,688</td><td>2,688</td><td>2,688</td></tr> </table>	主な内容	・交通費の一部助成	・交通費の一部助成	・交通費の一部助成	総事業費	2,688	2,688	2,688	国県支出金	0	0	0	地方債	0	0	0	その他	0	0	0	一般財源	2,688	2,688	2,688	<table border="1"> <tr><td>産出指標</td><td>名称</td><td>助成者数</td><td>助成者数</td><td>助成者数</td></tr> <tr><td></td><td>数値</td><td>56人</td><td>56人</td><td>56人</td></tr> <tr><td>成果指標</td><td>名称</td><td>助成者数/対象者数</td><td>助成者数/対象者数</td><td>助成者数/対象者数</td></tr> <tr><td></td><td>数値</td><td>100%</td><td>100%</td><td>100%</td></tr> </table>	産出指標	名称	助成者数	助成者数	助成者数		数値	56人	56人	56人	成果指標	名称	助成者数/対象者数	助成者数/対象者数	助成者数/対象者数		数値	100%	100%	100%
				◎	△	○	×																																																										
				○	△	●	×																																																										
				△	△	△	△																																																										
				×	△	△	△																																																										
				主な内容	・交通費の一部助成	・交通費の一部助成	・交通費の一部助成																																																										
				総事業費	2,688	2,688	2,688																																																										
国県支出金	0	0	0																																																														
地方債	0	0	0																																																														
その他	0	0	0																																																														
一般財源	2,688	2,688	2,688																																																														
産出指標	名称	助成者数	助成者数	助成者数																																																													
	数値	56人	56人	56人																																																													
成果指標	名称	助成者数/対象者数	助成者数/対象者数	助成者数/対象者数																																																													
	数値	100%	100%	100%																																																													
成果の方向性	◎	△	○	×																																																													
成果の方向性	○	△	●	×																																																													
成果の方向性	△	△	△	△																																																													
成果の方向性	×	△	△	△																																																													
コスト投入の方向性	×	△	○	◎																																																													
コスト投入の方向性	◎	△	○	×																																																													

事業コード	事業名	事業概要	令和4年度に実施した令和3年度の行政評価に基づく令和5年度事業の方向性	主な内容と計画事業費			年度目標値																									
				令和5年度	令和6年度	令和7年度	令和5年度	令和6年度	令和7年度																							
				主な内容			産出指標	名称	令和5年度	令和6年度	令和7年度																					
250317	聴覚障害者等電話ファクス等助成事業	通常の電話が利用困難な聴覚障害者に、ファクスの付加使用料の一部を助成する。	<table border="1"> <tr><td>◎</td><td>×</td><td>×</td><td>×</td><td>×</td></tr> <tr><td>○</td><td>×</td><td>×</td><td>●</td><td>×</td></tr> <tr><td>△</td><td>×</td><td>×</td><td>×</td><td>×</td></tr> <tr><td>×</td><td>×</td><td>×</td><td>×</td><td>×</td></tr> </table>	◎	×	×		×	×	○	×	×	●	×	△	×	×	×	×	×	×	×	×	×	主な内容	・申請の受付、審査及び決定 ・事業本体の委託	・申請の受付、審査及び決定 ・事業本体の委託	・申請の受付、審査及び決定 ・事業本体の委託	産出指標	名称	助成者数	助成者数
				◎	×	×	×	×																								
				○	×	×	●	×																								
				△	×	×	×	×																								
				×	×	×	×	×																								
				総事業費	207	207	207	数値	7人	7人	7人																					
成果指標	名称	助成者数/対象者	助成者数/対象者	助成者数/対象者	成果指標	名称	助成者数/対象者	助成者数/対象者	助成者数/対象者																							
	国県支出金	0	0	0		数値	100%	100%	100%																							
	地方債	0	0	0																												
	その他	0	0	0																												
コスト投入の方向性			一般財源	207	207	207																										
250318	特別障害者手当等給付事業	在宅において精神又は身体に著しい重度の障害があるために、日常生活において常時特別の介護を必要とする方に手当を支給する。	<table border="1"> <tr><td>◎</td><td>×</td><td>×</td><td>×</td><td>×</td></tr> <tr><td>○</td><td>×</td><td>×</td><td>●</td><td>×</td></tr> <tr><td>△</td><td>×</td><td>×</td><td>×</td><td>×</td></tr> <tr><td>×</td><td>×</td><td>×</td><td>×</td><td>×</td></tr> </table>	◎	×	×	×	×	○	×	×	●	×	△	×	×	×	×	×	×	×	×	×	主な内容	・手当の支給	・手当の支給	・手当の支給	産出指標	名称	給付者数	給付者数	給付者数
				◎	×	×	×	×																								
				○	×	×	●	×																								
				△	×	×	×	×																								
				×	×	×	×	×																								
				総事業費	19,200	19,200	19,200	数値	65人	65人	65人																					
成果指標	名称	給付者数/対象者数	給付者数/対象者数	給付者数/対象者数	成果指標	名称	給付者数/対象者数	給付者数/対象者数	給付者数/対象者数																							
	国県支出金	14,400	14,400	14,400		数値	100%	100%	100%																							
	地方債	0	0	0																												
	その他	0	0	0																												
コスト投入の方向性			一般財源	4,800	4,800	4,800																										
250319	障がい者配食サービス事業	65歳以下の一人暮らし障害者等で自力での食事管理のできない者に対して、栄養バランスの良い献立の弁当を配食する。	<table border="1"> <tr><td>◎</td><td>×</td><td>×</td><td>×</td><td>×</td></tr> <tr><td>○</td><td>×</td><td>×</td><td>●</td><td>×</td></tr> <tr><td>△</td><td>×</td><td>×</td><td>×</td><td>×</td></tr> <tr><td>×</td><td>×</td><td>×</td><td>×</td><td>×</td></tr> </table>	◎	×	×	×	×	○	×	×	●	×	△	×	×	×	×	×	×	×	×	×	主な内容	・配食サービスの委託	・配食サービスの委託	・配食サービスの委託	産出指標	名称	利用者数	利用者数	利用者数
				◎	×	×	×	×																								
				○	×	×	●	×																								
				△	×	×	×	×																								
				×	×	×	×	×																								
				総事業費	3,617	3,617	3,617	数値	20人	20人	20人																					
成果指標	名称	利用者数/対象者	利用者数/対象者	利用者数/対象者	成果指標	名称	利用者数/対象者	利用者数/対象者	利用者数/対象者																							
	国県支出金	0	0	0		数値	100%	100%	100%																							
	地方債	0	0	0																												
	その他	672	672	672																												
コスト投入の方向性			一般財源	2,945	2,945	2,945																										

事業コード	事業名	事業概要	令和4年度に実施した令和3年度の行政評価に基づく令和5年度事業の方向性	主な内容と計画事業費			年度目標値																																	
				令和5年度	令和6年度	令和7年度	令和5年度	令和6年度	令和7年度																															
250320	精神保健対策事業	精神障害者の入院医療費に対する助成及び福祉施設に通所するために公共交通機関等の交通費助成を実施する。	<table border="1"> <tr><td>◎</td><td>△</td><td></td><td></td><td></td></tr> <tr><td>○</td><td></td><td></td><td>●</td><td>△</td></tr> <tr><td>△</td><td></td><td></td><td></td><td></td></tr> <tr><td>×</td><td></td><td></td><td></td><td></td></tr> <tr><td colspan="5">コスト投入の方向性</td></tr> <tr><td>×</td><td>△</td><td>○</td><td>◎</td><td></td></tr> </table>	◎	△				○			●	△	△					×					コスト投入の方向性					×	△	○	◎		主な内容 ・医療費の一部助成 ・交通費の一部助成	医療費の一部助成 ・交通費の一部助成	医療費の一部助成 ・交通費の一部助成	産出指標 名称 ①医療費助成者数 ②交通費助成者数 数値 ①35人 ②25人	令和5年度 ①医療費助成者数 ②交通費助成者数 ①35人 ②25人	令和6年度 ①医療費助成者数 ②交通費助成者数 ①35人 ②25人	令和7年度 ①医療費助成者数 ②交通費助成者数 ①35人 ②25人
				◎	△																																			
				○			●	△																																
				△																																				
				×																																				
				コスト投入の方向性																																				
×	△	○	◎																																					
総事業費	2,650	2,650	2,650	成果指標 名称 助成者数/対象者数 数値 100%	助成者数/対象者数 助成者数/対象者数 100%	助成者数/対象者数 助成者数/対象者数 100%																																		
国県支出金	0	0	0																																					
地方債	0	0	0																																					
その他	0	0	0																																					
一般財源	2,650	2,650	2,650																																					
250411	在宅介護手当支給事業	重度心身障害者を介護し、かつ市民税所得割を課せられていない者に介護手当を支給し、介護者の慰労及び生活の安定と福祉の増進を図ることを目的とする。	<table border="1"> <tr><td>◎</td><td>△</td><td></td><td></td><td></td></tr> <tr><td>○</td><td></td><td></td><td>●</td><td>△</td></tr> <tr><td>△</td><td></td><td></td><td></td><td></td></tr> <tr><td>×</td><td></td><td></td><td></td><td></td></tr> <tr><td colspan="5">コスト投入の方向性</td></tr> <tr><td>×</td><td>△</td><td>○</td><td>◎</td><td></td></tr> </table>	◎	△				○			●	△	△					×					コスト投入の方向性					×	△	○	◎		主な内容 ・手当の支給	手当の支給	手当の支給	産出指標 名称 ①支給実人数 ②支給延人数 数値 ①37人 ②444人	令和5年度 ①支給実人数 ②支給延人数 ①37人 ②444人	令和6年度 ①支給実人数 ②支給延人数 ①37人 ②444人	令和7年度 ①支給実人数 ②支給延人数 ①37人 ②444人
				◎	△																																			
				○			●	△																																
				△																																				
				×																																				
				コスト投入の方向性																																				
×	△	○	◎																																					
総事業費	2,055	2,055	2,055	成果指標 名称 1人当たりの年間給付額 数値 60,000円	1人当たりの年間給付額 1人当たりの年間給付額 60,000円	1人当たりの年間給付額 1人当たりの年間給付額 60,000円																																		
国県支出金	0	0	0																																					
地方債	0	0	0																																					
その他	0	0	0																																					
一般財源	2,055	2,055	2,055																																					
合 計				総事業費	848,618	848,618	848,618																																	
				国県支出金	570,745	570,745	570,745																																	
				地方債	0	0	0																																	
				その他	3,821	3,821	3,821																																	
				一般財源	274,052	274,052	274,052																																	

5年後のまちの姿

○ 必要な人には必要な援護がなされ、稼働世帯は就労支援等により自立した生活を送っています。

施策展開の基本的な考え方

行政は、生活に不安や困難を抱える市民に不安の解消と生活の安定を提供する複層的なセーフティネットを整備します。
市民等は、互いに交流を図ることで地域の中で孤立する人がいないように接し、生活に不安や困難を抱える方がいるときは、支援を求めやすいよう寄り添います。

実現に向けた取組

基本計画において、10年後のまちの姿の実現に向けた取組として以下のものを掲げています。

- ① 生活困窮者に対する総合的な対策の実施
- ② 稼働世帯や子どもに対する自立生活支援

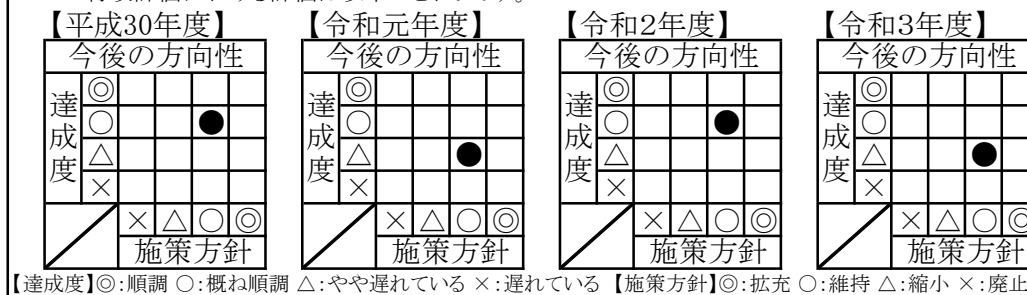
成果指標

基本計画において、取組の実現度合いを測定する指標として以下のものを掲げています。

指標	現状	最終目標 (令和8年度)
稼働世帯*で就労支援により生活保護から自立(生活保護廃止)した世帯の割合	44.4%	45.0%

行政評価の結果

行政評価における評価は以下のとおりです。



事業コード	事業名	事業概要	令和4年度に実施した令和3年度の行政評価に基づく令和5年度事業の方向性	主な内容と計画事業費			年度目標値																																			
				令和5年度	令和6年度	令和7年度	令和5年度	令和6年度	令和7年度																																	
260111	生活困窮者自立支援事業	生活困窮者自立支援法に基づき、複合的な課題を抱える生活困窮者に対し包括的な相談支援や就労支援等により、生活困窮者の自立を促進する。	<table border="1"> <tr><td>◎</td><td>△</td><td>○</td><td>●</td></tr> <tr><td>○</td><td>△</td><td>○</td><td>●</td></tr> <tr><td>△</td><td>△</td><td>○</td><td>●</td></tr> <tr><td>×</td><td>△</td><td>○</td><td>●</td></tr> <tr><td>×</td><td>△</td><td>○</td><td>●</td></tr> <tr><td>×</td><td>△</td><td>○</td><td>●</td></tr> <tr><td>×</td><td>△</td><td>○</td><td>●</td></tr> <tr><td>×</td><td>△</td><td>○</td><td>●</td></tr> </table>	◎	△	○	●	○	△	○	●	△	△	○	●	×	△	○	●	×	△	○	●	×	△	○	●	×	△	○	●	×	△	○	●	主な内容 ・自立相談支援 ・就労準備支援 ・家計改善支援 ・子どもの学習、生活支援	産出指標 名称 ①実相談者数 ②延相談件数 数値 ①230人 ②2,400件	産出指標 名称 ①実相談者数 ②延相談件数 数値 ①230人 ②2,400件	産出指標 名称 ①実相談者数 ②延相談件数 数値 ①230人 ②2,400件	成果指標 名称 支援プラン作成数 数値 35件	成果指標 名称 支援プラン作成数 数値 35件	成果指標 名称 支援プラン作成数 数値 35件
				◎	△	○	●																																			
				○	△	○	●																																			
				△	△	○	●																																			
				×	△	○	●																																			
				×	△	○	●																																			
				×	△	○	●																																			
×	△	○	●																																							
×	△	○	●																																							
総事業費	31,547	31,547	31,547																																							
国県支出金	18,519	18,519	18,519																																							
地方債	0	0	0																																							
その他	0	0	0																																							
一般財源	13,028	13,028	13,028																																							
コスト投入の方向性	×	△	○	◎																																						
260112	生活保護扶助事業	生活保護法に基づき、生活保護を必要とする世帯に対し、生活の安定や自立へ向けた支援を行う。	<table border="1"> <tr><td>◎</td><td>△</td><td>○</td><td>●</td></tr> <tr><td>○</td><td>△</td><td>○</td><td>●</td></tr> <tr><td>△</td><td>△</td><td>○</td><td>●</td></tr> <tr><td>×</td><td>△</td><td>○</td><td>●</td></tr> <tr><td>×</td><td>△</td><td>○</td><td>●</td></tr> <tr><td>×</td><td>△</td><td>○</td><td>●</td></tr> <tr><td>×</td><td>△</td><td>○</td><td>●</td></tr> <tr><td>×</td><td>△</td><td>○</td><td>●</td></tr> </table>	◎	△	○	●	○	△	○	●	△	△	○	●	×	△	○	●	×	△	○	●	×	△	○	●	×	△	○	●	×	△	○	●	主な内容 ・保護費の支給 ・稼働世帯への就労支援 ・保護費の支給 ・医療・介護扶助 ・稼働世帯への就労支援 ・保護費の支給 ・医療・介護扶助 ・稼働世帯への就労支援	産出指標 名称 月平均保護世帯数及び人員 数値 ①110世帯 ②130人	産出指標 名称 月平均保護世帯数及び人員 数値 ①110世帯 ②130人	産出指標 名称 月平均保護世帯数及び人員 数値 ①110世帯 ②130人	成果指標 名称 被保護世帯のうち稼働世帯（就労可能者）の自立度 数値 30%	成果指標 名称 被保護世帯のうち稼働世帯（就労可能者）の自立度 数値 35%	成果指標 名称 被保護世帯のうち稼働世帯（就労可能者）の自立度 数値 40%
				◎	△	○	●																																			
				○	△	○	●																																			
				△	△	○	●																																			
				×	△	○	●																																			
				×	△	○	●																																			
				×	△	○	●																																			
×	△	○	●																																							
×	△	○	●																																							
総事業費	206,000	206,000	206,000																																							
国県支出金	157,000	157,000	157,000																																							
地方債	0	0	0																																							
その他	40	40	40																																							
一般財源	48,960	48,960	48,960																																							
コスト投入の方向性	×	△	○	◎																																						
合 計				総事業費	237,547	237,547	237,547																																			
				国県支出金	175,519	175,519	175,519																																			
				地方債	0	0	0																																			
				その他	40	40	40																																			
				一般財源	61,988	61,988	61,988																																			

5年後のまちの姿

- 付加価値の高い農産物生産や特産品の開発を通じ、「胎内」の名が広く知られるようになっていきます。
- ブランド化を目指していく中で、胎内産の農産物等の流通量が増え、その結果として、農業従事者の所得が向上し、新規就業者も生まれています。

施策展開の基本的な考え方

行政は、土地の状況や農業者等の意向を踏まえて、経営体強化や生産機能を高める取組を支援します。
市民等は、消費者として地場産品の積極購入やPRに努めます。

実現に向けた取組

基本計画において、10年後のまちの姿の実現に向けた取組として以下のものを掲げています。

- ① 特産品の開発、6次産業化の促進や地域独自の取組の支援
- ② 第1次産業を支える人材の確保
- ③ 農業生産基盤の確保と有効利用の促進
- ④ 条件不利地域における農業生産の継続支援

成果指標

基本計画において、取組の実現度合いを測定する指標として以下のものを掲げています。

指標	現状	最終目標 (令和8年度)
農業所得者の一人当たり所得額	2,790千円	3,395千円
一定規模の作付面積等を有している経営体数 (個人・法人)	105経営体	150経営体
担い手への農地集積率	76.3%	90.0%
各活動（多面的、中山間、環境保全）の取組面積合計	2,376.30ha	2,436ha

行政評価の結果

行政評価における評価は以下のとおりです。

【平成30年度】

今後の方向性	
達成度	◎ ○ △ ×
施策方針	× △ ○ ◎

【令和元年度】

今後の方向性	
達成度	◎ ○ △ ×
施策方針	× △ ○ ◎

【令和2年度】

今後の方向性	
達成度	◎ ○ △ ×
施策方針	× △ ○ ◎

【令和3年度】

今後の方向性	
達成度	◎ ○ △ ×
施策方針	× △ ○ ◎

【達成度】◎:順調 ○:概ね順調 △:やや遅れている ×:遅れている 【施策方針】◎:拡充 ○:維持 △:縮小 ×:廃止

事業コード	事業名	事業概要	令和4年度に実施した令和3年度の行政評価に基づく令和5年度事業の方向性	主な内容と計画事業費			年度目標値																																																																							
				令和5年度	令和6年度	令和7年度	令和5年度	令和6年度	令和7年度																																																																					
				主な内容			産出指標	名称	令和5年度	令和6年度	令和7年度																																																																			
310120	地産地消推進事業	消費者の食の安全性に対する関心の高まりや生産者の多様な販路の開拓への期待に応えるとともに、消費者と生産者が相互に理解し合い、豊かな食生活の実現と地域農林水産業を支える仕組みづくりの実現を目指す。	<table border="1"> <tr><td>◎</td><td>×</td><td></td><td></td><td></td></tr> <tr><td>○</td><td>×</td><td></td><td>●</td><td>×</td></tr> <tr><td>△</td><td>×</td><td>×</td><td>×</td><td>×</td></tr> <tr><td>×</td><td>×</td><td>×</td><td>×</td><td>×</td></tr> <tr><td colspan="5">コスト投入の方向性</td></tr> <tr><td>×</td><td>△</td><td>○</td><td>◎</td><td></td></tr> </table>	◎	×					○	×		●	×	△	×	×	×	×	×	×	×	×	×	コスト投入の方向性					×	△	○	◎		<table border="1"> <tr><td colspan="3">主な内容</td></tr> <tr><td>・地産地消の推進</td><td>・地産地消の推進</td><td>・地産地消の推進</td></tr> <tr><td>・地産地消推進の店認定</td><td>・地産地消推進の店認定</td><td>・地産地消推進の店認定</td></tr> <tr><td colspan="3">総事業費</td></tr> <tr><td>103</td><td>100</td><td>100</td></tr> <tr><td colspan="3">国県支出金</td></tr> <tr><td>0</td><td>0</td><td>0</td></tr> <tr><td colspan="3">地方債</td></tr> <tr><td>0</td><td>0</td><td>0</td></tr> <tr><td colspan="3">その他</td></tr> <tr><td>0</td><td>0</td><td>0</td></tr> <tr><td colspan="3">一般財源</td></tr> <tr><td>103</td><td>100</td><td>100</td></tr> </table>	主な内容			・地産地消の推進	・地産地消の推進	・地産地消の推進	・地産地消推進の店認定	・地産地消推進の店認定	・地産地消推進の店認定	総事業費			103	100	100	国県支出金			0	0	0	地方債			0	0	0	その他			0	0	0	一般財源			103	100	100	産出指標	名称	地産地消推進の店新規認定店舗数	地産地消推進の店新規認定店舗数
				◎	×																																																																									
				○	×		●	×																																																																						
				△	×	×	×	×																																																																						
				×	×	×	×	×																																																																						
				コスト投入の方向性																																																																										
				×	△	○	◎																																																																							
主な内容																																																																														
・地産地消の推進	・地産地消の推進	・地産地消の推進																																																																												
・地産地消推進の店認定	・地産地消推進の店認定	・地産地消推進の店認定																																																																												
総事業費																																																																														
103	100	100																																																																												
国県支出金																																																																														
0	0	0																																																																												
地方債																																																																														
0	0	0																																																																												
その他																																																																														
0	0	0																																																																												
一般財源																																																																														
103	100	100																																																																												
数値	5店舗	5店舗	5店舗																																																																											
			成果指標	名称	地産地消推進の店認定店舗数	地産地消推進の店認定店舗数	地産地消推進の店認定店舗数																																																																							
				数値	15店舗	20店舗	25店舗																																																																							
310126	産学官連携特産品開発実証事業	地域の農地を活用して学生や農業者が連携して新規作物の実証栽培を行うほか、市場性や収益性を考慮したマーケティングや生産物の販路の確保に多様な立場の構成員の知見を活かすことで、新たな需要の掘り起こしによる産地化及び特産品化・ブランド化を目指す。	<table border="1"> <tr><td>◎</td><td>×</td><td></td><td></td><td></td></tr> <tr><td>○</td><td>×</td><td></td><td>×</td><td>×</td></tr> <tr><td>△</td><td>×</td><td>×</td><td>×</td><td>×</td></tr> <tr><td>×</td><td>×</td><td>×</td><td>×</td><td>×</td></tr> <tr><td colspan="5">コスト投入の方向性</td></tr> <tr><td>×</td><td>△</td><td>○</td><td>◎</td><td></td></tr> </table>	◎	×				○	×		×	×	△	×	×	×	×	×	×	×	×	×	コスト投入の方向性					×	△	○	◎		<table border="1"> <tr><td colspan="3">主な内容</td></tr> <tr><td>胎内特産品研究会へ補助金を交付</td><td>胎内特産品研究会へ補助金を交付</td><td>胎内特産品研究会へ補助金を交付</td></tr> <tr><td colspan="3">総事業費</td></tr> <tr><td>1,000</td><td>1,500</td><td>1,500</td></tr> <tr><td colspan="3">国県支出金</td></tr> <tr><td>0</td><td>0</td><td>0</td></tr> <tr><td colspan="3">地方債</td></tr> <tr><td>0</td><td>0</td><td>0</td></tr> <tr><td colspan="3">その他</td></tr> <tr><td>0</td><td>0</td><td>0</td></tr> <tr><td colspan="3">一般財源</td></tr> <tr><td>1,000</td><td>1,500</td><td>1,500</td></tr> </table>	主な内容			胎内特産品研究会へ補助金を交付	胎内特産品研究会へ補助金を交付	胎内特産品研究会へ補助金を交付	総事業費			1,000	1,500	1,500	国県支出金			0	0	0	地方債			0	0	0	その他			0	0	0	一般財源			1,000	1,500	1,500	産出指標	名称	実証品目数（累計）	実証品目数（累計）	実証品目数（累計）			
				◎	×																																																																									
				○	×		×	×																																																																						
				△	×	×	×	×																																																																						
				×	×	×	×	×																																																																						
				コスト投入の方向性																																																																										
				×	△	○	◎																																																																							
主な内容																																																																														
胎内特産品研究会へ補助金を交付	胎内特産品研究会へ補助金を交付	胎内特産品研究会へ補助金を交付																																																																												
総事業費																																																																														
1,000	1,500	1,500																																																																												
国県支出金																																																																														
0	0	0																																																																												
地方債																																																																														
0	0	0																																																																												
その他																																																																														
0	0	0																																																																												
一般財源																																																																														
1,000	1,500	1,500																																																																												
数値	5品目	10品目	12品目																																																																											
			成果指標	名称	産地化品目（製品）数	産地化品目（製品）数	産地化品目（製品）数																																																																							
				数値	0品目	2品目	3品目																																																																							
310140	地域活性化センター運営事業〔地域産業振興事業特別会計〕	市内農産物の販売促進を目的に特産品の販売を行う。	<table border="1"> <tr><td>◎</td><td>×</td><td></td><td></td><td></td></tr> <tr><td>○</td><td>×</td><td></td><td>×</td><td>×</td></tr> <tr><td>△</td><td>×</td><td>●</td><td>×</td><td>×</td></tr> <tr><td>×</td><td>×</td><td>×</td><td>×</td><td>×</td></tr> <tr><td colspan="5">コスト投入の方向性</td></tr> <tr><td>×</td><td>△</td><td>○</td><td>◎</td><td></td></tr> </table>	◎	×				○	×		×	×	△	×	●	×	×	×	×	×	×	×	コスト投入の方向性					×	△	○	◎		<table border="1"> <tr><td colspan="3">主な内容</td></tr> <tr><td>・特産品の販売等</td><td>・特産品の販売等</td><td>・特産品の販売等</td></tr> <tr><td colspan="3">総事業費</td></tr> <tr><td>1,590</td><td>807</td><td>600</td></tr> <tr><td colspan="3">国県支出金</td></tr> <tr><td>0</td><td>0</td><td>0</td></tr> <tr><td colspan="3">地方債</td></tr> <tr><td>0</td><td>0</td><td>0</td></tr> <tr><td colspan="3">その他</td></tr> <tr><td>19</td><td>19</td><td>19</td></tr> <tr><td colspan="3">一般財源</td></tr> <tr><td>1,571</td><td>788</td><td>581</td></tr> </table>	主な内容			・特産品の販売等	・特産品の販売等	・特産品の販売等	総事業費			1,590	807	600	国県支出金			0	0	0	地方債			0	0	0	その他			19	19	19	一般財源			1,571	788	581	産出指標	名称	-	-	-			
				◎	×																																																																									
				○	×		×	×																																																																						
				△	×	●	×	×																																																																						
				×	×	×	×	×																																																																						
				コスト投入の方向性																																																																										
				×	△	○	◎																																																																							
主な内容																																																																														
・特産品の販売等	・特産品の販売等	・特産品の販売等																																																																												
総事業費																																																																														
1,590	807	600																																																																												
国県支出金																																																																														
0	0	0																																																																												
地方債																																																																														
0	0	0																																																																												
その他																																																																														
19	19	19																																																																												
一般財源																																																																														
1,571	788	581																																																																												
数値	-	-	-																																																																											
			成果指標	名称	販売収入	販売収入	販売収入																																																																							
				数値	850千円	800千円	600千円																																																																							

事業コード	事業名	事業概要	令和4年度に実施した令和3年度の行政評価に基づく令和5年度事業の方向性				主な内容と計画事業費			年度目標値						
							令和5年度	令和6年度	令和7年度	産出指標	名称	令和5年度	令和6年度	令和7年度		
												令和5年度	令和6年度	令和7年度		
310142	農産物加工施設運営事業〔地域産業振興事業特別会計〕	地元農産物を原料とする飲料水の製造をはじめ、超軟水に属する「胎内の水」を飲料水を主とした商品開発及び既存の商品を安定供給し、消費の拡大を推進することで地域の農業振興の活性化を図る。	◎	△	○	●	◎	主な内容	・胎内高原ミネラルハウスの管理運営	・胎内高原ミネラルハウスの管理運営	・胎内高原ミネラルハウスの管理運営	産出指標	名称	製造本数	製造本数	製造本数
									数値	2,644千本	2,978千本			2,978千本		
									成果指標	名称	販売収入		販売収入	販売収入		
											数値		180,000千円	180,000千円	180,000千円	
										総事業費	181,457		183,161	183,161		
										国県支出金	0		0	0		
										地方債	0		0	0		
その他	182	182	182													
一般財源	181,275	182,979	182,979													
コスト投入の方向性			×	△	○	◎										
310143	ワイン製造施設運営事業〔地域産業振興事業特別会計〕	地域農産物であるワイン用ブドウを原料としたワインを製造し、販売することにより、地域農業の振興を図る。	◎	△	○	●	◎	主な内容	・胎内高原ワイナリーの管理運営（製造・販売）	・胎内高原ワイナリーの管理運営（製造・販売）	・胎内高原ワイナリーの管理運営（製造・販売）	産出指標	名称	ワイン製造本数	ワイン製造本数	ワイン製造本数
									数値	12,000本	13,000本			14,000本		
									成果指標	名称	ワイン販売本数		ワイン販売本数	ワイン販売本数		
											数値		12,000本	13,000本	14,000本	
										総事業費	35,567		36,038	36,515		
										国県支出金	0					
										地方債	0					
その他	31,749	33,212	34,425													
一般財源	3,818	2,826	2,090													
コスト投入の方向性			×	△	○	◎										
310150	地域食材を活用したまちづくり事業	胎内市の地域食材を通じた地域活性化を全市的かつ継続的に展開するための事業を行う。ご当地グルメや新商品の開発などの市民の取組みを支援する。	◎	△	○	●	◎	主な内容	・米粉等を活用した地域活性化事業	・米粉等を活用した地域活性化事業	・米粉等を活用した地域活性化事業	産出指標	名称	米粉メニュー取扱店舗数	米粉メニュー取扱店舗数	米粉メニュー取扱店舗数
									数値	40店	40店			40店		
									成果指標	名称	米粉PRイベント等実施回数		米粉PRイベント等実施回数	米粉PRイベント等実施回数		
											数値		4件	4件	4件	
										総事業費	336		336	336		
										国県支出金	0		0	0		
										地方債	0		0	0		
その他	0	0	0													
一般財源	336	336	336													
コスト投入の方向性			×	△	○	◎										

事業コード	事業名	事業概要	令和4年度に実施した令和3年度の行政評価に基づく令和5年度事業の方向性				主な内容と計画事業費			年度目標値								
							令和5年度	令和6年度	令和7年度	令和5年度	令和6年度	令和7年度						
							令和5年度	令和6年度	令和7年度	令和5年度	令和6年度	令和7年度						
310312	農業用施設維持管理事業	農業用施設の維持管理を適正に実施し、施設の長寿命化を図る。	成果の方向性	◎	△	○	◎	主な内容	・農道、農業用水路等補修工事	・農道、農業用水路等補修工事	・農道、農業用水路等補修工事 ・橋梁定期点検（3橋）	産出指標	名称	農道・水路等の補修件数	農道・水路等の補修件数	農道・水路等の補修件数		
				○	△	○	◎						数値	5件	5件	5件		
				△	△	○	◎					成果指標	名称	農道及び水路等の農業用施設の維持補修実施率	農道及び水路等の農業用施設の維持補修実施率	農道及び水路等の農業用施設の維持補修実施率		
				×	△	○	◎						数値	100%	100%	100%		
			コスト投入の方向性			×	△	○	◎	総事業費	20,027	17,003	17,003	成果指標	名称	農道及び水路等の農業用施設の維持補修実施率	農道及び水路等の農業用施設の維持補修実施率	農道及び水路等の農業用施設の維持補修実施率
			コスト投入の方向性			×	△	○	◎	国県支出金	2,685	1,985	1,985		数値	100%	100%	100%
			コスト投入の方向性			×	△	○	◎	地方債	0	0	0		名称	農道及び水路等の農業用施設の維持補修実施率	農道及び水路等の農業用施設の維持補修実施率	農道及び水路等の農業用施設の維持補修実施率
			コスト投入の方向性			×	△	○	◎	その他	3,264	2,566	2,566		数値	100%	100%	100%
コスト投入の方向性			×	△	○	◎	一般財源	14,078	12,452	12,452	名称	農道及び水路等の農業用施設の維持補修実施率	農道及び水路等の農業用施設の維持補修実施率	農道及び水路等の農業用施設の維持補修実施率				
310313	県営ほ場整備事業	県営事業の負担金を拠出し、農業生産の基盤整備を推進する。	成果の方向性	◎	△	○	◎	主な内容	須巻・苔実・夏井坪穴川合・平木田柳原地区のほ場整備事業	苔実・夏井坪穴川合・平木田柳原・鉾江地区のほ場整備事業	苔実・夏井坪穴川合・平木田柳原・鉾江地区のほ場整備事業	産出指標	名称	実施地区数	実施地区数	実施地区数		
				○	△	○	◎						数値	4地区	4地区	4地区		
				△	△	○	◎					成果指標	名称	ほ場整備事業進捗率	ほ場整備事業進捗率	ほ場整備事業進捗率		
				×	△	○	◎						数値	苔実82%、夏井坪穴川合17%、平木田柳原15%、鉾江0%	苔実85%、夏井坪穴川合30%、平木田柳原46%、鉾江1%	苔実90%、夏井坪穴川合47%、平木田柳原73%、鉾江20%		
			コスト投入の方向性			×	△	○	◎	総事業費	89,000	127,800	99,900	成果指標	名称	ほ場整備事業進捗率	ほ場整備事業進捗率	ほ場整備事業進捗率
			コスト投入の方向性			×	△	○	◎	国県支出金	0	0	0		数値	苔実82%、夏井坪穴川合17%、平木田柳原15%、鉾江0%	苔実85%、夏井坪穴川合30%、平木田柳原46%、鉾江1%	苔実90%、夏井坪穴川合47%、平木田柳原73%、鉾江20%
			コスト投入の方向性			×	△	○	◎	地方債	88,600	114,600	95,000		名称	ほ場整備事業進捗率	ほ場整備事業進捗率	ほ場整備事業進捗率
			コスト投入の方向性			×	△	○	◎	その他	0	0	0		数値	苔実82%、夏井坪穴川合17%、平木田柳原15%、鉾江0%	苔実85%、夏井坪穴川合30%、平木田柳原46%、鉾江1%	苔実90%、夏井坪穴川合47%、平木田柳原73%、鉾江20%
コスト投入の方向性			×	△	○	◎	一般財源	400	13,200	4,900	名称	ほ場整備事業進捗率	ほ場整備事業進捗率	ほ場整備事業進捗率				
310318	農業振興地域整備促進事業	農業の振興を図るべき地域を明らかにするとともに、地域の農業の振興を図るために講ずべき施策の具体的な実施の方向を明確にし、農業の健全な発展と土地の農業上の有効利用を図る。	成果の方向性	◎	△	○	◎	主な内容	・農業振興地域整備計画に関する基礎調査 ・情勢の変化等により必要が生じた場合は整備計画の変更	・情勢の変化等により必要が生じた場合は整備計画の変更	・情勢の変化等により必要が生じた場合は整備計画の変更	産出指標	名称	市民からの計画変更申出件数	市民からの計画変更申出件数	市民からの計画変更申出件数		
				○	△	○	◎						数値	5件	5件	5件		
				△	△	○	◎					成果指標	名称	市の同意件数	市の同意件数	市の同意件数		
				×	△	○	◎						数値	5件	5件	5件		
			コスト投入の方向性			×	△	○	◎	総事業費	3,691	3,897	3,897	成果指標	名称	市の同意件数	市の同意件数	市の同意件数
			コスト投入の方向性			×	△	○	◎	国県支出金	0	0	0		数値	5件	5件	5件
			コスト投入の方向性			×	△	○	◎	地方債	0	0	0		名称	市の同意件数	市の同意件数	市の同意件数
			コスト投入の方向性			×	△	○	◎	その他	9	4	4		数値	5件	5件	5件
コスト投入の方向性			×	△	○	◎	一般財源	3,682	3,893	3,893	名称	市の同意件数	市の同意件数	市の同意件数				

事業コード	事業名	事業概要	令和4年度に実施した令和3年度の行政評価に基づく令和5年度事業の方向性	主な内容と計画事業費			年度目標値											
				令和5年度	令和6年度	令和7年度	令和5年度	令和6年度	令和7年度									
				主な内容			産出指標 名称	令和5年度	令和6年度	令和7年度								
310317	有害鳥獣対策事業	鳥獣による農林水産業等に係る被害の防止のための特別措置に関する法律に基づき作成された胎内市鳥獣被害防止計画に基づく被害防止施策を総合的かつ効果的に実施する。	◎ × × × × × ○ × × × × × △ ×	◎ ● × × × × × × ○ × × × × × × × △ ×	・有害鳥獣捕獲 ・防護柵の設置等の被害防除対策 ・有害鳥獣捕獲の担い手育成	・有害鳥獣捕獲 ・防護柵の設置等の被害防除対策 ・有害鳥獣捕獲の担い手育成		・有害鳥獣捕獲 ・防護柵の設置等の被害防除対策 ・有害鳥獣捕獲の担い手育成	①有害鳥獣(ニホンザル)捕獲数 ②有害鳥獣(イノシ)捕獲数	①有害鳥獣(ニホンザル)捕獲数 ②有害鳥獣(イノシ)捕獲数	①有害鳥獣(ニホンザル)捕獲数 ②有害鳥獣(イノシ)捕獲数							
							総事業費					6,992	11,065	8,000	成果指標 名称	①農作物被害額 ②農地被害面積	①農作物被害額 ②農地被害面積	①農作物被害額 ②農地被害面積
												国県支出金	2,172	3,147		2,500	数値	①134万円以下 ②4.22ha以下
							地方債					0	0	0	数値			
							その他					0	0	0	数値			
一般財源	4,820	7,918	5,500	数値														
310332	機構集積支援事業	農地中間管理機構を通じた担い手への農地集積・集約化を促進するにあたって、農地法に基づく事務等を適正に実施する。	◎ × × × × × × ○ × × × × × × × △ ×	◎ ● × × × × × × ○ × × × × × × × △ ×	・農地利用状況調査 ・農地利用意向調査 ・委員研修	・農地利用状況調査 ・農地利用意向調査 ・委員研修	・農地利用状況調査 ・農地利用意向調査 ・委員研修	農地利用状況調査・意向調査件数	農地利用状況調査・意向調査件数	農地利用状況調査・意向調査件数								
											総事業費	1,445	1,445	1,445	成果指標 名称	遊休農地解消面積	遊休農地解消面積	遊休農地解消面積
											国県支出金	1,441	1,441	1,441		数値	2ha	2ha
											地方債	0	0	0	数値			
											その他	0	0	0	数値			
一般財源	4	5	0	数値														
310333	農地中間管理事業等推進事業	農地中間管理事業を推進するために必要な事務を実施する。	◎ × × × × × × ○ × × × × × × × △ ×	◎ ● × × × × × × ○ × × × × × × × △ ×	・農地の貸し借りに関する申出受付 ・契約締結等に関する事務	・農地の貸し借りに関する申出受付 ・契約締結等に関する事務	・農地の貸し借りに関する申出受付 ・契約締結等に関する事務	中間管理機構を通じた農地の利用権設定件数	中間管理機構を通じた農地の利用権設定件数	中間管理機構を通じた農地の利用権設定件数								
											総事業費	2,511	2,500	2,500	成果指標 名称	中間管理機構を通じた農地の集積面積	中間管理機構を通じた農地の集積面積	中間管理機構を通じた農地の集積面積
											国県支出金	0	0	0		数値	100ha	100ha
											地方債	0	0	0	数値			
											その他	2,437	2,496	2,496	数値			
一般財源	74	4	0	数値														

事業コード	事業名	事業概要	令和4年度に実施した令和3年度の行政評価に基づく令和5年度事業の方向性	主な内容と計画事業費			年度目標値																																																																														
				令和5年度	令和6年度	令和7年度	令和5年度	令和6年度	令和7年度																																																																												
310410	多面的機能支払推進事業	農業・農村の有する多面的機能の維持・発揮を図るための地域の共同活動に係る支援を実施。	<table border="1"> <tr><td>◎</td><td>×</td><td></td><td></td><td>●</td></tr> <tr><td>○</td><td>×</td><td></td><td></td><td>×</td></tr> <tr><td>△</td><td>×</td><td>×</td><td>×</td><td>×</td></tr> <tr><td>×</td><td></td><td>×</td><td>×</td><td>×</td></tr> <tr><td colspan="5">コスト投入の方向性</td></tr> <tr><td>×</td><td>△</td><td>○</td><td>◎</td><td></td></tr> </table>	◎	×			●	○	×			×	△	×	×	×	×	×		×	×	×	コスト投入の方向性					×	△	○	◎		<table border="1"> <tr> <td rowspan="4">主な内容</td> <td>・地域の共同活動への支援</td> <td>・地域の共同活動への支援</td> <td>・地域の共同活動への支援</td> </tr> <tr> <td>総事業費</td> <td>111,079</td> <td>112,552</td> <td>112,552</td> </tr> <tr> <td>国県支出金</td> <td>83,067</td> <td>84,170</td> <td>84,170</td> </tr> <tr> <td>地方債</td> <td>0</td> <td>0</td> <td>0</td> </tr> <tr> <td rowspan="3">成果指標</td> <td>名称</td> <td>活動実施団体数</td> <td>活動実施団体数</td> <td>活動実施団体数</td> </tr> <tr> <td>数値</td> <td>44団体</td> <td>45団体</td> <td>46団体</td> </tr> <tr> <td>名称</td> <td>交付対象面積カバー率</td> <td>交付対象面積カバー率</td> <td>交付対象面積カバー率</td> </tr> <tr> <td>数値</td> <td>50%</td> <td>52%</td> <td>54%</td> </tr> </table>	主な内容	・地域の共同活動への支援	・地域の共同活動への支援	・地域の共同活動への支援	総事業費	111,079	112,552	112,552	国県支出金	83,067	84,170	84,170	地方債	0	0	0	成果指標	名称	活動実施団体数	活動実施団体数	活動実施団体数	数値	44団体	45団体	46団体	名称	交付対象面積カバー率	交付対象面積カバー率	交付対象面積カバー率	数値	50%	52%	54%	<table border="1"> <tr> <td rowspan="4">産出指標</td> <td>名称</td> <td>活動実施団体数</td> <td>活動実施団体数</td> <td>活動実施団体数</td> </tr> <tr> <td>数値</td> <td>44団体</td> <td>45団体</td> <td>46団体</td> </tr> <tr> <td>名称</td> <td>交付対象面積カバー率</td> <td>交付対象面積カバー率</td> <td>交付対象面積カバー率</td> </tr> <tr> <td>数値</td> <td>50%</td> <td>52%</td> <td>54%</td> </tr> </table>	産出指標	名称	活動実施団体数	活動実施団体数	活動実施団体数	数値	44団体	45団体	46団体	名称	交付対象面積カバー率	交付対象面積カバー率	交付対象面積カバー率	数値	50%	52%	54%
				◎	×			●																																																																													
				○	×			×																																																																													
				△	×	×	×	×																																																																													
				×		×	×	×																																																																													
				コスト投入の方向性																																																																																	
				×	△	○	◎																																																																														
主な内容	・地域の共同活動への支援	・地域の共同活動への支援	・地域の共同活動への支援																																																																																		
	総事業費	111,079	112,552	112,552																																																																																	
	国県支出金	83,067	84,170	84,170																																																																																	
	地方債	0	0	0																																																																																	
成果指標	名称	活動実施団体数	活動実施団体数	活動実施団体数																																																																																	
	数値	44団体	45団体	46団体																																																																																	
	名称	交付対象面積カバー率	交付対象面積カバー率	交付対象面積カバー率																																																																																	
数値	50%	52%	54%																																																																																		
産出指標	名称	活動実施団体数	活動実施団体数	活動実施団体数																																																																																	
	数値	44団体	45団体	46団体																																																																																	
	名称	交付対象面積カバー率	交付対象面積カバー率	交付対象面積カバー率																																																																																	
	数値	50%	52%	54%																																																																																	
310412	中山間地域直接支払事業	平地に比べ農業生産条件が不利な状況にある中山間地域等における農業生産の維持を図りながら、中山間地域等の農業・農村が有する水源かん養機能、洪水防止機能等の多面的機能を確保する。	<table border="1"> <tr><td>◎</td><td>×</td><td></td><td></td><td></td></tr> <tr><td>○</td><td>×</td><td></td><td>●</td><td>×</td></tr> <tr><td>△</td><td>×</td><td>×</td><td>×</td><td>×</td></tr> <tr><td>×</td><td></td><td>×</td><td>×</td><td>×</td></tr> <tr><td colspan="5">コスト投入の方向性</td></tr> <tr><td>×</td><td>△</td><td>○</td><td>◎</td><td></td></tr> </table>	◎	×				○	×		●	×	△	×	×	×	×	×		×	×	×	コスト投入の方向性					×	△	○	◎		<table border="1"> <tr> <td rowspan="4">主な内容</td> <td>・集落協定の取組に対する交付金の交付 ・協定内容、目標達成のための指導、助言、協定農用地の確認</td> <td>・集落協定の取組に対する交付金の交付 ・協定内容、目標達成のための指導、助言、協定農用地の確認</td> <td>・集落協定の取組に対する交付金の交付 ・協定内容、目標達成のための指導、助言、協定農用地の確認</td> </tr> <tr> <td>総事業費</td> <td>45,423</td> <td>45,345</td> <td>45,345</td> </tr> <tr> <td>国県支出金</td> <td>33,314</td> <td>33,086</td> <td>33,086</td> </tr> <tr> <td>地方債</td> <td>0</td> <td>0</td> <td>0</td> </tr> <tr> <td rowspan="3">成果指標</td> <td>名称</td> <td>集落協定数</td> <td>集落協定数</td> <td>集落協定数</td> </tr> <tr> <td>数値</td> <td>13協定(15集落)</td> <td>13協定(15集落)</td> <td>13協定(15集落)</td> </tr> <tr> <td>名称</td> <td>①共同取組活動実施集落数 ②集落協定農用地総面積</td> <td>①共同取組活動実施集落数 ②集落協定農用地総面積</td> <td>①共同取組活動実施集落数 ②集落協定農用地総面積</td> </tr> <tr> <td>数値</td> <td>①15集落 ②238.04ha</td> <td>①15集落 ②238.04ha</td> <td>①15集落 ②238.04ha</td> </tr> </table>	主な内容	・集落協定の取組に対する交付金の交付 ・協定内容、目標達成のための指導、助言、協定農用地の確認	・集落協定の取組に対する交付金の交付 ・協定内容、目標達成のための指導、助言、協定農用地の確認	・集落協定の取組に対する交付金の交付 ・協定内容、目標達成のための指導、助言、協定農用地の確認	総事業費	45,423	45,345	45,345	国県支出金	33,314	33,086	33,086	地方債	0	0	0	成果指標	名称	集落協定数	集落協定数	集落協定数	数値	13協定(15集落)	13協定(15集落)	13協定(15集落)	名称	①共同取組活動実施集落数 ②集落協定農用地総面積	①共同取組活動実施集落数 ②集落協定農用地総面積	①共同取組活動実施集落数 ②集落協定農用地総面積	数値	①15集落 ②238.04ha	①15集落 ②238.04ha	①15集落 ②238.04ha	<table border="1"> <tr> <td rowspan="4">産出指標</td> <td>名称</td> <td>集落協定数</td> <td>集落協定数</td> <td>集落協定数</td> </tr> <tr> <td>数値</td> <td>13協定(15集落)</td> <td>13協定(15集落)</td> <td>13協定(15集落)</td> </tr> <tr> <td>名称</td> <td>①共同取組活動実施集落数 ②集落協定農用地総面積</td> <td>①共同取組活動実施集落数 ②集落協定農用地総面積</td> <td>①共同取組活動実施集落数 ②集落協定農用地総面積</td> </tr> <tr> <td>数値</td> <td>①15集落 ②238.04ha</td> <td>①15集落 ②238.04ha</td> <td>①15集落 ②238.04ha</td> </tr> </table>	産出指標	名称	集落協定数	集落協定数	集落協定数	数値	13協定(15集落)	13協定(15集落)	13協定(15集落)	名称	①共同取組活動実施集落数 ②集落協定農用地総面積	①共同取組活動実施集落数 ②集落協定農用地総面積	①共同取組活動実施集落数 ②集落協定農用地総面積	数値	①15集落 ②238.04ha	①15集落 ②238.04ha	①15集落 ②238.04ha
				◎	×																																																																																
				○	×		●	×																																																																													
				△	×	×	×	×																																																																													
				×		×	×	×																																																																													
				コスト投入の方向性																																																																																	
				×	△	○	◎																																																																														
主な内容	・集落協定の取組に対する交付金の交付 ・協定内容、目標達成のための指導、助言、協定農用地の確認	・集落協定の取組に対する交付金の交付 ・協定内容、目標達成のための指導、助言、協定農用地の確認	・集落協定の取組に対する交付金の交付 ・協定内容、目標達成のための指導、助言、協定農用地の確認																																																																																		
	総事業費	45,423	45,345	45,345																																																																																	
	国県支出金	33,314	33,086	33,086																																																																																	
	地方債	0	0	0																																																																																	
成果指標	名称	集落協定数	集落協定数	集落協定数																																																																																	
	数値	13協定(15集落)	13協定(15集落)	13協定(15集落)																																																																																	
	名称	①共同取組活動実施集落数 ②集落協定農用地総面積	①共同取組活動実施集落数 ②集落協定農用地総面積	①共同取組活動実施集落数 ②集落協定農用地総面積																																																																																	
数値	①15集落 ②238.04ha	①15集落 ②238.04ha	①15集落 ②238.04ha																																																																																		
産出指標	名称	集落協定数	集落協定数	集落協定数																																																																																	
	数値	13協定(15集落)	13協定(15集落)	13協定(15集落)																																																																																	
	名称	①共同取組活動実施集落数 ②集落協定農用地総面積	①共同取組活動実施集落数 ②集落協定農用地総面積	①共同取組活動実施集落数 ②集落協定農用地総面積																																																																																	
	数値	①15集落 ②238.04ha	①15集落 ②238.04ha	①15集落 ②238.04ha																																																																																	
310413	環境保全型農業直接支払交付金事業	国の制度に基づき、化学肥料・化学合成農薬を5割以上低減する取組と合わせて、地球温暖化防止や生物多様性保全に効果の高い営農活動に取り組む農業者団体等に支援する。	<table border="1"> <tr><td>◎</td><td>×</td><td></td><td></td><td></td></tr> <tr><td>○</td><td>×</td><td></td><td>●</td><td>×</td></tr> <tr><td>△</td><td>×</td><td>×</td><td>×</td><td>×</td></tr> <tr><td>×</td><td></td><td>×</td><td>×</td><td>×</td></tr> <tr><td colspan="5">コスト投入の方向性</td></tr> <tr><td>×</td><td>△</td><td>○</td><td>◎</td><td></td></tr> </table>	◎	×				○	×		●	×	△	×	×	×	×	×		×	×	×	コスト投入の方向性					×	△	○	◎		<table border="1"> <tr> <td rowspan="4">主な内容</td> <td>・農業者の組織する団体等が環境保全農業に取組む交付対象面積に対する交付金の交付</td> <td>・農業者の組織する団体等が環境保全農業に取組む交付対象面積に対する交付金の交付</td> <td>・農業者の組織する団体等が環境保全農業に取組む交付対象面積に対する交付金の交付</td> </tr> <tr> <td>総事業費</td> <td>6,682</td> <td>6,682</td> <td>6,802</td> </tr> <tr> <td>国県支出金</td> <td>5,011</td> <td>5,011</td> <td>5,101</td> </tr> <tr> <td>地方債</td> <td>0</td> <td>0</td> <td>0</td> </tr> <tr> <td rowspan="3">成果指標</td> <td>名称</td> <td>取組者数</td> <td>取組者数</td> <td>取組者数</td> </tr> <tr> <td>数値</td> <td>13人</td> <td>14人</td> <td>15人</td> </tr> <tr> <td>名称</td> <td>取組面積</td> <td>取組面積</td> <td>取組面積</td> </tr> <tr> <td>数値</td> <td>82ha</td> <td>86ha</td> <td>90ha</td> </tr> </table>	主な内容	・農業者の組織する団体等が環境保全農業に取組む交付対象面積に対する交付金の交付	・農業者の組織する団体等が環境保全農業に取組む交付対象面積に対する交付金の交付	・農業者の組織する団体等が環境保全農業に取組む交付対象面積に対する交付金の交付	総事業費	6,682	6,682	6,802	国県支出金	5,011	5,011	5,101	地方債	0	0	0	成果指標	名称	取組者数	取組者数	取組者数	数値	13人	14人	15人	名称	取組面積	取組面積	取組面積	数値	82ha	86ha	90ha	<table border="1"> <tr> <td rowspan="4">産出指標</td> <td>名称</td> <td>取組者数</td> <td>取組者数</td> <td>取組者数</td> </tr> <tr> <td>数値</td> <td>13人</td> <td>14人</td> <td>15人</td> </tr> <tr> <td>名称</td> <td>取組面積</td> <td>取組面積</td> <td>取組面積</td> </tr> <tr> <td>数値</td> <td>82ha</td> <td>86ha</td> <td>90ha</td> </tr> </table>	産出指標	名称	取組者数	取組者数	取組者数	数値	13人	14人	15人	名称	取組面積	取組面積	取組面積	数値	82ha	86ha	90ha
				◎	×																																																																																
				○	×		●	×																																																																													
				△	×	×	×	×																																																																													
				×		×	×	×																																																																													
				コスト投入の方向性																																																																																	
				×	△	○	◎																																																																														
主な内容	・農業者の組織する団体等が環境保全農業に取組む交付対象面積に対する交付金の交付	・農業者の組織する団体等が環境保全農業に取組む交付対象面積に対する交付金の交付	・農業者の組織する団体等が環境保全農業に取組む交付対象面積に対する交付金の交付																																																																																		
	総事業費	6,682	6,682	6,802																																																																																	
	国県支出金	5,011	5,011	5,101																																																																																	
	地方債	0	0	0																																																																																	
成果指標	名称	取組者数	取組者数	取組者数																																																																																	
	数値	13人	14人	15人																																																																																	
	名称	取組面積	取組面積	取組面積																																																																																	
数値	82ha	86ha	90ha																																																																																		
産出指標	名称	取組者数	取組者数	取組者数																																																																																	
	数値	13人	14人	15人																																																																																	
	名称	取組面積	取組面積	取組面積																																																																																	
	数値	82ha	86ha	90ha																																																																																	

事業コード	事業名	事業概要	令和4年度に実施した令和3年度の行政評価に基づく令和5年度事業の方向性				主な内容と計画事業費			年度目標値													
							令和5年度	令和6年度	令和7年度	令和5年度	令和6年度	令和7年度											
319912	一般経費農業振興補助金交付事業	各種協議会等の活動を支援することで、地域農業の振興と農村の活性化を図る。	成果の方向性	◎	×	○	△	主な内容	・負担金及び交付金の交付	・負担金及び交付金の交付	・負担金及び交付金の交付	産出指標	名称	支援団体数	支援団体数	支援団体数							
				○	×	●	△						数値	33団体	58団体	58団体							
				△	×	○	◎						総事業費	24,823	26,376	26,376	成果指標	名称	農業経営体数	農業経営体数	農業経営体数		
				×	×	×	×							国県支出金	0	0		0	数値	995団体	963団体	963団体	
				コスト投入の方向性										主な内容	地方債	0		0	0	名称	管理林道路線数	管理林道路線数	管理林道路線数
				×	△	○	◎								その他	0		0	0	数値	20路線	20路線	20路線
				コスト投入の方向性											一般財源	24,823		26,376	26,376	名称	苦情等に対する初期対応率	苦情等に対する初期対応率	苦情等に対する初期対応率
319914	林道維持補修事業	地域の農林業の発展と市民生活の利便性を向上させるため、市内の林道の維持管理を行う。	成果の方向性	◎	×	○	△	主な内容	・市内20路線の林道の維持管理	・市内20路線の林道の維持管理 ・橋梁補修	・市内20路線の林道の維持管理 ・橋梁補修	産出指標		名称	管理林道路線数	管理林道路線数		管理林道路線数					
				○	×	●	△						数値	20路線	20路線	20路線							
				△	×	○	◎						総事業費	5,721	3,894	4,594	成果指標	名称	苦情等に対する初期対応率	苦情等に対する初期対応率	苦情等に対する初期対応率		
				×	×	×	×							国県支出金	2,250	1,350		1,700	数値	100%	100%	100%	
				コスト投入の方向性										主な内容	地方債	0		0	0	名称	補助金交付団体数	補助金交付団体数	補助金交付団体数
				×	△	○	◎								その他	77		77	77	数値	2団体	2団体	2団体
				コスト投入の方向性											一般財源	3,394		2,467	2,817	名称	漁業振興のためのイベント活動数	漁業振興のためのイベント活動数	漁業振興のためのイベント活動数
319915	一般経費水産振興	新潟漁業協同組合北蒲原支所と胎内川漁業協同組合に対し補助金を交付することにより、漁業の振興と水産事業の充実を図り、併せて水産資源の保護活動を推進する。	成果の方向性	◎	×	○	△	主な内容	・漁業関係の負担金及び補助金の交付	・漁業関係の負担金及び補助金の交付	・漁業関係の負担金及び補助金の交付	産出指標		名称	補助金交付団体数	補助金交付団体数		補助金交付団体数					
				○	×	●	△						数値	2団体	2団体	2団体							
				△	×	○	◎						総事業費	2,144	2,114	2,114	成果指標	名称	漁業振興のためのイベント活動数	漁業振興のためのイベント活動数	漁業振興のためのイベント活動数		
				×	×	×	×							国県支出金	400	400		400	数値	12回	12回	12回	
				コスト投入の方向性										主な内容	地方債	0		0	0	名称	補助金交付団体数	補助金交付団体数	補助金交付団体数
				×	△	○	◎								その他	9		9	9	数値	2団体	2団体	2団体
				コスト投入の方向性											一般財源	1,735		1,705	1,705	名称	漁業振興のためのイベント活動数	漁業振興のためのイベント活動数	漁業振興のためのイベント活動数

事業コード	事業名	事業概要	令和4年度に実施した令和3年度の行政評価に基づく令和5年度事業の方向性				主な内容と計画事業費			年度目標値							
							令和5年度	令和6年度	令和7年度	産出指標	令和5年度	令和6年度	令和7年度				
											名称						
319916	漁業連絡道路及び漁船けい留施設整備事業	胎内川の係留施設を利用する漁船の航行の安全確保を図り、漁業が安定して営まれるよう施設整備を行う。	成果の方向性	◎	△	△		主な内容	・漁船係留施設及び漁船航路の維持管理	・漁船係留施設及び漁船航路の維持管理	・漁船係留施設及び漁船航路の維持管理	産出指標	名称	河口しゅんせつ回数	河口しゅんせつ回数	河口しゅんせつ回数	
				○	△	△	●						数値	4回	4回	4回	
				△	△	△	△						名称	河口閉塞による要望に対する対応率	河口閉塞による要望に対する対応率	河口閉塞による要望に対する対応率	
				×	△	△	△						数値	100%	100%	100%	
						コスト投入の方向性											
							総事業費	3,100	3,100	3,100	成果指標	名称	河口閉塞による要望に対する対応率	河口閉塞による要望に対する対応率	河口閉塞による要望に対する対応率		
							国県支出金	1,920	2,320	2,320		数値	100%	100%	100%		
							地方債	0	0	0							
				その他	0	0	0										
				一般財源	1,180	780	780										
319922	一般経費林業振興	各種協議会等の活動を支援することで、地域の林業振興を図る。	成果の方向性	◎	△	△		主な内容	・林地台帳の整備 ・各種負担金、補助金の交付	・林地台帳の整備 ・各種負担金、補助金の交付	・林地台帳の整備 ・各種負担金、補助金の交付	産出指標	名称	補助金交付団体数	補助金交付団体数	補助金交付団体数	
				○	△	△	●						数値	2団体	2団体	2団体	
				△	△	△	△						名称	啓発・広報・イベント活動数	啓発・広報・イベント活動数	啓発・広報・イベント活動数	
				×	△	△	△						数値	12回	12回	12回	
						コスト投入の方向性											
							総事業費	2,935	3,349	3,349	成果指標	名称	啓発・広報・イベント活動数	啓発・広報・イベント活動数	啓発・広報・イベント活動数		
							国県支出金	240	240	240		数値	12回	12回	12回		
							地方債	0	0	0							
				その他	151	152	152										
				一般財源	2,544	2,957	2,957										
合 計						総事業費	545,626	588,819	559,189								
						国県支出金	132,500	132,904	132,947								
						地方債	88,600	114,600	95,000								
						その他	37,897	38,717	39,930								
						一般財源	286,629	302,598	291,312								

5年後のまちの姿

- 全国的にも知名度の高い大企業と地元の中小企業が得意とする分野で成長し、協力関係を築くことで市内の商工業が活性化し、元気な商工業が市内経済を牽引しています。
- こうした環境の中から起業、独立、既存企業の新たな事業分野の展開等の新しい活力が生まれています。

施策展開の基本的な考え方

行政は、市内企業が活発な事業運営ができるように必要な環境整備に向けての支援を行うとともに、市民の雇用確保も企図した企業誘致活動に取り組みます。市民等は、新規創業等に対する理解に努めるとともに、自ら起業等に積極的にチャレンジします。

実現に向けた取組

基本計画において、10年後のまちの姿の実現に向けた取組として以下のものを掲げています。

- ① 中小企業への支援の充実
- ② 優良企業の誘致推進
- ③ チャレンジやイノベーションを生む環境づくり
- ④ 商工会と連携した商業の振興

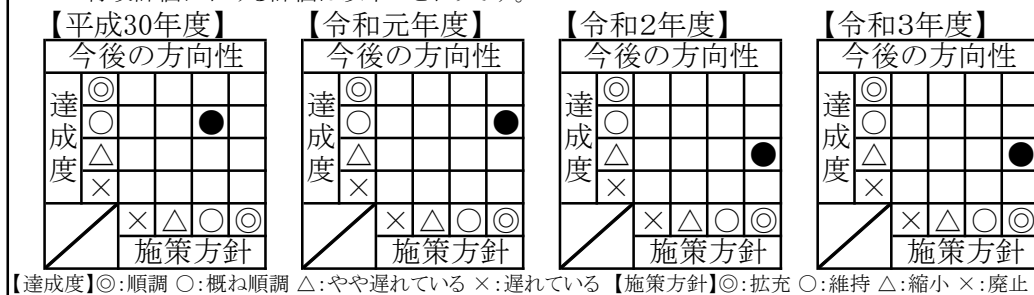
成果指標

基本計画において、取組の実現度合いを測定する指標として以下のものを掲げています。

指標	現状	最終目標 (令和8年度)
販路開拓補助金の利用件数〔年間〕	2件	5件
工業団地内等における新規企業立地数〔年間〕	0社	2社
新規起業家数〔年間〕	10件	10件

行政評価の結果

行政評価における評価は以下のとおりです。



事業コード	事業名	事業概要	令和4年度に実施した令和3年度の行政評価に基づく令和5年度事業の方向性	主な内容と計画事業費			年度目標値																																																						
				令和5年度	令和6年度	令和7年度	令和5年度	令和6年度	令和7年度																																																				
				主な内容			産出指標	名称	令和5年度	令和6年度	令和7年度																																																		
320110	商工総務事業	雇用・解雇状況を調査することにより、実際の景気状況を把握する。	<table border="1"> <tr><td>◎</td><td>△</td><td>○</td><td>×</td></tr> <tr><td>○</td><td>△</td><td>●</td><td>×</td></tr> <tr><td>△</td><td>△</td><td>△</td><td>△</td></tr> <tr><td>×</td><td>△</td><td>△</td><td>△</td></tr> </table>	◎	△	○		×	○	△	●	×	△	△	△	△	×	△	△	△	<table border="1"> <tr><td>主な内容</td><td>・市内事業者への雇用状況等調査 ・2年に1度の特定計量器定期検査に伴う事前調査</td><td>・市内事業者への雇用状況等調査 ・2年に1度の特定計量器定期検査に伴う事前調査</td><td>・市内事業者への雇用状況等調査</td></tr> <tr><td>総事業費</td><td>112</td><td>112</td><td>103</td></tr> <tr><td>国県支出金</td><td>0</td><td>0</td><td>0</td></tr> <tr><td>地方債</td><td>0</td><td>0</td><td>0</td></tr> <tr><td>その他</td><td>0</td><td>0</td><td>0</td></tr> <tr><td>一般財源</td><td>112</td><td>112</td><td>103</td></tr> </table>	主な内容	・市内事業者への雇用状況等調査 ・2年に1度の特定計量器定期検査に伴う事前調査	・市内事業者への雇用状況等調査 ・2年に1度の特定計量器定期検査に伴う事前調査	・市内事業者への雇用状況等調査	総事業費	112	112	103	国県支出金	0	0	0	地方債	0	0	0	その他	0	0	0	一般財源	112	112	103	<table border="1"> <tr><td>名称</td><td>雇用状況等調査</td><td>雇用状況調査</td><td>雇用状況調査</td></tr> <tr><td>数値</td><td>1回</td><td>1回</td><td>1回</td></tr> <tr><td>名称</td><td>雇用状況等調査回収率</td><td>雇用状況調査回収率</td><td>雇用状況調査回収率</td></tr> <tr><td>数値</td><td>40%</td><td>40%</td><td>40%</td></tr> </table>	名称	雇用状況等調査	雇用状況調査	雇用状況調査	数値	1回	1回	1回	名称	雇用状況等調査回収率	雇用状況調査回収率	雇用状況調査回収率	数値	40%	40%
				◎	△	○	×																																																						
				○	△	●	×																																																						
				△	△	△	△																																																						
				×	△	△	△																																																						
				主な内容	・市内事業者への雇用状況等調査 ・2年に1度の特定計量器定期検査に伴う事前調査	・市内事業者への雇用状況等調査 ・2年に1度の特定計量器定期検査に伴う事前調査	・市内事業者への雇用状況等調査																																																						
総事業費	112	112	103																																																										
国県支出金	0	0	0																																																										
地方債	0	0	0																																																										
その他	0	0	0																																																										
一般財源	112	112	103																																																										
名称	雇用状況等調査	雇用状況調査	雇用状況調査																																																										
数値	1回	1回	1回																																																										
名称	雇用状況等調査回収率	雇用状況調査回収率	雇用状況調査回収率																																																										
数値	40%	40%	40%																																																										
コスト投入の方向性			×	△	○	◎																																																							
320111	中小企業等支援事業	意欲ある事業者が地域をけん引する企業に成長できるよう、中小企業・小規模事業者等に対して総合的に支援する。	<table border="1"> <tr><td>◎</td><td>△</td><td>○</td><td>×</td></tr> <tr><td>○</td><td>△</td><td>●</td><td>×</td></tr> <tr><td>△</td><td>△</td><td>△</td><td>△</td></tr> <tr><td>×</td><td>△</td><td>△</td><td>△</td></tr> </table>	◎	△	○	×	○	△	●	×	△	△	△	△	×	△	△	△	<table border="1"> <tr><td>主な内容</td><td>・補助金の交付 ・中小企業・小規模企業振興基本計画検討委員会開催</td><td>・補助金の交付 ・中小企業・小規模企業振興基本計画検討委員会開催</td><td>・補助金の交付 ・中小企業・小規模企業振興基本計画検討委員会開催</td></tr> <tr><td>総事業費</td><td>6,148</td><td>6,148</td><td>6,148</td></tr> <tr><td>国県支出金</td><td>0</td><td>0</td><td>0</td></tr> <tr><td>地方債</td><td>0</td><td>0</td><td>0</td></tr> <tr><td>その他</td><td>0</td><td>0</td><td>0</td></tr> <tr><td>一般財源</td><td>6,148</td><td>6,148</td><td>6,148</td></tr> </table>	主な内容	・補助金の交付 ・中小企業・小規模企業振興基本計画検討委員会開催	・補助金の交付 ・中小企業・小規模企業振興基本計画検討委員会開催	・補助金の交付 ・中小企業・小規模企業振興基本計画検討委員会開催	総事業費	6,148	6,148	6,148	国県支出金	0	0	0	地方債	0	0	0	その他	0	0	0	一般財源	6,148	6,148	6,148	<table border="1"> <tr><td>名称</td><td>補助金交付申請件数</td><td>補助金交付申請件数</td><td>補助金交付申請件数</td></tr> <tr><td>数値</td><td>40件</td><td>40件</td><td>40件</td></tr> <tr><td>名称</td><td>事業活用率(=申請件数/市内事業所数)</td><td>事業活用率(=申請件数/市内事業所数)</td><td>事業活用率(=申請件数/市内事業所数)</td></tr> <tr><td>数値</td><td>3.2%</td><td>3.2%</td><td>3.2%</td></tr> </table>	名称	補助金交付申請件数	補助金交付申請件数	補助金交付申請件数	数値	40件	40件	40件	名称	事業活用率(=申請件数/市内事業所数)	事業活用率(=申請件数/市内事業所数)	事業活用率(=申請件数/市内事業所数)	数値	3.2%	3.2%	3.2%
				◎	△	○	×																																																						
				○	△	●	×																																																						
				△	△	△	△																																																						
				×	△	△	△																																																						
				主な内容	・補助金の交付 ・中小企業・小規模企業振興基本計画検討委員会開催	・補助金の交付 ・中小企業・小規模企業振興基本計画検討委員会開催	・補助金の交付 ・中小企業・小規模企業振興基本計画検討委員会開催																																																						
総事業費	6,148	6,148	6,148																																																										
国県支出金	0	0	0																																																										
地方債	0	0	0																																																										
その他	0	0	0																																																										
一般財源	6,148	6,148	6,148																																																										
名称	補助金交付申請件数	補助金交付申請件数	補助金交付申請件数																																																										
数値	40件	40件	40件																																																										
名称	事業活用率(=申請件数/市内事業所数)	事業活用率(=申請件数/市内事業所数)	事業活用率(=申請件数/市内事業所数)																																																										
数値	3.2%	3.2%	3.2%																																																										
コスト投入の方向性			×	△	○	◎																																																							
320112	貸付事業	市内中小商工業者の育成振興を図るため、金融機関に資金を預託し、企業に事業資金を融資する。 また、信用保証料の補給を実施する。(最大100%)	<table border="1"> <tr><td>◎</td><td>△</td><td>○</td><td>×</td></tr> <tr><td>○</td><td>△</td><td>●</td><td>×</td></tr> <tr><td>△</td><td>△</td><td>△</td><td>△</td></tr> <tr><td>×</td><td>△</td><td>△</td><td>△</td></tr> </table>	◎	△	○	×	○	△	●	×	△	△	△	△	×	△	△	△	<table border="1"> <tr><td>主な内容</td><td>・金融機関への預託 ・信用保証料の補給</td><td>・金融機関への預託 ・信用保証料の補給</td><td>・金融機関への預託 ・信用保証料の補給</td></tr> <tr><td>総事業費</td><td>165,000</td><td>164,000</td><td>164,000</td></tr> <tr><td>国県支出金</td><td>20,000</td><td>20,000</td><td>20,000</td></tr> <tr><td>地方債</td><td>0</td><td>0</td><td>0</td></tr> <tr><td>その他</td><td>140,303</td><td>140,001</td><td>140,001</td></tr> <tr><td>一般財源</td><td>4,697</td><td>3,999</td><td>3,999</td></tr> </table>	主な内容	・金融機関への預託 ・信用保証料の補給	・金融機関への預託 ・信用保証料の補給	・金融機関への預託 ・信用保証料の補給	総事業費	165,000	164,000	164,000	国県支出金	20,000	20,000	20,000	地方債	0	0	0	その他	140,303	140,001	140,001	一般財源	4,697	3,999	3,999	<table border="1"> <tr><td>名称</td><td>①貸付認定件数 ②信用保証料認定件数</td><td>①貸付認定件数 ②信用保証料認定件数</td><td>①貸付認定件数 ②信用保証料認定件数</td></tr> <tr><td>数値</td><td>①25件 ②25件</td><td>①25件 ②25件</td><td>①25件 ②25件</td></tr> <tr><td>名称</td><td>①貸付認定件数 ②信用保証料認定件数</td><td>①貸付認定件数 ②信用保証料認定件数</td><td>①貸付認定件数 ②信用保証料認定件数</td></tr> <tr><td>数値</td><td>①25件 ②25件</td><td>①25件 ②25件</td><td>①25件 ②25件</td></tr> </table>	名称	①貸付認定件数 ②信用保証料認定件数	①貸付認定件数 ②信用保証料認定件数	①貸付認定件数 ②信用保証料認定件数	数値	①25件 ②25件	①25件 ②25件	①25件 ②25件	名称	①貸付認定件数 ②信用保証料認定件数	①貸付認定件数 ②信用保証料認定件数	①貸付認定件数 ②信用保証料認定件数	数値	①25件 ②25件	①25件 ②25件	①25件 ②25件
				◎	△	○	×																																																						
				○	△	●	×																																																						
				△	△	△	△																																																						
				×	△	△	△																																																						
				主な内容	・金融機関への預託 ・信用保証料の補給	・金融機関への預託 ・信用保証料の補給	・金融機関への預託 ・信用保証料の補給																																																						
総事業費	165,000	164,000	164,000																																																										
国県支出金	20,000	20,000	20,000																																																										
地方債	0	0	0																																																										
その他	140,303	140,001	140,001																																																										
一般財源	4,697	3,999	3,999																																																										
名称	①貸付認定件数 ②信用保証料認定件数	①貸付認定件数 ②信用保証料認定件数	①貸付認定件数 ②信用保証料認定件数																																																										
数値	①25件 ②25件	①25件 ②25件	①25件 ②25件																																																										
名称	①貸付認定件数 ②信用保証料認定件数	①貸付認定件数 ②信用保証料認定件数	①貸付認定件数 ②信用保証料認定件数																																																										
数値	①25件 ②25件	①25件 ②25件	①25件 ②25件																																																										
コスト投入の方向性			×	△	○	◎																																																							

事業コード	事業名	事業概要	令和4年度に実施した令和3年度の行政評価に基づく令和5年度事業の方向性	主な内容と計画事業費			年度目標値																				
				令和5年度	令和6年度	令和7年度	令和5年度	令和6年度	令和7年度																		
				主な内容			産出指標	名称	令和5年度	令和6年度	令和7年度																
320210	企業誘致推進事業	新潟中条中核工業団地及び市営工業団地の特徴を生かした企業誘致活動を展開し、地域産業と経済の活性化を図る。	<table border="1"> <tr><td>◎</td><td>△</td><td>○</td><td>×</td></tr> <tr><td>○</td><td>△</td><td>○</td><td>×</td></tr> <tr><td>△</td><td>△</td><td>○</td><td>×</td></tr> <tr><td>×</td><td>△</td><td>○</td><td>×</td></tr> </table>	◎	△	○		×	○	△	○	×	△	△	○	×	×	△	○	×	・用地取得助成金等の交付 ・新潟中条中核工業団地管理委託	・用地取得助成金等の交付 ・新潟中条中核工業団地管理委託	・用地取得助成金等の交付 ・新潟中条中核工業団地管理委託	産出指標	名称	企業訪問	企業訪問
				◎	△	○	×																				
				○	△	○	×																				
				△	△	○	×																				
				×	△	○	×																				
				数値	5件	5件	5件																				
				成果指標	名称	新規立地企業	新規立地企業	新規立地企業																			
数値	1社	1社	1社																								
総事業費			23,141		6,045	4,314																					
国県支出金			2,157		1,453	1,453																					
地方債			0		0	0																					
その他			274	274	274																						
一般財源			20,710	4,318	2,587																						
コスト投入の方向性			×	△	○	◎																					
320310	露店市場開設事業	露天市場を開催することにより、市街地への誘客を図り近隣商店街の活性化につなげる。	<table border="1"> <tr><td>◎</td><td>△</td><td>○</td><td>×</td></tr> <tr><td>○</td><td>△</td><td>○</td><td>×</td></tr> <tr><td>△</td><td>△</td><td>○</td><td>×</td></tr> <tr><td>×</td><td>△</td><td>○</td><td>×</td></tr> </table>	◎	△	○	×	○	△	○	×	△	△	○	×	×	△	○	×	・中条市管理委託	・中条市管理委託	・中条市管理委託	産出指標	名称	露店出店日数	露店出店日数	露店出店日数
				◎	△	○	×																				
				○	△	○	×																				
				△	△	○	×																				
				×	△	○	×																				
				数値	6日/月	6日/月	6日/月																				
				成果指標	名称	①常設出店数 ②臨時出店数	①常設出店数 ②臨時出店数	①常設出店数 ②臨時出店数																			
数値	①250件 ②330件	①250件 ②330件	①250件 ②330件																								
総事業費			762		762	762																					
国県支出金			0		0	0																					
地方債			0		0	0																					
その他			197	197	197																						
一般財源			565	565	565																						
コスト投入の方向性			×	△	○	◎																					
320410	商工業振興事業	中条町・黒川商工会及び各種商工関連団体への補助金交付を通じて市内事業所の支援を図る。	<table border="1"> <tr><td>◎</td><td>△</td><td>○</td><td>×</td></tr> <tr><td>○</td><td>△</td><td>○</td><td>×</td></tr> <tr><td>△</td><td>△</td><td>○</td><td>×</td></tr> <tr><td>×</td><td>△</td><td>○</td><td>×</td></tr> </table>	◎	△	○	×	○	△	○	×	△	△	○	×	×	△	○	×	・補助金の交付 ・商店街活性化事業 ・事業承継支援	・補助金の交付 ・商店街活性化事業 ・事業承継支援	・補助金の交付 ・商店街活性化事業 ・事業承継支援	産出指標	名称	商工会会員数	商工会会員数	商工会会員数
				◎	△	○	×																				
				○	△	○	×																				
				△	△	○	×																				
				×	△	○	×																				
				数値	800人	800人	800人																				
				成果指標	名称	商工会による相談指導件数	商工会による相談指導件数	商工会による相談指導件数																			
数値	1,600件	1,600件	1,600件																								
総事業費			12,008		12,008	12,008																					
国県支出金			0		0	0																					
地方債			0		0	0																					
その他			33	33	33																						
一般財源			11,975	11,975	11,975																						
コスト投入の方向性			×	△	○	◎																					
合計				総事業費			207,171	189,075	187,335																		
				国県支出金			22,157	21,453	21,453																		
				地方債			0	0	0																		
				その他			140,807	140,505	140,505																		
				一般財源			44,207	27,117	25,377																		

5年後のまちの姿

○ 豊かな自然や歴史・文化等を舞台に、おもてなしの心を持った市民と何度も胎内市を訪れるファン、新たな観光客との活発な交流が行われています。

施策展開の基本的な考え方

行政は、市内の主要な観光施設の適切な運営とともに、まちぐるみで着地型観光を推進するための合意形成に向けた支援等に取り組みます。市民等は、地域の魅力に誇りを持ち、観光客の受入れに理解を示し、それぞれの立場からおもてなしに協力します。

実現に向けた取組

基本計画において、10年後のまちの姿の実現に向けた取組として以下のものを掲げています。

- ① 魅力的な観光プランの提供
- ② 食、アクティビティの魅力向上による消費・販売機会の拡大
- ③ 施設・エリアの魅力向上と閑散期等対策
- ④ 効果的・効率的な情報発信

成果指標

基本計画において、取組の実現度合いを測定する指標として以下のものを掲げています。

指標	現状	最終目標 (令和8年度)
観光入込客数〔年間〕	835千人	1,300千人
胎内型ツーリズム推進協議会 301 人会受入人数〔年間〕	627人	2,000人
道の駅胎内（観光交流センター）の売上〔年間〕	9,017千円	9,880千円
既存施設のおフシーズン活用数〔年間〕	2件	5件
観光協会ホームページビュー数〔月平均〕	17千ビュー	30千ビュー

行政評価の結果

行政評価における評価は以下のとおりです。

【平成30年度】

今後の方向性				
達成度	◎			●
	○			
	△			
	×			
		×	△	○
				◎
		施策方針		

【令和元年度】

今後の方向性				
達成度	◎			●
	○			
	△			
	×			
		×	△	○
				◎
		施策方針		

【令和2年度】

今後の方向性				
達成度	◎			●
	○			
	△			
	×			
		×	△	○
				◎
		施策方針		

【令和3年度】

今後の方向性				
達成度	◎			●
	○			
	△			
	×			
		×	△	○
				◎
		施策方針		

【達成度】◎:順調 ○:概ね順調 △:やや遅れている ×:遅れている 【施策方針】◎:拡充 ○:維持 △:縮小 ×:廃止

事業コード	事業名	事業概要	令和4年度に実施した令和3年度の行政評価に基づく令和5年度事業の方向性	主な内容と計画事業費			年度目標値																																				
				令和5年度	令和6年度	令和7年度	令和5年度	令和6年度	令和7年度																																		
				主な内容			産出指標	名称	令和5年度	令和6年度	令和7年度																																
330110	チューリップフェスティバル事業	市及びチューリップフェスティバル実行委員会が主催となり、観光と農業を結びつけたイベントを開催し、市産チューリップの振興と地域の活性化を図る。	<table border="1"> <tr><td>◎</td><td>△</td><td>○</td><td>×</td></tr> <tr><td>○</td><td>△</td><td>○</td><td>×</td></tr> <tr><td>△</td><td>△</td><td>○</td><td>×</td></tr> <tr><td>×</td><td>△</td><td>○</td><td>◎</td></tr> </table>	◎	△	○		×	○	△	○	×	△	△	○	×	×	△	○	◎	<table border="1"> <tr><td>・チューリップフェスティバル</td><td>・チューリップフェスティバル</td><td>・チューリップフェスティバル</td></tr> <tr><td>3,593</td><td>3,552</td><td>3,552</td></tr> <tr><td>0</td><td>0</td><td></td></tr> <tr><td>0</td><td>0</td><td></td></tr> <tr><td>0</td><td>0</td><td></td></tr> <tr><td>3,593</td><td>3,552</td><td>3,552</td></tr> </table>	・チューリップフェスティバル	・チューリップフェスティバル	・チューリップフェスティバル	3,593	3,552	3,552	0	0		0	0		0	0		3,593	3,552	3,552	産出指標	名称	市内事業者出店数	市内事業者出店数
				◎	△	○	×																																				
				○	△	○	×																																				
				△	△	○	×																																				
				×	△	○	◎																																				
				・チューリップフェスティバル	・チューリップフェスティバル	・チューリップフェスティバル																																					
				3,593	3,552	3,552																																					
0	0																																										
0	0																																										
0	0																																										
3,593	3,552	3,552																																									
数値	6事業者	6事業者	6事業者																																								
成果指標	名称	来場者数	来場者数	来場者数																																							
	数値	60,000人	60,000人	60,000人																																							
	コスト投入の方向性																																										
	名称	来場者数	来場者数	来場者数																																							
	数値	60,000人	60,000人	60,000人																																							
330111	フルーツパーク運営事業	やすらぎのある憩いの場の整備によって、都市農村交流の拡大及び果樹の振興と活性化を図る。今後は加工用ブドウの植栽も進めワイン原料の確保に努める。	<table border="1"> <tr><td>◎</td><td>△</td><td>○</td><td>×</td></tr> <tr><td>○</td><td>△</td><td>○</td><td>×</td></tr> <tr><td>△</td><td>△</td><td>○</td><td>×</td></tr> <tr><td>×</td><td>△</td><td>○</td><td>◎</td></tr> </table>	◎	△	○	×	○	△	○	×	△	△	○	×	×	△	○	◎	<table border="1"> <tr><td>・黒川フルーツパークの管理運営</td><td>・黒川フルーツパークの管理運営</td><td>・黒川フルーツパークの管理運営</td></tr> <tr><td>10,110</td><td>9,000</td><td>9,000</td></tr> <tr><td>0</td><td></td><td></td></tr> <tr><td>0</td><td></td><td></td></tr> <tr><td>604</td><td>754</td><td>864</td></tr> <tr><td>9,506</td><td>8,246</td><td>8,136</td></tr> </table>	・黒川フルーツパークの管理運営	・黒川フルーツパークの管理運営	・黒川フルーツパークの管理運営	10,110	9,000	9,000	0			0			604	754	864	9,506	8,246	8,136	産出指標	名称	ワイン用ブドウ栽培本数	ワイン用ブドウ栽培本数	ワイン用ブドウ栽培本数
				◎	△	○	×																																				
				○	△	○	×																																				
				△	△	○	×																																				
				×	△	○	◎																																				
				・黒川フルーツパークの管理運営	・黒川フルーツパークの管理運営	・黒川フルーツパークの管理運営																																					
				10,110	9,000	9,000																																					
0																																											
0																																											
604	754	864																																									
9,506	8,246	8,136																																									
数値	1,000本	1,000本	1,000本																																								
成果指標	名称	収穫量	収穫量	収穫量																																							
	数値	1,000kg	1,300kg	1,500kg																																							
	コスト投入の方向性																																										
	名称	収穫量	収穫量	収穫量																																							
	数値	1,000kg	1,300kg	1,500kg																																							
330112	フラワーパーク運営事業	胎内リゾートエリア内にある施設であることから周辺観光施設と連携し、市民へのやすらぎある憩い場の提供、観光交流人口の拡大及び園芸の振興の地域活性化を図る。	<table border="1"> <tr><td>◎</td><td>△</td><td>○</td><td>×</td></tr> <tr><td>○</td><td>△</td><td>○</td><td>×</td></tr> <tr><td>△</td><td>△</td><td>○</td><td>×</td></tr> <tr><td>×</td><td>△</td><td>○</td><td>◎</td></tr> </table>	◎	△	○	×	○	△	○	×	△	△	○	×	×	△	○	◎	<table border="1"> <tr><td>・胎内フラワーパークの運営管理</td><td>・胎内フラワーパークの運営管理</td><td>・胎内フラワーパークの運営管理</td></tr> <tr><td>7,192</td><td>7,357</td><td>7,357</td></tr> <tr><td>0</td><td>0</td><td></td></tr> <tr><td>0</td><td>0</td><td></td></tr> <tr><td>292</td><td>333</td><td>333</td></tr> <tr><td>6,900</td><td>7,024</td><td>7,024</td></tr> </table>	・胎内フラワーパークの運営管理	・胎内フラワーパークの運営管理	・胎内フラワーパークの運営管理	7,192	7,357	7,357	0	0		0	0		292	333	333	6,900	7,024	7,024	産出指標	名称	開館日数	開館日数	開館日数
				◎	△	○	×																																				
				○	△	○	×																																				
				△	△	○	×																																				
				×	△	○	◎																																				
				・胎内フラワーパークの運営管理	・胎内フラワーパークの運営管理	・胎内フラワーパークの運営管理																																					
				7,192	7,357	7,357																																					
0	0																																										
0	0																																										
292	333	333																																									
6,900	7,024	7,024																																									
数値	188日	188日	188日																																								
成果指標	名称	入園来場者数	入園来場者数	入園来場者数																																							
	数値	3,000人	3,000人	3,000人																																							
	コスト投入の方向性																																										
	名称	入園来場者数	入園来場者数	入園来場者数																																							
	数値	3,000人	3,000人	3,000人																																							

事業コード	事業名	事業概要	令和4年度に実施した令和3年度の行政評価に基づく令和5年度事業の方向性	主な内容と計画事業費			年度目標値																																					
				令和5年度	令和6年度	令和7年度	令和5年度	令和6年度	令和7年度																																			
				主な内容			産出指標																																					
330114	胎内型ツーリズム推進事業	都市住民に自然や農業体験の場を提供することを通じて、農家・地域住民の生きがいを創出するとともに地域農業の振興を図る。	<table border="1"> <tr><td>◎</td><td>△</td><td>○</td><td>×</td></tr> <tr><td>○</td><td>△</td><td>○</td><td>×</td></tr> <tr><td>△</td><td>△</td><td>○</td><td>×</td></tr> <tr><td>×</td><td>△</td><td>○</td><td>◎</td></tr> </table>	◎	△	○	×	○	△	○	×	△	△	○	×	×	△	○	◎	<table border="1"> <tr><td>◎</td><td>△</td><td>○</td><td>×</td></tr> <tr><td>○</td><td>△</td><td>○</td><td>×</td></tr> <tr><td>△</td><td>△</td><td>○</td><td>×</td></tr> <tr><td>×</td><td>△</td><td>○</td><td>◎</td></tr> </table>	◎	△	○	×	○	△	○	×	△	△	○	×	×	△	○	◎	<ul style="list-style-type: none"> ・ふるさと体験学習及び体験教育旅行の受入 ・農泊受入先拡充 ・首都圏等小・中学校の体験教育旅行の誘致 ・着地型企画の造成及び日帰り型体験活動の利用促進 	<ul style="list-style-type: none"> ・ふるさと体験学習及び体験教育旅行の受入 ・農泊受入先拡充 ・首都圏等小・中学校の体験教育旅行の誘致 ・着地型企画の造成及び日帰り型体験活動の利用促進 	<ul style="list-style-type: none"> ・ふるさと体験学習及び体験教育旅行の受入 ・農泊受入先拡充 ・首都圏等小・中学校の体験教育旅行の誘致 ・着地型企画の造成及び日帰り型体験活動の利用促進 	産出指標	名称	受入数(校)	受入数(校)	受入数(校)
				◎	△	○	×																																					
				○	△	○	×																																					
				△	△	○	×																																					
				×	△	○	◎																																					
				◎	△	○	×																																					
				○	△	○	×																																					
△	△	○	×																																									
×	△	○	◎																																									
①市内小学校	①市内小学校	①市内小学校																																										
②市外小学校	②市外小学校	②市外小学校																																										
③首都圏中学校	③首都圏中学校	③首都圏中学校																																										
数値	①5校 ②5校	①5校 ②5校 ③1校	①5校 ②5校 ③1校																																									
成果指標	名称	胎内型ツーリズム推進協議会301人会受入人数	胎内型ツーリズム推進協議会301人会受入人数	胎内型ツーリズム推進協議会301人会受入人数																																								
		数値	1,300人	1,300人	1,300人																																							
		総事業費	1,006	1,040	1,040																																							
		国県支出金	0	0	0																																							
		地方債	0	0	0																																							
その他	18	0	0																																									
一般財源	988	1,040	1,040																																									
コスト投入の方向性				一般財源			数値																																					
330120	避難小屋・登山道関連事業	登山者の安全と利便を図るため、飯豊連峰の避難小屋及び登山道の整備、管理を行う。楡形山脈の魅力を広くPRするためにガイドを配置するための計画である。	<table border="1"> <tr><td>◎</td><td>△</td><td>○</td><td>×</td></tr> <tr><td>○</td><td>△</td><td>○</td><td>×</td></tr> <tr><td>△</td><td>△</td><td>○</td><td>×</td></tr> <tr><td>×</td><td>△</td><td>○</td><td>◎</td></tr> </table>	◎	△	○	×	○	△	○	×	△	△	○	×	×	△	○	◎	<table border="1"> <tr><td>◎</td><td>△</td><td>○</td><td>×</td></tr> <tr><td>○</td><td>△</td><td>○</td><td>×</td></tr> <tr><td>△</td><td>△</td><td>○</td><td>×</td></tr> <tr><td>×</td><td>△</td><td>○</td><td>◎</td></tr> </table>	◎	△	○	×	○	△	○	×	△	△	○	×	×	△	○	◎	<ul style="list-style-type: none"> ・飯豊連峰・楡形山脈の登山道の草刈等維持管理 ・門内岳避難小屋・頼母木避難小屋の夏場の常駐、維持管理 ・奥胎内のブナ巨樹を広くPRするため全国巨樹・巨木の会に加盟する 	<ul style="list-style-type: none"> ・飯豊連峰・楡形山脈の登山道の草刈等維持管理 ・門内岳避難小屋・頼母木避難小屋の夏場の常駐、維持管理 ・ししのくらの森のブナ巨樹を広くPRする 	<ul style="list-style-type: none"> ・飯豊連峰・楡形山脈の登山道の草刈等維持管理 ・門内岳避難小屋・頼母木避難小屋の夏場の常駐、維持管理 ・ししのくらの森のブナ巨樹を広くPRする 	産出指標	名称	①飯豊連峰登山道維持管理期間	①飯豊連峰登山道維持管理期間	①飯豊連峰登山道維持管理期間
				◎	△	○	×																																					
				○	△	○	×																																					
				△	△	○	×																																					
				×	△	○	◎																																					
				◎	△	○	×																																					
				○	△	○	×																																					
△	△	○	×																																									
×	△	○	◎																																									
②各避難小屋常駐管理期間	②各避難小屋常駐管理期間	②各避難小屋常駐管理期間																																										
数値	①168日間 ②85日間	①168日間 ②85日間	①168日間 ②85日間																																									
成果指標	名称	①楡形山脈登山者数	①楡形山脈登山者数	①楡形山脈登山者数																																								
		②飯豊連峰登山者数	②飯豊連峰登山者数	②飯豊連峰登山者数																																								
		数値	①5,000人 ②5,000人	①5,000人 ②5,000人	①5,000人 ②5,000人																																							
		総事業費	10,717	9,341	9,341																																							
		国県支出金	0	0	0																																							
地方債	0	0	0																																									
その他	3,205	3,205	3,205																																									
一般財源	7,512	6,136	6,136																																									
コスト投入の方向性				一般財源			数値																																					
330210	農業まつり事業	地域の特性を活かした農産物、加工品等を販売するイベントを開催し、市民への周知と消費拡大により地域活性化を図る。	<table border="1"> <tr><td>◎</td><td>△</td><td>○</td><td>×</td></tr> <tr><td>○</td><td>△</td><td>○</td><td>×</td></tr> <tr><td>△</td><td>△</td><td>○</td><td>×</td></tr> <tr><td>×</td><td>△</td><td>○</td><td>◎</td></tr> </table>	◎	△	○	×	○	△	○	×	△	△	○	×	×	△	○	◎	<table border="1"> <tr><td>◎</td><td>△</td><td>○</td><td>×</td></tr> <tr><td>○</td><td>△</td><td>○</td><td>×</td></tr> <tr><td>△</td><td>△</td><td>○</td><td>×</td></tr> <tr><td>×</td><td>△</td><td>○</td><td>◎</td></tr> </table>	◎	△	○	×	○	△	○	×	△	△	○	×	×	△	○	◎	<ul style="list-style-type: none"> ・農業まつり(胎内いいもんマルシェ) 	<ul style="list-style-type: none"> ・農業まつり(胎内いいもんマルシェ) 	<ul style="list-style-type: none"> ・農業まつり(胎内いいもんマルシェ) 	産出指標	名称	開催日数	開催日数	開催日数
				◎	△	○	×																																					
				○	△	○	×																																					
				△	△	○	×																																					
				×	△	○	◎																																					
				◎	△	○	×																																					
				○	△	○	×																																					
△	△	○	×																																									
×	△	○	◎																																									
数値	1日	1日	1日																																									
成果指標	名称	来場者数	来場者数	来場者数																																								
		数値	6,000人	6,000人	6,000人																																							
		総事業費	605	538	538																																							
		国県支出金	0	0	0																																							
		地方債	0	0	0																																							
その他	0	0	0																																									
一般財源	605	538	538																																									
コスト投入の方向性				一般財源			数値																																					

事業 コード	事業名	事業概要	令和4年度に実施した令和3年度 の行政評価に基づく令和5年度 事業の方向性	主要内容と計画事業費			年度目標値																		
				令和5年度	令和6年度	令和7年度	産出 指標	令和5年度	令和6年度	令和7年度															
								名称																	
330310	塩の湯施設管理事業	指定管理制度により塩の湯温泉施設の管理運営を行い、健康増進と寄りあいの場を提供する。また、近隣市町村で運営している同様の施設等を考慮し、料金の見直しを検討する。	<table border="1"> <tr><td>◎</td><td>△</td><td>○</td><td>×</td></tr> <tr><td>○</td><td>△</td><td>●</td><td>×</td></tr> <tr><td>△</td><td>△</td><td>△</td><td>△</td></tr> <tr><td>×</td><td>△</td><td>△</td><td>△</td></tr> </table>	◎	△	○	×	○	△	●	×	△	△	△	△	×	△	△	△	主要内容 ・施設の管理運営 ・設備の修繕工事	令和5年度 9,719 令和6年度 8,794 令和7年度 8,794	産出 指標 名称 営業日数 数値 344日	令和5年度 344日 令和6年度 344日 令和7年度 344日	成果 指標 名称 年間利用者数 数値 105,200人	令和5年度 105,200人 令和6年度 105,200人 令和7年度 105,200人
				◎	△	○	×																		
				○	△	●	×																		
				△	△	△	△																		
				×	△	△	△																		
総事業費			名称																						
国県支出金	0	0	0	数値																					
地方債	0	0	0																						
その他	2,031	2,031	2,031																						
コスト投入の方向性	×	△	○	◎	一般財源	7,688	6,763	6,763																	
330311	海水浴場管理運営事業	市内はもとより市外からの観光誘客を図るために、村松浜に海水浴場を設置し、海水浴場開設期間中の場内を安全と衛生を保つ。海水浴客の減少傾向がある中で費用対効果も考慮しつつ事業の見直しを図る。	<table border="1"> <tr><td>◎</td><td>△</td><td>○</td><td>×</td></tr> <tr><td>○</td><td>△</td><td>●</td><td>×</td></tr> <tr><td>△</td><td>△</td><td>△</td><td>△</td></tr> <tr><td>×</td><td>△</td><td>△</td><td>△</td></tr> </table>	◎	△	○	×	○	△	●	×	△	△	△	△	×	△	△	△	主要内容 ・海水浴場の管理運営	令和5年度 3,056 令和6年度 2,573 令和7年度 2,573	産出 指標 名称 開設期間 数値 30日間	令和5年度 30日間 令和6年度 30日間 令和7年度 30日間	成果 指標 名称 開設期間中の来場者数 数値 3,000人	令和5年度 3,000人 令和6年度 3,000人 令和7年度 3,000人
				◎	△	○	×																		
				○	△	●	×																		
				△	△	△	△																		
				×	△	△	△																		
総事業費			名称																						
国県支出金	0	0	0	数値																					
地方債	0	0	0																						
その他	117	117	117																						
コスト投入の方向性	×	△	○	◎	一般財源	2,939	2,456	2,456																	
330312	はまなすの丘維持管理事業	昭和59年に新潟県が指定した桃崎浜自然環境保全地域の、学術的にも貴重なハマナスなどの海岸植物の群生地を、来場者に親しんでいただける環境を整備し、誘客を図る。	<table border="1"> <tr><td>◎</td><td>△</td><td>○</td><td>×</td></tr> <tr><td>○</td><td>△</td><td>●</td><td>×</td></tr> <tr><td>△</td><td>△</td><td>△</td><td>△</td></tr> <tr><td>×</td><td>△</td><td>△</td><td>△</td></tr> </table>	◎	△	○	×	○	△	●	×	△	△	△	△	×	△	△	△	主要内容 ・はまなすの丘展望台・通路・トイレ等の維持管理	令和5年度 2,416 令和6年度 1,622 令和7年度 1,622	産出 指標 名称 開設日数 数値 365日	令和5年度 365日 令和6年度 365日 令和7年度 365日	成果 指標 名称 来場者数 数値 119,740人	令和5年度 119,740人 令和6年度 119,740人 令和7年度 119,740人
				◎	△	○	×																		
				○	△	●	×																		
				△	△	△	△																		
				×	△	△	△																		
総事業費			名称																						
国県支出金	0	0	0	数値																					
地方債	0	0	0																						
その他	130	106	106																						
コスト投入の方向性	×	△	○	◎	一般財源	2,286	1,516	1,516																	

事業 コード	事業名	事業概要	令和4年度に実施した令和3年度 の行政評価に基づく令和5年度 事業の方向性	主な内容と計画事業費			年度目標値																																																																				
				令和5年度	令和6年度	令和7年度	産出 指標	令和5年度	令和6年度	令和7年度																																																																	
								名称																																																																			
330313	観光物産館管理事業	指定管理制度によりき のと観光物産館の利用者 に観光情報および食事・ 休憩スペースを提供する ことで、地域の観光振興 と活性化を図る拠点とし て整備する。	<table border="1"> <tr><td>◎</td><td>△</td><td></td><td></td><td></td></tr> <tr><td>○</td><td>△</td><td></td><td>●</td><td>△</td></tr> <tr><td>△</td><td>△</td><td>△</td><td>△</td><td>△</td></tr> <tr><td>×</td><td>△</td><td>△</td><td>△</td><td>△</td></tr> <tr><td colspan="5">コスト投入の方向性</td></tr> <tr><td>×</td><td>△</td><td>○</td><td>◎</td><td></td></tr> </table>	◎	△				○	△		●	△	△	△	△	△	△	×	△	△	△	△	コスト投入の方向性					×	△	○	◎		<table border="1"> <tr> <td>主な内容</td> <td>・施設運営管理委託 ・観光情報コーナー や食事・休憩スペース の整備</td> <td>・施設運営管理委託 ・観光情報コーナー や食事・休憩スペース の整備</td> <td>・施設運営管理委託 ・観光情報コーナー や食事・休憩スペース の整備</td> </tr> <tr> <td>総事業費</td> <td>2,962</td> <td>2,962</td> <td>2,962</td> </tr> <tr> <td>国県支出金</td> <td>0</td> <td>0</td> <td>0</td> </tr> <tr> <td>地方債</td> <td>0</td> <td>0</td> <td>0</td> </tr> <tr> <td>その他</td> <td>27</td> <td>27</td> <td>27</td> </tr> <tr> <td>一般財源</td> <td>2,935</td> <td>2,935</td> <td>2,935</td> </tr> </table>	主な内容	・施設運営管理委託 ・観光情報コーナー や食事・休憩スペース の整備	・施設運営管理委託 ・観光情報コーナー や食事・休憩スペース の整備	・施設運営管理委託 ・観光情報コーナー や食事・休憩スペース の整備	総事業費	2,962	2,962	2,962	国県支出金	0	0	0	地方債	0	0	0	その他	27	27	27	一般財源	2,935	2,935	2,935	<table border="1"> <tr> <td>名称</td> <td>開館日数</td> <td>開館日数</td> <td>開館日数</td> </tr> <tr> <td>数値</td> <td>313日</td> <td>313日</td> <td>313日</td> </tr> <tr> <td>名称</td> <td>入込人数</td> <td>入込人数</td> <td>入込人数</td> </tr> <tr> <td>数値</td> <td>25,000人</td> <td>25,000人</td> <td>25,000人</td> </tr> </table>	名称	開館日数	開館日数	開館日数	数値	313日	313日	313日	名称	入込人数	入込人数	入込人数	数値	25,000人	25,000人	25,000人
				◎	△																																																																						
				○	△		●	△																																																																			
				△	△	△	△	△																																																																			
				×	△	△	△	△																																																																			
				コスト投入の方向性																																																																							
				×	△	○	◎																																																																				
主な内容	・施設運営管理委託 ・観光情報コーナー や食事・休憩スペース の整備	・施設運営管理委託 ・観光情報コーナー や食事・休憩スペース の整備	・施設運営管理委託 ・観光情報コーナー や食事・休憩スペース の整備																																																																								
総事業費	2,962	2,962	2,962																																																																								
国県支出金	0	0	0																																																																								
地方債	0	0	0																																																																								
その他	27	27	27																																																																								
一般財源	2,935	2,935	2,935																																																																								
名称	開館日数	開館日数	開館日数																																																																								
数値	313日	313日	313日																																																																								
名称	入込人数	入込人数	入込人数																																																																								
数値	25,000人	25,000人	25,000人																																																																								
330316	ロイヤル胎内パーク ホテル運営事業	指定管理者制度により 胎内リゾートエリアの観 光拠点となるロイヤル胎 内パークホテルを管理 し、宿泊・温泉・食事等 の施設サービスを提供す るとともに、市民に地域 活動への積極的な参加を 促し、都市との交流や各 種の活動を通じて創意と 工夫に基づく地域活動を 推進する。	<table border="1"> <tr><td>◎</td><td>△</td><td></td><td></td><td>●</td></tr> <tr><td>○</td><td>△</td><td></td><td></td><td>△</td></tr> <tr><td>△</td><td>△</td><td>△</td><td>△</td><td>△</td></tr> <tr><td>×</td><td>△</td><td>△</td><td>△</td><td>△</td></tr> <tr><td colspan="5">コスト投入の方向性</td></tr> <tr><td>×</td><td>△</td><td>○</td><td>◎</td><td></td></tr> </table>	◎	△			●	○	△			△	△	△	△	△	△	×	△	△	△	△	コスト投入の方向性					×	△	○	◎		<table border="1"> <tr> <td>主な内容</td> <td>・リゾート関係施設 運営管理委託 ・施設改修工事 ・緊急修繕</td> <td>・リゾート関係施設 運営管理委託 ・施設改修工事 ・緊急修繕</td> <td>・リゾート関係施設 運営管理委託 ・施設改修工事 ・緊急修繕</td> </tr> <tr> <td>総事業費</td> <td>285,412</td> <td>165,362</td> <td>79,362</td> </tr> <tr> <td>国県支出金</td> <td>25,000</td> <td>0</td> <td>0</td> </tr> <tr> <td>地方債</td> <td>203,500</td> <td>86,000</td> <td>0</td> </tr> <tr> <td>その他</td> <td>231</td> <td>22,730</td> <td>22,730</td> </tr> <tr> <td>一般財源</td> <td>56,681</td> <td>56,632</td> <td>56,632</td> </tr> </table>	主な内容	・リゾート関係施設 運営管理委託 ・施設改修工事 ・緊急修繕	・リゾート関係施設 運営管理委託 ・施設改修工事 ・緊急修繕	・リゾート関係施設 運営管理委託 ・施設改修工事 ・緊急修繕	総事業費	285,412	165,362	79,362	国県支出金	25,000	0	0	地方債	203,500	86,000	0	その他	231	22,730	22,730	一般財源	56,681	56,632	56,632	<table border="1"> <tr> <td>名称</td> <td>営業日数</td> <td>営業日数</td> <td>営業日数</td> </tr> <tr> <td>数値</td> <td>365日</td> <td>365日</td> <td>365日</td> </tr> <tr> <td>名称</td> <td>宿泊客数</td> <td>宿泊客数</td> <td>宿泊客数</td> </tr> <tr> <td>数値</td> <td>17,500人</td> <td>18,380人</td> <td>19,250人</td> </tr> </table>	名称	営業日数	営業日数	営業日数	数値	365日	365日	365日	名称	宿泊客数	宿泊客数	宿泊客数	数値	17,500人	18,380人	19,250人
				◎	△			●																																																																			
				○	△			△																																																																			
				△	△	△	△	△																																																																			
				×	△	△	△	△																																																																			
				コスト投入の方向性																																																																							
				×	△	○	◎																																																																				
主な内容	・リゾート関係施設 運営管理委託 ・施設改修工事 ・緊急修繕	・リゾート関係施設 運営管理委託 ・施設改修工事 ・緊急修繕	・リゾート関係施設 運営管理委託 ・施設改修工事 ・緊急修繕																																																																								
総事業費	285,412	165,362	79,362																																																																								
国県支出金	25,000	0	0																																																																								
地方債	203,500	86,000	0																																																																								
その他	231	22,730	22,730																																																																								
一般財源	56,681	56,632	56,632																																																																								
名称	営業日数	営業日数	営業日数																																																																								
数値	365日	365日	365日																																																																								
名称	宿泊客数	宿泊客数	宿泊客数																																																																								
数値	17,500人	18,380人	19,250人																																																																								
330317	奥胎内ヒュッテ管理 事業	奥胎内の大自然の立地 条件を生かし、大自然を 体感できる宿泊施設及び 憩いの場を提供する。	<table border="1"> <tr><td>◎</td><td>△</td><td></td><td></td><td>●</td></tr> <tr><td>○</td><td>△</td><td></td><td></td><td>△</td></tr> <tr><td>△</td><td>△</td><td>△</td><td>△</td><td>△</td></tr> <tr><td>×</td><td>△</td><td>△</td><td>△</td><td>△</td></tr> <tr><td colspan="5">コスト投入の方向性</td></tr> <tr><td>×</td><td>△</td><td>○</td><td>◎</td><td></td></tr> </table>	◎	△			●	○	△			△	△	△	△	△	△	×	△	△	△	△	コスト投入の方向性					×	△	○	◎		<table border="1"> <tr> <td>主な内容</td> <td>・施設改修工事 ・緊急修繕</td> <td>・施設改修工事 ・緊急修繕</td> <td>・施設改修工事 ・緊急修繕</td> </tr> <tr> <td>総事業費</td> <td>25,078</td> <td>1,978</td> <td>1,978</td> </tr> <tr> <td>国県支出金</td> <td>0</td> <td>0</td> <td>0</td> </tr> <tr> <td>地方債</td> <td>23,100</td> <td>0</td> <td>0</td> </tr> <tr> <td>その他</td> <td>10</td> <td>10</td> <td>10</td> </tr> <tr> <td>一般財源</td> <td>1,968</td> <td>1,968</td> <td>1,968</td> </tr> </table>	主な内容	・施設改修工事 ・緊急修繕	・施設改修工事 ・緊急修繕	・施設改修工事 ・緊急修繕	総事業費	25,078	1,978	1,978	国県支出金	0	0	0	地方債	23,100	0	0	その他	10	10	10	一般財源	1,968	1,968	1,968	<table border="1"> <tr> <td>名称</td> <td>営業日数</td> <td>営業日数</td> <td>営業日数</td> </tr> <tr> <td>数値</td> <td>150日間</td> <td>150日間</td> <td>150日間</td> </tr> <tr> <td>名称</td> <td>宿泊客数</td> <td>宿泊客数</td> <td>宿泊客数</td> </tr> <tr> <td>数値</td> <td>1,200人</td> <td>1,200人</td> <td>1,200人</td> </tr> </table>	名称	営業日数	営業日数	営業日数	数値	150日間	150日間	150日間	名称	宿泊客数	宿泊客数	宿泊客数	数値	1,200人	1,200人	1,200人
				◎	△			●																																																																			
				○	△			△																																																																			
				△	△	△	△	△																																																																			
				×	△	△	△	△																																																																			
				コスト投入の方向性																																																																							
				×	△	○	◎																																																																				
主な内容	・施設改修工事 ・緊急修繕	・施設改修工事 ・緊急修繕	・施設改修工事 ・緊急修繕																																																																								
総事業費	25,078	1,978	1,978																																																																								
国県支出金	0	0	0																																																																								
地方債	23,100	0	0																																																																								
その他	10	10	10																																																																								
一般財源	1,968	1,968	1,968																																																																								
名称	営業日数	営業日数	営業日数																																																																								
数値	150日間	150日間	150日間																																																																								
名称	宿泊客数	宿泊客数	宿泊客数																																																																								
数値	1,200人	1,200人	1,200人																																																																								

事業コード	事業名	事業概要	令和4年度に実施した令和3年度の行政評価に基づく令和5年度事業の方向性	主な内容と計画事業費			年度目標値																																					
				令和5年度	令和6年度	令和7年度	令和5年度	令和6年度	令和7年度																																			
				主な内容			産出指標	名称	令和5年度	令和6年度	令和7年度																																	
330318	クアハウスたいない管理事業	指定管理者制度によりクアハウスたいないを運営し、住民および胎内市に訪れる人々の保養と健康増進の場を提供する。	<table border="1"> <tr><td>◎</td><td>△</td><td>○</td><td>×</td></tr> <tr><td>○</td><td>●</td><td>△</td><td>×</td></tr> <tr><td>△</td><td>×</td><td>△</td><td>×</td></tr> <tr><td>×</td><td>×</td><td>×</td><td>×</td></tr> </table>	◎	△	○		×	○	●	△	×	△	×	△	×	×	×	×	×	<table border="1"> <tr><td>◎</td><td>△</td><td>○</td><td>×</td></tr> <tr><td>○</td><td>●</td><td>△</td><td>×</td></tr> <tr><td>△</td><td>×</td><td>△</td><td>×</td></tr> <tr><td>×</td><td>×</td><td>×</td><td>×</td></tr> </table>	◎	△	○	×	○	●	△	×	△	×	△	×	×	×	×	×	<ul style="list-style-type: none"> ・設備等修繕費 ・指定管理委託 	<ul style="list-style-type: none"> ・設備等修繕費 ・指定管理委託 	<ul style="list-style-type: none"> ・設備等修繕費 ・指定管理委託 	産出指標	名称	営業日数	営業日数
				◎	△	○	×																																					
				○	●	△	×																																					
				△	×	△	×																																					
				×	×	×	×																																					
				◎	△	○	×																																					
○	●	△	×																																									
△	×	△	×																																									
×	×	×	×																																									
数値	354日間	354日間	354日間																																									
成果指標	名称	利用者数	利用者数	利用者数																																								
	数値	85,500人	85,500人	85,500人																																								
	総事業費			156,978	38,278	38,278																																						
	国県支出金			0	0	0																																						
地方債			131,200	12,500	12,500																																							
その他			53	53	53																																							
一般財源			25,725	25,725	25,725																																							
コスト投入の方向性			×	△	○	◎																																						
330319	樽ヶ橋遊園運営事業	樽ヶ橋遊園の遊具や設備の整備、約20種類の動物の飼養、施設の運営管理を行い、住民および胎内市に訪れる人々に健全な心身の憩いの場と動物とのふれあいの場を提供する。	<table border="1"> <tr><td>◎</td><td>△</td><td>○</td><td>×</td></tr> <tr><td>○</td><td>●</td><td>△</td><td>×</td></tr> <tr><td>△</td><td>×</td><td>△</td><td>×</td></tr> <tr><td>×</td><td>×</td><td>×</td><td>×</td></tr> </table>	◎	△	○	×	○	●	△	×	△	×	△	×	×	×	×	×	<table border="1"> <tr><td>◎</td><td>△</td><td>○</td><td>×</td></tr> <tr><td>○</td><td>●</td><td>△</td><td>×</td></tr> <tr><td>△</td><td>×</td><td>△</td><td>×</td></tr> <tr><td>×</td><td>×</td><td>×</td><td>×</td></tr> </table>	◎	△	○	×	○	●	△	×	△	×	△	×	×	×	×	×	<ul style="list-style-type: none"> ・運営及び維持管理 	<ul style="list-style-type: none"> ・運営及び維持管理 	<ul style="list-style-type: none"> ・運営及び維持管理 	産出指標	名称	営業日数	営業日数	営業日数
				◎	△	○	×																																					
				○	●	△	×																																					
				△	×	△	×																																					
				×	×	×	×																																					
				◎	△	○	×																																					
○	●	△	×																																									
△	×	△	×																																									
×	×	×	×																																									
数値	244日間	244日間	244日間																																									
成果指標	名称	入場者数	入場者数	入場者数																																								
	数値	73,000人	73,000人	73,000人																																								
	総事業費			38,974	32,874	32,874																																						
	国県支出金			0	0	0																																						
地方債			6,100	0	0																																							
その他			32,874	32,874	32,874																																							
一般財源			0	0	0																																							
コスト投入の方向性			×	△	○	◎																																						
330320	胎内スキー場管理事業	胎内スキー場を管理し、地域の特性及び資源を活かした雪国の独自性ある交流事業によって魅力ある地域づくりを推進する。	<table border="1"> <tr><td>◎</td><td>△</td><td>○</td><td>×</td></tr> <tr><td>○</td><td>●</td><td>△</td><td>×</td></tr> <tr><td>△</td><td>×</td><td>△</td><td>×</td></tr> <tr><td>×</td><td>×</td><td>×</td><td>×</td></tr> </table>	◎	△	○	×	○	●	△	×	△	×	△	×	×	×	×	×	<table border="1"> <tr><td>◎</td><td>△</td><td>○</td><td>×</td></tr> <tr><td>○</td><td>●</td><td>△</td><td>×</td></tr> <tr><td>△</td><td>×</td><td>△</td><td>×</td></tr> <tr><td>×</td><td>×</td><td>×</td><td>×</td></tr> </table>	◎	△	○	×	○	●	△	×	△	×	△	×	×	×	×	×	<ul style="list-style-type: none"> ・施設改修工事 ・緊急修繕 ・リフト・圧雪車の維持管理 	<ul style="list-style-type: none"> ・施設改修工事 ・緊急修繕 ・リフト・圧雪車の維持管理 	<ul style="list-style-type: none"> ・施設改修工事 ・緊急修繕 ・リフト・圧雪車の維持管理 	産出指標	名称	営業日数	営業日数	営業日数
				◎	△	○	×																																					
				○	●	△	×																																					
				△	×	△	×																																					
				×	×	×	×																																					
				◎	△	○	×																																					
○	●	△	×																																									
△	×	△	×																																									
×	×	×	×																																									
数値	80日間	80日間	80日間																																									
成果指標	名称	利用者数	利用者数	利用者数																																								
	数値	83,000人	83,000人	83,000人																																								
	総事業費			278,548	12,530	12,530																																						
	国県支出金			0	0	0																																						
地方債			266,000	0	0																																							
その他			247	229	229																																							
一般財源			12,301	12,301	12,301																																							
コスト投入の方向性			×	△	○	◎																																						

事業コード	事業名	事業概要	令和4年度に実施した令和3年度の行政評価に基づく令和5年度事業の方向性	主な内容と計画事業費			年度目標値																																																										
				令和5年度	令和6年度	令和7年度	令和5年度	令和6年度	令和7年度																																																								
330322	観光交流センター運営事業	指定管理委託制度により観光交流センターを運営し、胎内市を訪れる観光客等に観光案内及び観光情報の発信を行う。	<table border="1"> <tr><td>◎</td><td>△</td><td>○</td><td>●</td></tr> <tr><td>○</td><td>△</td><td>○</td><td>△</td></tr> <tr><td>△</td><td>△</td><td>△</td><td>△</td></tr> <tr><td>×</td><td>△</td><td>△</td><td>△</td></tr> </table>	◎	△	○	●	○	△	○	△	△	△	△	△	×	△	△	△	<table border="1"> <tr><td>主な内容</td><td>・修繕 ・施設運営管理委託</td><td>・修繕 ・施設運営管理委託</td><td>・修繕 ・施設運営管理委託</td></tr> <tr><td>総事業費</td><td>11,311</td><td>11,311</td><td>11,311</td></tr> <tr><td>国県支出金</td><td>0</td><td>0</td><td>0</td></tr> <tr><td>地方債</td><td>0</td><td>0</td><td>0</td></tr> <tr><td>その他</td><td>30</td><td>30</td><td>30</td></tr> <tr><td>一般財源</td><td>11,281</td><td>11,281</td><td>11,281</td></tr> </table>	主な内容	・修繕 ・施設運営管理委託	・修繕 ・施設運営管理委託	・修繕 ・施設運営管理委託	総事業費	11,311	11,311	11,311	国県支出金	0	0	0	地方債	0	0	0	その他	30	30	30	一般財源	11,281	11,281	11,281	<table border="1"> <tr><td>産出指標</td><td>名称</td><td>営業日数</td><td>営業日数</td><td>営業日数</td></tr> <tr><td></td><td>数値</td><td>365日間</td><td>365日間</td><td>365日間</td></tr> <tr><td>成果指標</td><td>名称</td><td>利用者数</td><td>利用者数</td><td>利用者数</td></tr> <tr><td></td><td>数値</td><td>58,500人</td><td>58,500人</td><td>58,500人</td></tr> </table>	産出指標	名称	営業日数	営業日数	営業日数		数値	365日間	365日間	365日間	成果指標	名称	利用者数	利用者数	利用者数		数値	58,500人	58,500人	58,500人
				◎	△	○	●																																																										
				○	△	○	△																																																										
				△	△	△	△																																																										
				×	△	△	△																																																										
				主な内容	・修繕 ・施設運営管理委託	・修繕 ・施設運営管理委託	・修繕 ・施設運営管理委託																																																										
総事業費	11,311	11,311	11,311																																																														
国県支出金	0	0	0																																																														
地方債	0	0	0																																																														
その他	30	30	30																																																														
一般財源	11,281	11,281	11,281																																																														
産出指標	名称	営業日数	営業日数	営業日数																																																													
	数値	365日間	365日間	365日間																																																													
成果指標	名称	利用者数	利用者数	利用者数																																																													
	数値	58,500人	58,500人	58,500人																																																													
330410	観光振興事業	第2次胎内市観光振興ビジョンの推進を図り、市が目指すべき観光地「どこにでもある田舎から、何度も訪れたいふる里」の実現を図る。	<table border="1"> <tr><td>◎</td><td>△</td><td>○</td><td>●</td></tr> <tr><td>○</td><td>△</td><td>○</td><td>△</td></tr> <tr><td>△</td><td>△</td><td>△</td><td>△</td></tr> <tr><td>×</td><td>△</td><td>△</td><td>△</td></tr> </table>	◎	△	○	●	○	△	○	△	△	△	△	△	×	△	△	△	<table border="1"> <tr><td>主な内容</td><td>・観光コンテンツの造成・販売 ・広域連携による観光振興野強化</td><td>・観光コンテンツの造成・販売 ・広域連携による観光振興野強化</td><td>・観光コンテンツの造成・販売 ・広域連携による観光振興野強化</td></tr> <tr><td>総事業費</td><td>41,044</td><td>41,044</td><td>41,044</td></tr> <tr><td>国県支出金</td><td>0</td><td>0</td><td>0</td></tr> <tr><td>地方債</td><td>0</td><td>0</td><td>0</td></tr> <tr><td>その他</td><td>12</td><td>12</td><td>12</td></tr> <tr><td>一般財源</td><td>41,032</td><td>41,032</td><td>41,032</td></tr> </table>	主な内容	・観光コンテンツの造成・販売 ・広域連携による観光振興野強化	・観光コンテンツの造成・販売 ・広域連携による観光振興野強化	・観光コンテンツの造成・販売 ・広域連携による観光振興野強化	総事業費	41,044	41,044	41,044	国県支出金	0	0	0	地方債	0	0	0	その他	12	12	12	一般財源	41,032	41,032	41,032	<table border="1"> <tr><td>産出指標</td><td>名称</td><td>①行事・イベント数 ②施設・スポット数</td><td>①行事・イベント数 ②施設・スポット数</td><td>①行事・イベント数 ②施設・スポット数</td></tr> <tr><td></td><td>数値</td><td>①23 ②44</td><td>①23 ②44</td><td>①23 ②44</td></tr> <tr><td>成果指標</td><td>名称</td><td>①行事・イベント来場者数 ②施設・スポット来場者数</td><td>①行事・イベント来場者数 ②施設・スポット来場者数</td><td>①行事・イベント来場者数 ②施設・スポット来場者数</td></tr> <tr><td></td><td>数値</td><td>①128,000人 ②1,000,000人</td><td>①128,000人 ②1,000,000人</td><td>①128,000人 ②1,000,000人</td></tr> </table>	産出指標	名称	①行事・イベント数 ②施設・スポット数	①行事・イベント数 ②施設・スポット数	①行事・イベント数 ②施設・スポット数		数値	①23 ②44	①23 ②44	①23 ②44	成果指標	名称	①行事・イベント来場者数 ②施設・スポット来場者数	①行事・イベント来場者数 ②施設・スポット来場者数	①行事・イベント来場者数 ②施設・スポット来場者数		数値	①128,000人 ②1,000,000人	①128,000人 ②1,000,000人	①128,000人 ②1,000,000人
				◎	△	○	●																																																										
				○	△	○	△																																																										
				△	△	△	△																																																										
				×	△	△	△																																																										
				主な内容	・観光コンテンツの造成・販売 ・広域連携による観光振興野強化	・観光コンテンツの造成・販売 ・広域連携による観光振興野強化	・観光コンテンツの造成・販売 ・広域連携による観光振興野強化																																																										
総事業費	41,044	41,044	41,044																																																														
国県支出金	0	0	0																																																														
地方債	0	0	0																																																														
その他	12	12	12																																																														
一般財源	41,032	41,032	41,032																																																														
産出指標	名称	①行事・イベント数 ②施設・スポット数	①行事・イベント数 ②施設・スポット数	①行事・イベント数 ②施設・スポット数																																																													
	数値	①23 ②44	①23 ②44	①23 ②44																																																													
成果指標	名称	①行事・イベント来場者数 ②施設・スポット来場者数	①行事・イベント来場者数 ②施設・スポット来場者数	①行事・イベント来場者数 ②施設・スポット来場者数																																																													
	数値	①128,000人 ②1,000,000人	①128,000人 ②1,000,000人	①128,000人 ②1,000,000人																																																													
合 計				総事業費	888,721	350,156	264,156																																																										
				国県支出金	25,000	0	0																																																										
				地方債	629,900	98,500	12,500																																																										
				その他	39,881	62,511	62,621																																																										
				一般財源	193,940	189,145	189,035																																																										

5年後のまちの姿

○ 進学でまちを離れた若者を中心とした幅広い人が、安定した収入ややりがいが見られる職場を見つけることができるまちになっています。

施策展開の基本的な考え方

行政は、市民の生活の安定のため就業機会の拡大と企業誘致等を通じた雇用の促進を図ります。
市民等は、市内企業の業務内容を理解し、その魅力に気付くとともに、市内の就業機運を醸成します。また、企業側では積極的な情報発信やインターンシップの受入れに努めます。

実現に向けた取組

基本計画において、10年後のまちの姿の実現に向けた取組として以下のものを掲げています。

- ① 地域雇用・域内還流の促進
- ② 人材の育成・確保

成果指標

基本計画において、取組の実現度合いを測定する指標として以下のものを掲げています。

指標	現状	最終目標 (令和8年度)
就業者のうち市内で就業している市民（15歳から64歳）の割合	61.4%	64.9%
事業者が行う人材育成のための支援の利用数〔年間〕	3件	5件
雇用促進施策による市内企業就職者数〔年間〕	0人	2人

行政評価の結果

行政評価における評価は以下のとおりです。

【平成30年度】

今後の方向性				
達成度	◎			●
	○			
	△			
	×			
		×	△	○
				◎
		施策方針		

【令和元年度】

今後の方向性				
達成度	◎			●
	○			
	△			
	×			
		×	△	○
				◎
		施策方針		

【令和2年度】

今後の方向性				
達成度	◎			●
	○			
	△			
	×			
		×	△	○
				◎
		施策方針		

【令和3年度】

今後の方向性				
達成度	◎			●
	○			
	△			
	×			
		×	△	○
				◎
		施策方針		

【達成度】◎:順調 ○:概ね順調 △:やや遅れている ×:遅れている 【施策方針】◎:拡充 ○:維持 △:縮小 ×:廃止

事業 コード	事業名	事業概要	令和4年度に実施した令和3年度 の行政評価に基づく令和5年度 事業の方向性	主な内容と計画事業費			年度目標値																																	
				令和5年度	令和6年度	令和7年度	令和5年度	令和6年度	令和7年度																															
340110	労働費関連事業	市内事業者の雇用安定化のため、求職者確保を推進する。	<table border="1"> <tr> <td rowspan="5">成果の方向性</td> <td>◎</td> <td>×</td> <td></td> <td>●</td> <td></td> </tr> <tr> <td>○</td> <td>×</td> <td></td> <td></td> <td>×</td> </tr> <tr> <td>△</td> <td>×</td> <td></td> <td>×</td> <td>×</td> </tr> <tr> <td>×</td> <td></td> <td>×</td> <td>×</td> <td>×</td> </tr> <tr> <td></td> <td>×</td> <td>△</td> <td>○</td> <td>◎</td> </tr> <tr> <td colspan="5">コスト投入の方向性</td> </tr> </table>	成果の方向性	◎	×		●		○	×			×	△	×		×	×	×		×	×	×		×	△	○	◎	コスト投入の方向性					主な内容 ・企業見学ツアー ・オンライン会社説明会	・企業見学ツアー ・企業見学ツアー ・企業見学ツアー	産出指標 名称 会社説明会等開催数 会社説明会等開催数 会社説明会等開催数	令和5年度 会社説明会等開催数 2回 令和6年度 会社説明会等開催数 2回 令和7年度 会社説明会等開催数 2回	成果指標 名称 会社説明会等参加者のうち、市内企業就職者数 会社説明会等参加者のうち、市内企業就職者数 会社説明会等参加者のうち、市内企業就職者数	令和5年度 2人 令和6年度 2人 令和7年度 2人
					成果の方向性	◎	×		●																															
						○	×			×																														
						△	×		×	×																														
						×		×	×	×																														
						×	△	○	◎																															
				コスト投入の方向性																																				
				総事業費	1,872	1,872	1,872																																	
				国県支出金	0	0	0																																	
				地方債	0	0	0																																	
その他	0	0	0																																					
一般財源	1,872	1,872	1,872																																					
合 計				総事業費	1,872	1,872	1,872																																	
				国県支出金	0	0	0																																	
				地方債	0	0	0																																	
				その他	0	0	0																																	
				一般財源	1,872	1,872	1,872																																	

5年後のまちの姿

- 市民の多くが自然と共生し、自然の恩恵を受けて生活しています。
- 美しく豊かな山・川・海が多くの人をひきつけています。

施策展開の基本的な考え方

行政は、まちの貴重な財産である豊かな自然を次世代に引き継ぐために、自然環境の保全と再生を進めるとともに、市民が自然と触れ合う機会や自然公園等の維持管理に参加する機会を提供します。また、市外の人からも胎内市の魅力を感じてもらえるようPRに努めます。

市民等は、身近な自然の魅力や自然保護の重要性を認識し、自然との触れ合いや維持管理を行う機会には積極的に参加するよう努めます。

実現に向けた取組

基本計画において、10年後のまちの姿の実現に向けた取組として以下のものを掲げています。

- ① 豊かな自然環境の保全と再生
- ② 自然と共生するまちづくり
- ③ 市民・事業者・行政の協働による環境保全

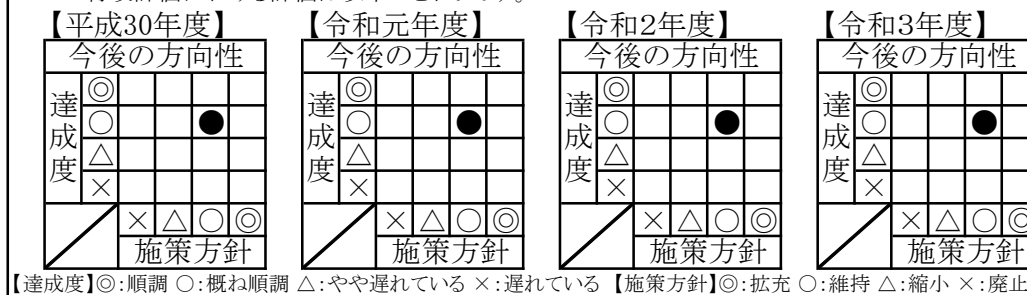
成果指標

基本計画において、取組の実現度合いを測定する指標として以下のものを掲げています。

指標	現状	最終目標 (令和8年度)
森林病虫害被害本数	650本	300本
植栽および森林の保育活動面積〔累計〕	22.15ha	25.0ha

行政評価の結果

行政評価における評価は以下のとおりです。



事業コード	事業名	事業概要	令和4年度に実施した令和3年度の行政評価に基づく令和5年度事業の方向性				主な内容と計画事業費						年度目標値																						
							令和5年度		令和6年度		令和7年度		令和5年度		令和6年度	令和7年度																			
							名称	数値	名称	数値	名称	数値	名称	数値	名称	数値																			
410110	森林保全管理事業	散策などのレクリエーション利用を通じて、市民の身近な遊び場、憩いの場となっている荒井浜森林公園、村松浜夕日の森公園の管理と環境美化に努める。	成果の方向性	◎	△	○	×	主な内容	・荒井浜森林公園及び村松浜夕日の森公園の維持管理	・荒井浜森林公園及び村松浜夕日の森公園の維持管理	・荒井浜森林公園及び村松浜夕日の森公園の維持管理	産出指標	名称 公園管理面積 ①荒井浜公園 ②村松浜公園	数値 ①22.4ha ②0.59ha	令和5年度	令和6年度	令和7年度																		
				○	△	○	×											総事業費	2,992	3,814	3,055	成果指標	名称 利用者数	数値 9,000人											
				△	○	×	国県支出金																		1,454	1,852	1,397	名称 利用者数	数値 9,000人						
				×	△	○																								地方債	0	0	0	名称 利用者数	数値 9,000人
				×	△	○																													
			×	△	○	◎	コスト投入の方向性	一般財源	1,538	1,962	1,658	名称 利用者数	数値 9,000人																						
			410111	森林病害虫等防除事業	松くい虫被害の終息化を図るため、航空散布や地上散布等の予防散布と伐倒駆除等の被害木の除去を実施する。	成果の方向性								◎	△	○	×	主な内容	・薬剤散布、伐倒駆除	・薬剤散布、伐倒駆除	・薬剤散布、伐倒駆除	産出指標	名称 薬剤散布面積	数値 140ha	令和5年度	令和6年度	令和7年度								
							○	△	○	×	総事業費	25,880	105,457	35,000	成果指標	名称 被害本数	数値 200本																		
							△	○	×	国県支出金																		14,225	47,882	17,000	名称 被害本数	数値 200本			
							×	△	○																								地方債	0	0
×	△	○					その他	0	0																										
×	△	○				◎				コスト投入の方向性	一般財源	11,655	57,575	18,000	名称 被害本数	数値 200本																			
410112	海岸松再生事業	美しい海岸松原を再生していくため、環境整備を進める。				成果の方向性	◎	△	○								×	主な内容	・松くい虫被害木調査 ・枯損木処理 ・松林等の下草刈り	・松くい虫被害木調査 ・枯損木処理 ・松林等の下草刈り	・松くい虫被害木調査 ・枯損木処理 ・松林等の下草刈り	産出指標	名称 被害木調査面積	数値 500ha	令和5年度	令和6年度	令和7年度								
							○	△	○	×	総事業費	13,426	14,469	14,469	成果指標	名称 海岸林整備面積	数値 6ha																		
							△	○	×	国県支出金																		0	0	0	名称 海岸林整備面積	数値 6ha			
							×	△	○																								地方債	0	0
			×	△	○		その他	75	66																										
			×	△	○	◎				コスト投入の方向性	一般財源	13,351	14,403	14,403	名称 海岸林整備面積	数値 6ha																			

事業コード	事業名	事業概要	令和4年度に実施した令和3年度の行政評価に基づく令和5年度事業の方向性				主な内容と計画事業費			年度目標値								
							主な内容	令和5年度	令和6年度	令和7年度	産出指標	令和5年度	令和6年度	令和7年度				
								令和5年度	令和6年度	令和7年度		名称	令和5年度	令和6年度	令和7年度			
410210	長池憩いの森公園管理事業	豊かな森林資源に囲まれた長池憩いの森公園の管理を行い、市民のレクリエーション活用ややすぎの場として提供する。	◎	△	○	●	◎	主な内容	・長池憩いの森公園の維持管理	・長池憩いの森公園の維持管理	・長池憩いの森公園の維持管理	産出指標	名称	農産物直売所開館日数	農産物直売所開館日数	農産物直売所開館日数		
									数値	317日	317日			317日				
									成果指標	名称	年間公園施設利用者数		年間公園施設利用者数	年間公園施設利用者数				
											数値		70,000人	70,000人	70,000人			
									総事業費	9,367	5,248		23,708	成果指標	名称	年間公園施設利用者数	年間公園施設利用者数	年間公園施設利用者数
									国県支出金	0	0		0					
									地方債	0	0		18,400					
その他	1	1	1															
コスト投入の方向性			×	△	○	◎	一般財源	9,366	5,247	5,307	数値	70,000人	70,000人	70,000人				
410212	青少年の森研修館運営事業	次代を担う青少年が自然の中で野外活動に親しみ、心身の鍛錬と森林愛護思想の普及啓発として研修の場を提供する。	◎	△	○	●	◎	主な内容	・青少年の森研修館及び周辺施設の維持管理運営	・青少年の森研修館及び周辺施設の維持管理運営	・青少年の森研修館及び周辺施設の維持管理運営	産出指標	名称	研修館管理日数	研修館管理日数	研修館管理日数		
									数値	157日	157日			157日				
									成果指標	名称	年間周辺施設利用者数		年間周辺施設利用者数	年間周辺施設利用者数				
											数値		70,000人	70,000人	70,000人			
									総事業費	2,600	3,158		2,787	成果指標	名称	年間周辺施設利用者数	年間周辺施設利用者数	年間周辺施設利用者数
									国県支出金	1,315	1,315		1,315					
									地方債	0	0		0					
その他	6	4	4															
コスト投入の方向性			×	△	○	◎	一般財源	1,279	1,839	1,468	数値	70,000人	70,000人	70,000人				
410213	笹口浜臨海休養広場管理運営事業	笹口浜地内の沿岸に設置している臨海休養広場を管理し、白砂青松の観察や地元漁師、観光客等の休養の場として提供する。	◎	△	○	●	◎	主な内容	・笹口浜臨海休養広場及びトイレの維持管理	・笹口浜臨海休養広場及びトイレの維持管理	・笹口浜臨海休養広場及びトイレの維持管理	産出指標	名称	清掃回数	清掃回数	清掃回数		
									数値	84回	84回			84回				
									成果指標	名称	年間利用者数		年間利用者数	年間利用者数				
											数値		9,000人	9,000人	9,000人			
									総事業費	873	879		879	成果指標	名称	年間利用者数	年間利用者数	年間利用者数
									国県支出金	0	0		0					
									地方債	0	0		0					
その他	0	0	0															
コスト投入の方向性			×	△	○	◎	一般財源	873	879	879	数値	9,000人	9,000人	9,000人				

事業コード	事業名	事業概要	令和4年度に実施した令和3年度の行政評価に基づく令和5年度事業の方向性	主な内容と計画事業費			年度目標値																																																																																										
				令和5年度	令和6年度	令和7年度	令和5年度	令和6年度	令和7年度																																																																																								
410220	河川総務事業	新潟県からの河川環境整備を受託し、堤防等の除草作業を行うほか、河道掘削や伐採等を行い流下能力を高め災害防止を図る。	<table border="1"> <tr><td>◎</td><td>△</td><td>○</td><td>×</td></tr> <tr><td>○</td><td>△</td><td>●</td><td>×</td></tr> <tr><td>△</td><td>△</td><td>△</td><td>△</td></tr> <tr><td>×</td><td>△</td><td>△</td><td>△</td></tr> <tr><td>×</td><td>△</td><td>○</td><td>◎</td></tr> <tr><td>×</td><td>△</td><td>○</td><td>◎</td></tr> </table>	◎	△	○	×	○	△	●	×	△	△	△	△	×	△	△	△	×	△	○	◎	×	△	○	◎	<table border="1"> <tr><td>主な内容</td><td>・堤防等の除草作業 ・河川の改修工事</td><td>・堤防等の除草作業 ・河川の改修工事</td><td>・堤防等の除草作業 ・河川の改修工事</td></tr> <tr><td>産出指標</td><td>名称</td><td>受託面積</td><td>受託面積</td><td>受託面積</td></tr> <tr><td></td><td>数値</td><td>357,150㎡</td><td>357,150㎡</td><td>357,150㎡</td></tr> <tr><td rowspan="4">成果指標</td><td>名称</td><td>受託実施率</td><td>受託実施率</td><td>受託実施率</td></tr> <tr><td>数値</td><td>100.0%</td><td>100.0%</td><td>100.0%</td></tr> <tr><td>名称</td><td>受託実施率</td><td>受託実施率</td><td>受託実施率</td></tr> <tr><td>数値</td><td>100.0%</td><td>100.0%</td><td>100.0%</td></tr> </table>	主な内容	・堤防等の除草作業 ・河川の改修工事	・堤防等の除草作業 ・河川の改修工事	・堤防等の除草作業 ・河川の改修工事	産出指標	名称	受託面積	受託面積	受託面積		数値	357,150㎡	357,150㎡	357,150㎡	成果指標	名称	受託実施率	受託実施率	受託実施率	数値	100.0%	100.0%	100.0%	名称	受託実施率	受託実施率	受託実施率	数値	100.0%	100.0%	100.0%	<table border="1"> <tr><td>総事業費</td><td>26,790</td><td>26,790</td><td>26,790</td></tr> <tr><td>国県支出金</td><td>11,911</td><td>11,911</td><td>11,911</td></tr> <tr><td>地方債</td><td>10,000</td><td>10,000</td><td>10,000</td></tr> <tr><td>その他</td><td>1</td><td>1</td><td>1</td></tr> <tr><td>一般財源</td><td>4,878</td><td>4,878</td><td>4,878</td></tr> </table>	総事業費	26,790	26,790	26,790	国県支出金	11,911	11,911	11,911	地方債	10,000	10,000	10,000	その他	1	1	1	一般財源	4,878	4,878	4,878	<table border="1"> <tr><td>名称</td><td>受託面積</td><td>受託面積</td><td>受託面積</td></tr> <tr><td>数値</td><td>357,150㎡</td><td>357,150㎡</td><td>357,150㎡</td></tr> <tr><td>名称</td><td>受託実施率</td><td>受託実施率</td><td>受託実施率</td></tr> <tr><td>数値</td><td>100.0%</td><td>100.0%</td><td>100.0%</td></tr> </table>	名称	受託面積	受託面積	受託面積	数値	357,150㎡	357,150㎡	357,150㎡	名称	受託実施率	受託実施率	受託実施率	数値	100.0%	100.0%	100.0%
				◎	△	○	×																																																																																										
				○	△	●	×																																																																																										
				△	△	△	△																																																																																										
				×	△	△	△																																																																																										
				×	△	○	◎																																																																																										
×	△	○	◎																																																																																														
主な内容	・堤防等の除草作業 ・河川の改修工事	・堤防等の除草作業 ・河川の改修工事	・堤防等の除草作業 ・河川の改修工事																																																																																														
産出指標	名称	受託面積	受託面積	受託面積																																																																																													
	数値	357,150㎡	357,150㎡	357,150㎡																																																																																													
成果指標	名称	受託実施率	受託実施率	受託実施率																																																																																													
	数値	100.0%	100.0%	100.0%																																																																																													
	名称	受託実施率	受託実施率	受託実施率																																																																																													
	数値	100.0%	100.0%	100.0%																																																																																													
総事業費	26,790	26,790	26,790																																																																																														
国県支出金	11,911	11,911	11,911																																																																																														
地方債	10,000	10,000	10,000																																																																																														
その他	1	1	1																																																																																														
一般財源	4,878	4,878	4,878																																																																																														
名称	受託面積	受託面積	受託面積																																																																																														
数値	357,150㎡	357,150㎡	357,150㎡																																																																																														
名称	受託実施率	受託実施率	受託実施率																																																																																														
数値	100.0%	100.0%	100.0%																																																																																														
410310	造林事業	地球温暖化防止や森林の公益的機能の維持・増進を図っていくため、森林を造成し植栽、除間伐等森林整備を推進する。	<table border="1"> <tr><td>◎</td><td>△</td><td>○</td><td>×</td></tr> <tr><td>○</td><td>△</td><td>●</td><td>×</td></tr> <tr><td>△</td><td>△</td><td>△</td><td>△</td></tr> <tr><td>×</td><td>△</td><td>△</td><td>△</td></tr> <tr><td>×</td><td>△</td><td>○</td><td>◎</td></tr> <tr><td>×</td><td>△</td><td>○</td><td>◎</td></tr> </table>	◎	△	○	×	○	△	●	×	△	△	△	△	×	△	△	△	×	△	○	◎	×	△	○	◎	<table border="1"> <tr><td>主な内容</td><td>・間伐等森林整備 ・造林補助金交付</td><td>・間伐等森林整備 ・造林補助金交付</td><td>・間伐等森林整備 ・造林補助金交付</td></tr> <tr><td>産出指標</td><td>名称</td><td>間伐等委託面積</td><td>間伐等委託面積</td><td>間伐等委託面積</td></tr> <tr><td></td><td>数値</td><td>1.0ha</td><td>1.0ha</td><td>1.0ha</td></tr> <tr><td rowspan="4">成果指標</td><td>名称</td><td>市内施業面積</td><td>市内施業面積</td><td>市内施業面積</td></tr> <tr><td>数値</td><td>18ha</td><td>20ha</td><td>22ha</td></tr> <tr><td>名称</td><td>市内施業面積</td><td>市内施業面積</td><td>市内施業面積</td></tr> <tr><td>数値</td><td>18ha</td><td>20ha</td><td>22ha</td></tr> </table>	主な内容	・間伐等森林整備 ・造林補助金交付	・間伐等森林整備 ・造林補助金交付	・間伐等森林整備 ・造林補助金交付	産出指標	名称	間伐等委託面積	間伐等委託面積	間伐等委託面積		数値	1.0ha	1.0ha	1.0ha	成果指標	名称	市内施業面積	市内施業面積	市内施業面積	数値	18ha	20ha	22ha	名称	市内施業面積	市内施業面積	市内施業面積	数値	18ha	20ha	22ha	<table border="1"> <tr><td>総事業費</td><td>3,330</td><td>2,000</td><td>3,500</td></tr> <tr><td>国県支出金</td><td>172</td><td>0</td><td>500</td></tr> <tr><td>地方債</td><td>0</td><td>0</td><td>0</td></tr> <tr><td>その他</td><td>50</td><td>50</td><td>50</td></tr> <tr><td>一般財源</td><td>3,108</td><td>1,950</td><td>2,950</td></tr> </table>	総事業費	3,330	2,000	3,500	国県支出金	172	0	500	地方債	0	0	0	その他	50	50	50	一般財源	3,108	1,950	2,950	<table border="1"> <tr><td>名称</td><td>間伐等委託面積</td><td>間伐等委託面積</td><td>間伐等委託面積</td></tr> <tr><td>数値</td><td>1.0ha</td><td>1.0ha</td><td>1.0ha</td></tr> <tr><td>名称</td><td>市内施業面積</td><td>市内施業面積</td><td>市内施業面積</td></tr> <tr><td>数値</td><td>18ha</td><td>20ha</td><td>22ha</td></tr> </table>	名称	間伐等委託面積	間伐等委託面積	間伐等委託面積	数値	1.0ha	1.0ha	1.0ha	名称	市内施業面積	市内施業面積	市内施業面積	数値	18ha	20ha	22ha
				◎	△	○	×																																																																																										
				○	△	●	×																																																																																										
				△	△	△	△																																																																																										
				×	△	△	△																																																																																										
				×	△	○	◎																																																																																										
×	△	○	◎																																																																																														
主な内容	・間伐等森林整備 ・造林補助金交付	・間伐等森林整備 ・造林補助金交付	・間伐等森林整備 ・造林補助金交付																																																																																														
産出指標	名称	間伐等委託面積	間伐等委託面積	間伐等委託面積																																																																																													
	数値	1.0ha	1.0ha	1.0ha																																																																																													
成果指標	名称	市内施業面積	市内施業面積	市内施業面積																																																																																													
	数値	18ha	20ha	22ha																																																																																													
	名称	市内施業面積	市内施業面積	市内施業面積																																																																																													
	数値	18ha	20ha	22ha																																																																																													
総事業費	3,330	2,000	3,500																																																																																														
国県支出金	172	0	500																																																																																														
地方債	0	0	0																																																																																														
その他	50	50	50																																																																																														
一般財源	3,108	1,950	2,950																																																																																														
名称	間伐等委託面積	間伐等委託面積	間伐等委託面積																																																																																														
数値	1.0ha	1.0ha	1.0ha																																																																																														
名称	市内施業面積	市内施業面積	市内施業面積																																																																																														
数値	18ha	20ha	22ha																																																																																														
合 計				総事業費	87,130	163,687	112,060																																																																																										
				国県支出金	29,077	62,960	32,123																																																																																										
				地方債	10,000	10,000	28,400																																																																																										
				その他	133	122	122																																																																																										
				一般財源	47,920	90,605	51,415																																																																																										

5年後のまちの姿

- 環境への負荷の少ない生活や環境影響に十分配慮された企業活動が地域内に浸透しています。
- ゼロエミッションを目指した資源循環型社会が実現しています。

施策展開の基本的な考え方

行政は、生活環境の常時監視を行い良好な生活環境維持に努め、併せて必要な開発活動を行います。
市民等は、生活環境に対する意識を高め、ルールやマナーを守った生活、事業活動に努めます。

実現に向けた取組

基本計画において、10年後のまちの姿の実現に向けた取組として以下のものを掲げています。

- ① 快適な生活環境の保全
- ② 廃棄物の減量化、資源化の推進
- ③ きれいで安全な水環境の再生
- ④ 環境美化活動の推進

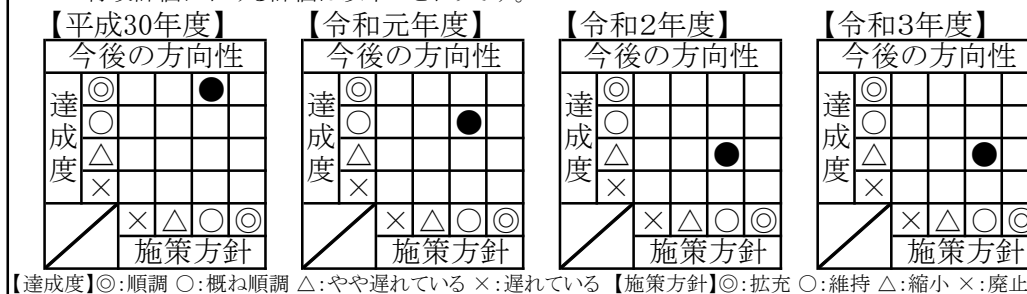
成果指標

基本計画において、取組の実現度合いを測定する指標として以下のものを掲げています。

指標	現状	最終目標 (令和8年度)
畜産臭気規制値を超過した事業場の割合	38%	0%
一人当たりごみ排出量（一般家庭）	701g/人・日	666g/人・日
下水道接続率	76.7%	81.5%
老朽危険空き家数	59軒	55軒

行政評価の結果

行政評価における評価は以下のとおりです。



事業コード	事業名	事業概要	令和4年度に実施した令和3年度の行政評価に基づく令和5年度事業の方向性				主な内容と計画事業費						年度目標値			
							令和5年度		令和6年度		令和7年度		令和5年度		令和6年度	令和7年度
							名称	年間検査実施回数	年間検査実施回数	年間検査実施回数	年間検査実施回数	年間検査実施回数	年間検査実施回数	年間検査実施回数	年間検査実施回数	
420110	公害対策事業	公害発生防止のため、地下水、中小河川水及び事業所排水の水質検査を定期的に行う。	成果の方向性	◎	×	●	主な内容	<ul style="list-style-type: none"> 地下水検査 中小河川水質検査 事業所排水検査 地下水モニタリング 	<ul style="list-style-type: none"> 地下水検査 中小河川水質検査 事業所排水検査 地下水モニタリング 	<ul style="list-style-type: none"> 地下水検査 中小河川水質検査 事業所排水検査 地下水モニタリング 	産出指標	名称	年間検査実施回数	年間検査実施回数	年間検査実施回数	
				○	×	×						数値	28回	28回	28回	
				△	×	×						総事業費	6,376	6,355	6,334	
				×	×	×						国県支出金	0	0	0	
			コスト投入の方向性	×	△	○	◎	地方債	0	0	0	成果指標	名称	環境基準達成割合	環境基準達成割合	環境基準達成割合
				×	△	○	◎	その他	0	0	0		数値	80%	80%	80%
				×	△	○	◎	一般財源	6,376	6,355	6,334					
420211	ごみ処理事業	ごみ処理を定期的に処理し、生活環境の保全及び公衆衛生の向上を図るため、一般廃棄（ごみ）物処理計画に基づく対策を行う。	成果の方向性	◎	×	●	主な内容	<ul style="list-style-type: none"> ごみの収集運搬業務委託 ごみ袋、粗大ごみシール作成 ごみステーション設置、移動受付 一般廃棄物処理許可 	<ul style="list-style-type: none"> ごみの収集運搬業務委託 ごみ袋、粗大ごみシール作成 ごみステーション設置、移動受付 一般廃棄物処理許可 	<ul style="list-style-type: none"> ごみの収集運搬業務委託 ごみ袋、粗大ごみシール作成 ごみステーション設置、移動受付 一般廃棄物処理許可 	産出指標	名称	年間ごみ総排出量	年間ごみ総排出量	年間ごみ総排出量	
				○	×	×						数値	7,072t	7,000t	6,940t	
				△	×	×						総事業費	144,943	142,074	142,000	
				×	×	×						国県支出金	350	350	350	
			コスト投入の方向性	×	△	○	◎	地方債	0	0	0	成果指標	名称	1人1日当たりのごみ量	1人1日当たりのごみ量	1人1日当たりのごみ量
				×	△	○	◎	その他	58,831	54,067	54,000		数値	674g/人・日	672g/人・日	669g/人・日
				×	△	○	◎	一般財源	85,762	87,657	87,650					
420212	ごみの減量対策事業	廃棄部の再生利用を促進及びごみの発生抑制のため、分別収集計画に基づく対策を行う。	成果の方向性	◎	×	●	主な内容	<ul style="list-style-type: none"> 生ごみ処理機器購入補助金の交付 廃品回収奨励金の交付 資源ごみ収集運搬 	<ul style="list-style-type: none"> 生ごみ処理機器購入補助金の交付 廃品回収奨励金の交付 資源ごみ収集運搬 	<ul style="list-style-type: none"> 生ごみ処理機器購入補助金の交付 廃品回収奨励金の交付 資源ごみ収集運搬 	産出指標	名称	年間ごみの資源化量	年間ごみの資源化量	年間ごみの資源化量	
				○	×	×						数値	1,640t	1,637t	1,639t	
				△	×	×						総事業費	40,789	39,850	38,000	
				×	×	×						国県支出金	0	0	0	
			コスト投入の方向性	×	△	○	◎	地方債	0	0	0	成果指標	名称	資源化率	資源化率	資源化率
				×	△	○	◎	その他	4,950	2,000	2,000		数値	23.00%	23.40%	23.60%
				×	△	○	◎	一般財源	35,839	37,850	36,000					

事業 コード	事業名	事業概要	令和4年度に実施した令和3年度 の行政評価に基づく令和5年度 事業の方向性	主な内容と計画事業費			年度目標値																																																																								
				令和5年度	令和6年度	令和7年度	令和5年度	令和6年度	令和7年度																																																																						
420311	し尿処理事業	廃棄物の処理及び清掃に関する法律に基づき、し尿処理の収集運搬及び受益者からし尿処理手数料を徴収を行う。	<table border="1"> <tr><td>◎</td><td>×</td><td>×</td><td>×</td><td>×</td></tr> <tr><td>○</td><td>×</td><td>×</td><td>●</td><td>×</td></tr> <tr><td>△</td><td>×</td><td>×</td><td>×</td><td>×</td></tr> <tr><td>×</td><td>×</td><td>×</td><td>×</td><td>×</td></tr> <tr><td colspan="5">コスト投入の方向性</td></tr> <tr><td>×</td><td>△</td><td>○</td><td>◎</td><td></td></tr> </table>	◎	×	×	×	×	○	×	×	●	×	△	×	×	×	×	×	×	×	×	×	コスト投入の方向性					×	△	○	◎		<table border="1"> <tr><td>主な内容</td><td>・し尿収集運搬業務委託 ・し尿処理手数料徴収 ・し尿搬入施設維持管理</td><td>・し尿収集運搬業務委託 ・し尿処理手数料徴収 ・し尿搬入施設維持管理</td><td>・し尿収集運搬業務委託 ・し尿処理手数料徴収 ・し尿搬入施設維持管理</td></tr> <tr><td>総事業費</td><td>97,199</td><td>94,933</td><td>93,223</td></tr> <tr><td>国県支出金</td><td>0</td><td>0</td><td>0</td></tr> <tr><td>地方債</td><td>0</td><td>0</td><td>0</td></tr> <tr><td>その他</td><td>12,286</td><td>11,153</td><td>10,298</td></tr> <tr><td>一般財源</td><td>84,913</td><td>83,780</td><td>82,925</td></tr> </table>	主な内容	・し尿収集運搬業務委託 ・し尿処理手数料徴収 ・し尿搬入施設維持管理	・し尿収集運搬業務委託 ・し尿処理手数料徴収 ・し尿搬入施設維持管理	・し尿収集運搬業務委託 ・し尿処理手数料徴収 ・し尿搬入施設維持管理	総事業費	97,199	94,933	93,223	国県支出金	0	0	0	地方債	0	0	0	その他	12,286	11,153	10,298	一般財源	84,913	83,780	82,925	<table border="1"> <tr><td>産出指標</td><td>名称</td><td>年間収集量</td><td>年間収集量</td><td>年間収集量</td></tr> <tr><td></td><td>数値</td><td>1,264kl</td><td>1,174kl</td><td>1,084kl</td></tr> <tr><td>成果指標</td><td>名称</td><td>し尿処理率</td><td>し尿処理率</td><td>し尿処理率</td></tr> <tr><td></td><td>数値</td><td>100%</td><td>100%</td><td>100%</td></tr> </table>	産出指標	名称	年間収集量	年間収集量	年間収集量		数値	1,264kl	1,174kl	1,084kl	成果指標	名称	し尿処理率	し尿処理率	し尿処理率		数値	100%	100%	100%
				◎	×	×	×	×																																																																							
				○	×	×	●	×																																																																							
				△	×	×	×	×																																																																							
				×	×	×	×	×																																																																							
				コスト投入の方向性																																																																											
				×	△	○	◎																																																																								
				主な内容	・し尿収集運搬業務委託 ・し尿処理手数料徴収 ・し尿搬入施設維持管理	・し尿収集運搬業務委託 ・し尿処理手数料徴収 ・し尿搬入施設維持管理	・し尿収集運搬業務委託 ・し尿処理手数料徴収 ・し尿搬入施設維持管理																																																																								
総事業費	97,199	94,933	93,223																																																																												
国県支出金	0	0	0																																																																												
地方債	0	0	0																																																																												
その他	12,286	11,153	10,298																																																																												
一般財源	84,913	83,780	82,925																																																																												
産出指標	名称	年間収集量	年間収集量	年間収集量																																																																											
	数値	1,264kl	1,174kl	1,084kl																																																																											
成果指標	名称	し尿処理率	し尿処理率	し尿処理率																																																																											
	数値	100%	100%	100%																																																																											
	公共下水道施設維持管理事業〔公共下水道事業会計〕	中条浄化センター及び中継マンホールポンプ場の維持管理を行い、生活環境の保全と公共用水域の水質保全を図る。	<table border="1"> <tr><td>◎</td><td>×</td><td>×</td><td>×</td><td>×</td></tr> <tr><td>○</td><td>×</td><td>×</td><td>●</td><td>×</td></tr> <tr><td>△</td><td>×</td><td>×</td><td>×</td><td>×</td></tr> <tr><td>×</td><td>×</td><td>×</td><td>×</td><td>×</td></tr> <tr><td colspan="5">コスト投入の方向性</td></tr> <tr><td>×</td><td>△</td><td>○</td><td>◎</td><td></td></tr> </table>	◎	×	×	×	×	○	×	×	●	×	△	×	×	×	×	×	×	×	×	×	コスト投入の方向性					×	△	○	◎		<table border="1"> <tr><td>主な内容</td><td>ストックマネジメント計画に伴う処理場更新工事（補助対象）ほか</td><td>ストックマネジメント計画に伴う処理場更新工事（補助対象）ほか</td><td>ストックマネジメント計画に伴う処理場更新工事（補助対象）ほか</td></tr> <tr><td>総事業費</td><td>287,809</td><td>308,400</td><td>308,700</td></tr> <tr><td>国県支出金</td><td>15,600</td><td>30,700</td><td>31,000</td></tr> <tr><td>地方債</td><td>59,700</td><td>65,200</td><td>65,200</td></tr> <tr><td>その他</td><td>212,509</td><td>212,500</td><td>212,500</td></tr> <tr><td>一般財源</td><td>0</td><td>0</td><td>0</td></tr> </table>	主な内容	ストックマネジメント計画に伴う処理場更新工事（補助対象）ほか	ストックマネジメント計画に伴う処理場更新工事（補助対象）ほか	ストックマネジメント計画に伴う処理場更新工事（補助対象）ほか	総事業費	287,809	308,400	308,700	国県支出金	15,600	30,700	31,000	地方債	59,700	65,200	65,200	その他	212,509	212,500	212,500	一般財源	0	0	0	<table border="1"> <tr><td>産出指標</td><td>名称</td><td>有収水量</td><td>有収水量</td><td>有収水量</td></tr> <tr><td></td><td>数値</td><td>1,707千m³/年</td><td>1,717千m³/年</td><td>1,727千m³/年</td></tr> <tr><td>成果指標</td><td>名称</td><td>水洗化率</td><td>水洗化率</td><td>水洗化率</td></tr> <tr><td></td><td>数値</td><td>78.5%</td><td>79.1%</td><td>79.7%</td></tr> </table>	産出指標	名称	有収水量	有収水量	有収水量		数値	1,707千m³/年	1,717千m³/年	1,727千m³/年	成果指標	名称	水洗化率	水洗化率	水洗化率		数値	78.5%	79.1%	79.7%
				◎	×	×	×	×																																																																							
				○	×	×	●	×																																																																							
				△	×	×	×	×																																																																							
				×	×	×	×	×																																																																							
				コスト投入の方向性																																																																											
				×	△	○	◎																																																																								
				主な内容	ストックマネジメント計画に伴う処理場更新工事（補助対象）ほか	ストックマネジメント計画に伴う処理場更新工事（補助対象）ほか	ストックマネジメント計画に伴う処理場更新工事（補助対象）ほか																																																																								
総事業費	287,809	308,400	308,700																																																																												
国県支出金	15,600	30,700	31,000																																																																												
地方債	59,700	65,200	65,200																																																																												
その他	212,509	212,500	212,500																																																																												
一般財源	0	0	0																																																																												
産出指標	名称	有収水量	有収水量	有収水量																																																																											
	数値	1,707千m³/年	1,717千m³/年	1,727千m³/年																																																																											
成果指標	名称	水洗化率	水洗化率	水洗化率																																																																											
	数値	78.5%	79.1%	79.7%																																																																											
	維持管理事業〔農業集落排水事業会計〕	農業集落排水処理場（乙・黒川・鼓岡・大長谷）及びマンホールポンプ場の維持管理を行い、生活環境の保全と公共用水域の水質保全を図る	<table border="1"> <tr><td>◎</td><td>×</td><td>×</td><td>×</td><td>×</td></tr> <tr><td>○</td><td>×</td><td>×</td><td>●</td><td>×</td></tr> <tr><td>△</td><td>×</td><td>×</td><td>×</td><td>×</td></tr> <tr><td>×</td><td>×</td><td>×</td><td>×</td><td>×</td></tr> <tr><td colspan="5">コスト投入の方向性</td></tr> <tr><td>×</td><td>△</td><td>○</td><td>◎</td><td></td></tr> </table>	◎	×	×	×	×	○	×	×	●	×	△	×	×	×	×	×	×	×	×	×	コスト投入の方向性					×	△	○	◎		<table border="1"> <tr><td>主な内容</td><td>乙処理区のマンホールポンプ場更新工事（補助事業）ほか</td><td>乙処理区のマンホールポンプ場更新工事（補助事業）ほか</td><td>乙処理区のマンホールポンプ場更新工事（補助事業）ほか</td></tr> <tr><td>総事業費</td><td>304,413</td><td>346,200</td><td>328,200</td></tr> <tr><td>国県支出金</td><td>82,000</td><td>113,000</td><td>95,000</td></tr> <tr><td>地方債</td><td>94,200</td><td>105,000</td><td>105,000</td></tr> <tr><td>その他</td><td>128,213</td><td>128,200</td><td>128,200</td></tr> <tr><td>一般財源</td><td>0</td><td>0</td><td>0</td></tr> </table>	主な内容	乙処理区のマンホールポンプ場更新工事（補助事業）ほか	乙処理区のマンホールポンプ場更新工事（補助事業）ほか	乙処理区のマンホールポンプ場更新工事（補助事業）ほか	総事業費	304,413	346,200	328,200	国県支出金	82,000	113,000	95,000	地方債	94,200	105,000	105,000	その他	128,213	128,200	128,200	一般財源	0	0	0	<table border="1"> <tr><td>産出指標</td><td>名称</td><td>有収水量</td><td>有収水量</td><td>有収水量</td></tr> <tr><td></td><td>数値</td><td>692千m³/年</td><td>690千m³/年</td><td>688千m³/年</td></tr> <tr><td>成果指標</td><td>名称</td><td>水洗化率</td><td>水洗化率</td><td>水洗化率</td></tr> <tr><td></td><td>数値</td><td>73.3%</td><td>73.6%</td><td>73.9%</td></tr> </table>	産出指標	名称	有収水量	有収水量	有収水量		数値	692千m³/年	690千m³/年	688千m³/年	成果指標	名称	水洗化率	水洗化率	水洗化率		数値	73.3%	73.6%	73.9%
				◎	×	×	×	×																																																																							
				○	×	×	●	×																																																																							
				△	×	×	×	×																																																																							
				×	×	×	×	×																																																																							
				コスト投入の方向性																																																																											
				×	△	○	◎																																																																								
				主な内容	乙処理区のマンホールポンプ場更新工事（補助事業）ほか	乙処理区のマンホールポンプ場更新工事（補助事業）ほか	乙処理区のマンホールポンプ場更新工事（補助事業）ほか																																																																								
総事業費	304,413	346,200	328,200																																																																												
国県支出金	82,000	113,000	95,000																																																																												
地方債	94,200	105,000	105,000																																																																												
その他	128,213	128,200	128,200																																																																												
一般財源	0	0	0																																																																												
産出指標	名称	有収水量	有収水量	有収水量																																																																											
	数値	692千m³/年	690千m³/年	688千m³/年																																																																											
成果指標	名称	水洗化率	水洗化率	水洗化率																																																																											
	数値	73.3%	73.6%	73.9%																																																																											

事業コード	事業名	事業概要	令和4年度に実施した令和3年度の行政評価に基づく令和5年度事業の方向性	主な内容と計画事業費			年度目標値																																																																			
				令和5年度	令和6年度	令和7年度	令和5年度	令和6年度	令和7年度																																																																	
420411	一般経費環境衛生①	狂犬病予防接種により狂犬病の発生、まん延及び撲滅を図り、公衆衛生の向上及び環境衛生の保持を図る。	<table border="1"> <tr> <td rowspan="5">成果の方向性</td> <td>◎</td> <td>△</td> <td>○</td> <td>×</td> </tr> <tr> <td>○</td> <td>△</td> <td>●</td> <td>×</td> </tr> <tr> <td>△</td> <td>△</td> <td>△</td> <td>△</td> </tr> <tr> <td>×</td> <td>×</td> <td>×</td> <td>×</td> </tr> <tr> <td>×</td> <td>×</td> <td>×</td> <td>×</td> </tr> <tr> <td colspan="2">コスト投入の方向性</td> <td>×</td> <td>△</td> <td>○</td> <td>◎</td> </tr> </table>	成果の方向性	◎	△	○	×	○	△	●	×	△	△	△	△	×	×	×	×	×	×	×	×	コスト投入の方向性		×	△	○	◎	<table border="1"> <tr> <td rowspan="2">主な内容</td> <td>・狂犬病集合注射 ・犬の登録、接種管理、各種届出 ・狂犬病予防接種催告状送付 ・動物愛護関係</td> <td>・狂犬病集合注射 ・犬の登録、接種管理、各種届出 ・狂犬病予防接種催告状送付 ・動物愛護関係</td> <td>・狂犬病集合注射 ・犬の登録、接種管理、各種届出 ・狂犬病予防接種催告状送付 ・動物愛護関係</td> </tr> <tr> <td>総事業費</td> <td>上記に含む</td> <td>上記に含む</td> <td>上記に含む</td> </tr> <tr> <td>国県支出金</td> <td></td> <td></td> <td></td> </tr> <tr> <td>地方債</td> <td></td> <td></td> <td></td> </tr> <tr> <td>その他</td> <td></td> <td></td> <td></td> </tr> <tr> <td>一般財源</td> <td></td> <td></td> <td></td> </tr> </table>	主な内容	・狂犬病集合注射 ・犬の登録、接種管理、各種届出 ・狂犬病予防接種催告状送付 ・動物愛護関係	・狂犬病集合注射 ・犬の登録、接種管理、各種届出 ・狂犬病予防接種催告状送付 ・動物愛護関係	・狂犬病集合注射 ・犬の登録、接種管理、各種届出 ・狂犬病予防接種催告状送付 ・動物愛護関係	総事業費	上記に含む	上記に含む	上記に含む	国県支出金				地方債				その他				一般財源				<table border="1"> <tr> <td rowspan="2">産出指標</td> <td>名称</td> <td>犬の登録頭数</td> <td>犬の登録頭数</td> <td>犬の登録頭数</td> </tr> <tr> <td>数値</td> <td>1,200頭</td> <td>1,200頭</td> <td>1,200頭</td> </tr> <tr> <td rowspan="2">成果指標</td> <td>名称</td> <td>狂犬病予防接種率</td> <td>狂犬病予防接種率</td> <td>狂犬病予防接種率</td> </tr> <tr> <td>数値</td> <td>95%</td> <td>95%</td> <td>95%</td> </tr> </table>	産出指標	名称	犬の登録頭数	犬の登録頭数	犬の登録頭数	数値	1,200頭	1,200頭	1,200頭	成果指標	名称	狂犬病予防接種率	狂犬病予防接種率	狂犬病予防接種率	数値	95%	95%	95%
					成果の方向性	◎	△	○	×																																																																	
						○	△	●	×																																																																	
						△	△	△	△																																																																	
						×	×	×	×																																																																	
				×		×	×	×																																																																		
				コスト投入の方向性		×	△	○	◎																																																																	
主な内容	・狂犬病集合注射 ・犬の登録、接種管理、各種届出 ・狂犬病予防接種催告状送付 ・動物愛護関係	・狂犬病集合注射 ・犬の登録、接種管理、各種届出 ・狂犬病予防接種催告状送付 ・動物愛護関係	・狂犬病集合注射 ・犬の登録、接種管理、各種届出 ・狂犬病予防接種催告状送付 ・動物愛護関係																																																																							
	総事業費	上記に含む	上記に含む	上記に含む																																																																						
国県支出金																																																																										
地方債																																																																										
その他																																																																										
一般財源																																																																										
産出指標	名称	犬の登録頭数	犬の登録頭数	犬の登録頭数																																																																						
	数値	1,200頭	1,200頭	1,200頭																																																																						
成果指標	名称	狂犬病予防接種率	狂犬病予防接種率	狂犬病予防接種率																																																																						
	数値	95%	95%	95%																																																																						
合 計				総事業費	900,129	955,804	933,409																																																																			
				国県支出金	98,118	144,218	126,490																																																																			
				地方債	153,900	170,200	170,200																																																																			
				その他	422,133	413,237	412,270																																																																			
				一般財源	225,978	228,149	224,449																																																																			

5年後のまちの姿

○ 地域において省エネルギーの推進と併せて、再生可能エネルギーの導入等が図られ、地球温暖化対策が進められています。

施策展開の基本的な考え方

行政は、地域特性を生かした地球温暖化対策に率先して取り組むとともに、市民等への啓発を行います。
市民等は、地球温暖化を自分には関係ない問題と捉えることなく、家庭でできる節電等の身近な取組から地球温暖化対策を積極的に実践するよう努めます。

実現に向けた取組

基本計画において、10年後のまちの姿の実現に向けた取組として以下のものを掲げています。

- ① 行政が率先する地球温暖化対策
- ② 再生可能エネルギー事業の促進
- ③ 低炭素型まちづくりの促進

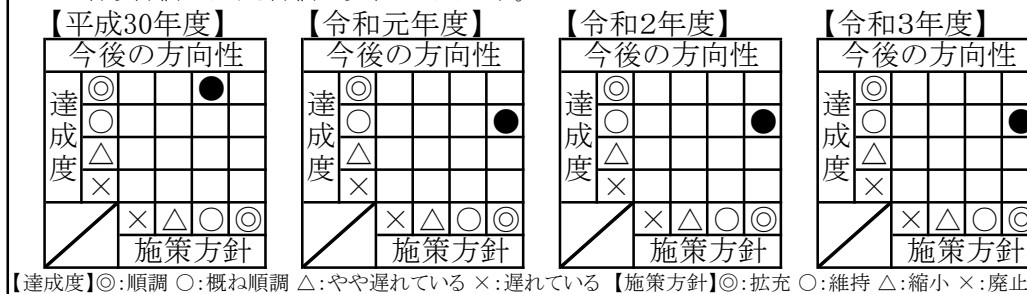
成果指標

基本計画において、取組の実現度合いを測定する指標として以下のものを掲げています。

指標	現状	最終目標 (令和8年度)
温室効果ガス年間総排出量(市内全域)	306千t-CO ₂	301千t-CO ₂
市営施設「鹿ノ俣発電所」の発電量〔年間〕	4,999千KWh	4,999千KWh
間伐実施面積	11.1ha	30.0ha

行政評価の結果

行政評価における評価は以下のとおりです。



事業コード	事業名	事業概要	令和4年度に実施した令和3年度の行政評価に基づく令和5年度事業の方向性	主な内容と計画事業費			年度目標値																																																								
				令和5年度	令和6年度	令和7年度	産出指標	名称	令和5年度	令和6年度	令和7年度																																																				
									令和5年度	令和6年度	令和7年度																																																				
430210	風倉発電所事業	風倉発電所は胎内市と新潟県土木部の共同施設で、胎内川治水ダムの放流水と落差を利用して発電している。 運転・維持管理及び電力託送は、新潟県発電管理センターに委託している。	<table border="1"> <tr><td>◎</td><td>×</td><td></td><td></td><td></td></tr> <tr><td>○</td><td>×</td><td></td><td></td><td>×</td></tr> <tr><td>△</td><td>×</td><td></td><td></td><td>×</td></tr> <tr><td>×</td><td>●</td><td>×</td><td>×</td><td>×</td></tr> <tr><td colspan="5">コスト投入の方向性</td></tr> <tr><td>×</td><td>△</td><td>○</td><td>◎</td><td></td></tr> </table>	◎	×				○	×			×	△	×			×	×	●	×	×	×	コスト投入の方向性					×	△	○	◎		<table border="1"> <tr><td>主な内容</td><td>・送電線、発電水利使用料 ・ダム管理費等負担金</td><td>・送電線、発電水利使用料 ・ダム管理費等負担金</td><td>・送電線、発電水利使用料 ・ダム管理費等負担金</td></tr> <tr><td>総事業費</td><td>35,124</td><td>44,440</td><td>44,805</td></tr> <tr><td>国県支出金</td><td>0</td><td>0</td><td></td></tr> <tr><td>地方債</td><td>0</td><td>0</td><td></td></tr> <tr><td>その他</td><td>34,566</td><td>44,440</td><td>44,805</td></tr> <tr><td>一般財源</td><td>558</td><td>0</td><td>0</td></tr> </table>	主な内容	・送電線、発電水利使用料 ・ダム管理費等負担金	・送電線、発電水利使用料 ・ダム管理費等負担金	・送電線、発電水利使用料 ・ダム管理費等負担金	総事業費	35,124	44,440	44,805	国県支出金	0	0		地方債	0	0		その他	34,566	44,440	44,805	一般財源	558	0	0	産出指標	名称	発生電力量	発生電力量	発生電力量
				◎	×																																																										
				○	×			×																																																							
				△	×			×																																																							
				×	●	×	×	×																																																							
				コスト投入の方向性																																																											
×	△	○	◎																																																												
主な内容	・送電線、発電水利使用料 ・ダム管理費等負担金	・送電線、発電水利使用料 ・ダム管理費等負担金	・送電線、発電水利使用料 ・ダム管理費等負担金																																																												
総事業費	35,124	44,440	44,805																																																												
国県支出金	0	0																																																													
地方債	0	0																																																													
その他	34,566	44,440	44,805																																																												
一般財源	558	0	0																																																												
数値	15,872,800kWh	15,872,800kWh	15,872,800kWh																																																												
成果指標	名称	電気料金負担軽減額	電気料金負担軽減額	電気料金負担軽減額																																																											
		数値	0千円	0千円	0千円																																																										
	名称																																																														
		数値																																																													
430220	鹿ノ俣発電所運営事業〔鹿ノ俣発電所運営事業特別会計〕	鹿ノ俣発電所は、市有の農業関連施設における電気料金の軽減を目的とし、市直営で管理・運営を行っている。余剰電力は電気事業者等へ売電し、売電収入の一部を電気料金の軽減に充てている。	<table border="1"> <tr><td>◎</td><td>×</td><td></td><td></td><td></td></tr> <tr><td>○</td><td>×</td><td></td><td>●</td><td>×</td></tr> <tr><td>△</td><td>×</td><td></td><td>×</td><td>×</td></tr> <tr><td>×</td><td>×</td><td>×</td><td>×</td><td>×</td></tr> <tr><td colspan="5">コスト投入の方向性</td></tr> <tr><td>×</td><td>△</td><td>○</td><td>◎</td><td></td></tr> </table>	◎	×				○	×		●	×	△	×		×	×	×	×	×	×	×	コスト投入の方向性					×	△	○	◎		<table border="1"> <tr><td>主な内容</td><td>・発電水利使用料 ・操出金 ・公営企業支出金</td><td>・発電機設備点検整備 ・発電水利使用料 ・操出金 ・公営企業支出金</td><td>・発電水利使用料 ・農業関連施設整備 ・管理道路整備 ・操出金</td></tr> <tr><td>総事業費</td><td>31,156</td><td>137,308</td><td>73,321</td></tr> <tr><td>国県支出金</td><td>0</td><td>0</td><td>0</td></tr> <tr><td>地方債</td><td>0</td><td>0</td><td>0</td></tr> <tr><td>その他</td><td>25</td><td>66,011</td><td>11</td></tr> <tr><td>一般財源</td><td>31,131</td><td>71,297</td><td>73,310</td></tr> </table>	主な内容	・発電水利使用料 ・操出金 ・公営企業支出金	・発電機設備点検整備 ・発電水利使用料 ・操出金 ・公営企業支出金	・発電水利使用料 ・農業関連施設整備 ・管理道路整備 ・操出金	総事業費	31,156	137,308	73,321	国県支出金	0	0	0	地方債	0	0	0	その他	25	66,011	11	一般財源	31,131	71,297	73,310	産出指標	名称	発生電力量	発生電力量	発生電力量
				◎	×																																																										
				○	×		●	×																																																							
				△	×		×	×																																																							
				×	×	×	×	×																																																							
				コスト投入の方向性																																																											
×	△	○	◎																																																												
主な内容	・発電水利使用料 ・操出金 ・公営企業支出金	・発電機設備点検整備 ・発電水利使用料 ・操出金 ・公営企業支出金	・発電水利使用料 ・農業関連施設整備 ・管理道路整備 ・操出金																																																												
総事業費	31,156	137,308	73,321																																																												
国県支出金	0	0	0																																																												
地方債	0	0	0																																																												
その他	25	66,011	11																																																												
一般財源	31,131	71,297	73,310																																																												
数値	4,500,000kWh	4,500,000kWh	4,500,000kWh																																																												
成果指標	名称	電気料金負担軽減額	電気料金負担軽減額	電気料金負担軽減額																																																											
		数値	4,500千円	4,500千円	4,000千円																																																										
	名称																																																														
		数値																																																													
430221	鹿ノ俣用水路管理事業〔鹿ノ俣発電所運営事業特別会計〕	鹿ノ俣川上流砂防ダムより取水した水を、水圧管路を経て発電所へ送水し、発電に使用したのち水利使用規則に基づき、宮久用水路に通水することで、鹿ノ俣地区の農業用水として安定した供給を行い、受益者の負担軽減を図る。	<table border="1"> <tr><td>◎</td><td>×</td><td></td><td></td><td></td></tr> <tr><td>○</td><td>×</td><td></td><td>●</td><td>×</td></tr> <tr><td>△</td><td>×</td><td></td><td>×</td><td>×</td></tr> <tr><td>×</td><td>×</td><td>×</td><td>×</td><td>×</td></tr> <tr><td colspan="5">コスト投入の方向性</td></tr> <tr><td>×</td><td>△</td><td>○</td><td>◎</td><td></td></tr> </table>	◎	×				○	×		●	×	△	×		×	×	×	×	×	×	×	コスト投入の方向性					×	△	○	◎		<table border="1"> <tr><td>主な内容</td><td>・取水口除塵作業 ・管理道路補修工事</td><td>・取水口除塵作業 ・管理道路補修工事</td><td>・取水口除塵作業 ・管理道路補修工事</td></tr> <tr><td>総事業費</td><td>6,864</td><td>3,450</td><td>3,450</td></tr> <tr><td>国県支出金</td><td>0</td><td>0</td><td>0</td></tr> <tr><td>地方債</td><td>0</td><td>0</td><td>0</td></tr> <tr><td>その他</td><td>0</td><td>0</td><td>0</td></tr> <tr><td>一般財源</td><td>6,864</td><td>3,450</td><td>3,450</td></tr> </table>	主な内容	・取水口除塵作業 ・管理道路補修工事	・取水口除塵作業 ・管理道路補修工事	・取水口除塵作業 ・管理道路補修工事	総事業費	6,864	3,450	3,450	国県支出金	0	0	0	地方債	0	0	0	その他	0	0	0	一般財源	6,864	3,450	3,450	産出指標	名称	年間取水量	年間取水量	年間取水量
				◎	×																																																										
				○	×		●	×																																																							
				△	×		×	×																																																							
				×	×	×	×	×																																																							
				コスト投入の方向性																																																											
×	△	○	◎																																																												
主な内容	・取水口除塵作業 ・管理道路補修工事	・取水口除塵作業 ・管理道路補修工事	・取水口除塵作業 ・管理道路補修工事																																																												
総事業費	6,864	3,450	3,450																																																												
国県支出金	0	0	0																																																												
地方債	0	0	0																																																												
その他	0	0	0																																																												
一般財源	6,864	3,450	3,450																																																												
数値	4,758千m ³	4,758千m ³	4,758千m ³																																																												
成果指標	名称	農業用水取水量代 ①代掻き期 ②普通期	農業用水取水量代 ①代掻き期 ②普通期	農業用水取水量代 ①代掻き期 ②普通期																																																											
		数値	①0.68m ³ /秒 ②0.39m ³ /秒	①0.68m ³ /秒 ②0.39m ³ /秒	①0.68m ³ /秒 ②0.39m ³ /秒																																																										
	名称																																																														
		数値																																																													

事業コード	事業名	事業概要	令和4年度に実施した令和3年度の行政評価に基づく令和5年度事業の方向性				主な内容と計画事業費			年度目標値								
							令和5年度	令和6年度	令和7年度	産出指標	名称	令和5年度	令和6年度	令和7年度				
												令和5年度	令和6年度	令和7年度				
430230	洋上風力発電誘致事業	洋上風力発電事業の誘致促進に資する取組を行う。	◎	△	○	●	主な内容	・洋上風力発電事業の誘致促進に資する取組を行う。	・洋上風力発電事業の誘致促進に資する取組を行う。	・洋上風力発電事業の誘致促進に資する取組を行う。	産出指標	名称	新潟県洋上風力発電導入研究会・地域部会の開催回数	新潟県洋上風力発電導入研究会・地域部会の開催回数	新潟県洋上風力発電導入研究会・地域部会の開催回数			
													数値	2回・2回	2回・2回	2回・2回		
												成果指標	名称	結論までの進捗率	結論までの進捗率	結論までの進捗率		
														数値	100%	100%	100%	
														コスト投入の方向性	×	△	○	◎
															総事業費	2,994	609	609
															国県支出金	0	0	0
地方債	0	0	0															
その他	0	0	0															
一般財源	2,994	609	609															
439911	バイオマスタウン構想推進事業	市内から排出される鶏糞を主原料として炭化肥料を製造し、市内農家に販売することにより、資源循環型の地域社会構築を推進する。	◎	△	○	●	主な内容	・炭化肥料の製造販売 ・富岡バイオマス施設運営	・富岡バイオマス施設運営 (施設を貸付予定)	産出指標	名称	炭化肥料生産量	炭化肥料生産量	炭化肥料生産量				
												数値	0t	0t	0t			
											成果指標	名称	散布面積	散布面積	散布面積			
													数値	13ha	0ha	0ha		
													コスト投入の方向性	×	△	○	◎	
														総事業費	604	1,226	0	
														国県支出金	0	0	0	
地方債	0	0	0															
その他	604	0	0															
一般財源	0	1,226	0															
合 計						総事業費	76,742	187,033	122,185									
						国県支出金	0	0	0									
						地方債	0	0	0									
						その他	35,195	110,451	44,816									
						一般財源	41,547	76,582	77,369									

5年後のまちの姿

- ネットワークや便利な移動手段が確保されて市民の日常生活が活発になされるとともに、高齢者や子どもが気軽に利用できる公共施設等を核にしてまちなかに人が集っています。
- 魅力あるたたずまいや景観の住環境整備がまちの資産となっています。

施策展開の基本的な考え方

行政は、機能的で文化的な市街地を形成するため、土地利用の調整や必要な施設の整備、良好な住宅や住宅地の供給誘導等を行います。市民等は、公園はもちろん個々の住宅を含めた居住環境が市民の共有の財産であるという意識を持って、景観を含めた住環境の整備等に協力します。

実現に向けた取組

基本計画において、10年後のまちの姿の実現に向けた取組として以下のものを掲げています。

- ① ネットワーク型コンパクトシティの実現
- ② 緑や公園に恵まれた美しい住環境の形成
- ③ 定住・転入を促進する優良な住宅の確保
- ④ 安定した水供給の確保

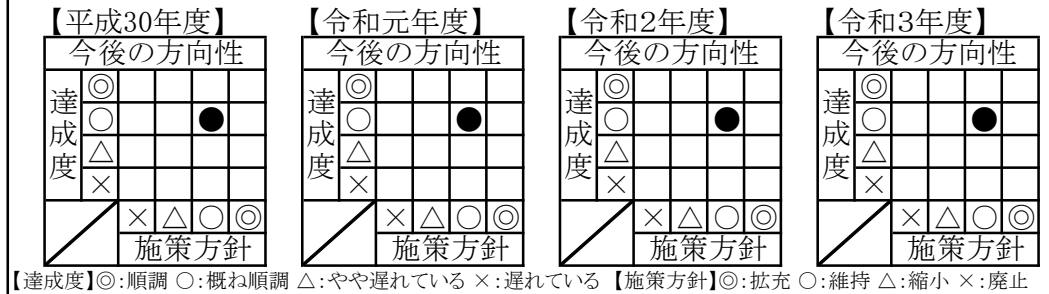
成果指標

基本計画において、取組の実現度合いを測定する指標として以下のものを掲げています。

指標	現状	最終目標 (令和8年度)
空き家バンク*制度による売買成約数(年間)	1件	5件

行政評価の結果

行政評価における評価は以下のとおりです。



事業コード	事業名	事業概要	令和4年度に実施した令和3年度の行政評価に基づく令和5年度事業の方向性				主な内容と計画事業費			年度目標値																					
							令和5年度	令和6年度	令和7年度	令和5年度	令和6年度	令和7年度																			
440390	移住定住促進事業	<p>人口減少対策として社会増を図るため、当市への移住等の促進に資するお試し移住体験制度の運用、県と共同で行う移住支援金交付、新発田市と連携して行う移住セミナー移住体験ツアーのほか、関係人口の増加につながるたいないサポーターズクラブの運営等を行う。</p> <p>このほか、令和元年度で募集を終了した奨学金返還支援制度の運用を行う。</p>	<table border="1"> <tr><td>◎</td><td>×</td><td>△</td><td>○</td><td>◎</td></tr> <tr><td>○</td><td>×</td><td>△</td><td>○</td><td>◎</td></tr> <tr><td>△</td><td>×</td><td>△</td><td>○</td><td>◎</td></tr> <tr><td>×</td><td>×</td><td>△</td><td>○</td><td>◎</td></tr> </table>	◎	×	△	○	◎	○	×	△	○	◎	△	×	△	○	◎	×	×	△	○	◎	<p>主な内容</p> <ul style="list-style-type: none"> ・お試し移住体験 ・移住・就業等支援 ・たいないサポーターズクラブ ・新発田市と連携したUIターンフェア出展・移住セミナー・ツアー等 	<ul style="list-style-type: none"> ・お試し移住体験 ・移住・就業等支援 ・たいないサポーターズクラブ ・新発田市と連携したUIターンフェア出展・移住セミナー・ツアー等 	<ul style="list-style-type: none"> ・お試し移住体験 ・移住・就業等支援 ・たいないサポーターズクラブ ・新発田市と連携したUIターンフェア出展・移住セミナー・ツアー等 	産出指標	名称	制度周知回数	制度周知回数	制度周知回数
				◎	×	△	○	◎																							
				○	×	△	○	◎																							
				△	×	△	○	◎																							
				×	×	△	○	◎																							
				数値	4回	4回	4回																								
				成果指標	名称	制度利用数	制度利用数	制度利用数																							
					数値	20件	20件	20件																							
総事業費																															
国県支出金	2,260	2,260	2,260																												
地方債	0	0	0																												
その他	343	343	343																												
コスト投入の方向性																															
一般財源	2,522	2,522	2,522																												
440310	市営住宅管理事業	<p>住宅困窮者の生活を支援するため、低額家賃の住宅を供給することを目的とする。</p> <p>また、修繕等の維持管理により、現入居者の居住環境の安定を図る。</p>	<table border="1"> <tr><td>◎</td><td>×</td><td>△</td><td>○</td><td>◎</td></tr> <tr><td>○</td><td>×</td><td>△</td><td>○</td><td>◎</td></tr> <tr><td>△</td><td>×</td><td>△</td><td>○</td><td>◎</td></tr> <tr><td>×</td><td>×</td><td>△</td><td>○</td><td>◎</td></tr> </table>	◎	×	△	○	◎	○	×	△	○	◎	△	×	△	○	◎	×	×	△	○	◎	<p>主な内容</p> <ul style="list-style-type: none"> ・住宅の運営管理 ・軽微な補修 ・敷地修景管理 	<ul style="list-style-type: none"> ・住宅の運営管理 ・軽微な補修 ・敷地修景管理 	<ul style="list-style-type: none"> ・住宅の運営管理 ・軽微な補修 ・敷地修景管理 	産出指標	名称	管理戸数	管理戸数	管理戸数
				◎	×	△	○	◎																							
				○	×	△	○	◎																							
				△	×	△	○	◎																							
				×	×	△	○	◎																							
				数値	333戸	328戸	328戸																								
				成果指標	名称	入居率	入居率	入居率																							
					数値	100%	100%	100%																							
総事業費																															
国県支出金	0	0	0																												
地方債	0	0	0																												
その他	19,809	19,809	19,809																												
コスト投入の方向性																															
一般財源	0	0	0																												
440311	県営住宅管理事業	<p>住宅困窮者の生活を支援するため、低額家賃の住宅を供給することを目的とする。</p> <p>また、修繕等の維持管理により、現入居者の居住環境の安定を図る。</p>	<table border="1"> <tr><td>◎</td><td>×</td><td>△</td><td>○</td><td>◎</td></tr> <tr><td>○</td><td>×</td><td>△</td><td>○</td><td>◎</td></tr> <tr><td>△</td><td>×</td><td>△</td><td>○</td><td>◎</td></tr> <tr><td>×</td><td>×</td><td>△</td><td>○</td><td>◎</td></tr> </table>	◎	×	△	○	◎	○	×	△	○	◎	△	×	△	○	◎	×	×	△	○	◎	<p>主な内容</p> <ul style="list-style-type: none"> ・住宅の運営管理 ・軽微な補修 ・敷地修景管理 	<ul style="list-style-type: none"> ・住宅の運営管理 ・軽微な補修 ・敷地修景管理 	<ul style="list-style-type: none"> ・住宅の運営管理 ・軽微な補修 ・敷地修景管理 	産出指標	名称	管理戸数	管理戸数	管理戸数
				◎	×	△	○	◎																							
				○	×	△	○	◎																							
				△	×	△	○	◎																							
				×	×	△	○	◎																							
				数値	54戸	54戸	54戸																								
				成果指標	名称	入居率	入居率	入居率																							
					数値	100%	100%	100%																							
総事業費																															
国県支出金	4,695	4,695	4,695																												
地方債	0	0	0																												
その他	381	381	381																												
コスト投入の方向性																															
一般財源	0	0	0																												

事業コード	事業名	事業概要	令和4年度に実施した令和3年度の行政評価に基づく令和5年度事業の方向性	主な内容と計画事業費			年度目標値																																																													
				令和5年度	令和6年度	令和7年度	令和5年度	令和6年度	令和7年度																																																											
440321	住宅建設資金貸付事業	胎内市に宅地を購入又は住宅を新築する人へ有利な融資が受けられるよう市内金融機関と連携し制度融資を実施する。	<table border="1"> <tr><td>◎</td><td>△</td><td>○</td><td>×</td></tr> <tr><td>○</td><td>△</td><td>○</td><td>×</td></tr> <tr><td>△</td><td>△</td><td>○</td><td>×</td></tr> <tr><td>×</td><td>△</td><td>○</td><td>◎</td></tr> <tr><td colspan="4">コスト投入の方向性</td></tr> </table>	◎	△	○	×	○	△	○	×	△	△	○	×	×	△	○	◎	コスト投入の方向性				<table border="1"> <tr><td>主な内容</td><td>・制度融資の運営 ・新規貸付終了</td><td>・制度融資の運営 ・新規貸付終了</td><td>・制度融資の運営 ・新規貸付終了</td></tr> <tr><td>総事業費</td><td>3,000</td><td>2,000</td><td>2,000</td></tr> <tr><td>国県支出金</td><td>0</td><td>0</td><td>0</td></tr> <tr><td>地方債</td><td>0</td><td>0</td><td>0</td></tr> <tr><td>その他</td><td>3,000</td><td>0</td><td>0</td></tr> <tr><td>一般財源</td><td>0</td><td>2,000</td><td>2,000</td></tr> </table>	主な内容	・制度融資の運営 ・新規貸付終了	・制度融資の運営 ・新規貸付終了	・制度融資の運営 ・新規貸付終了	総事業費	3,000	2,000	2,000	国県支出金	0	0	0	地方債	0	0	0	その他	3,000	0	0	一般財源	0	2,000	2,000	<table border="1"> <tr><td>産出指標</td><td>名称</td><td>金融機関への預託件数</td><td>金融機関への預託件数</td><td>金融機関への預託件数</td></tr> <tr><td></td><td>数値</td><td>4件</td><td>2件</td><td>2件</td></tr> <tr><td rowspan="2">成果指標</td><td>名称</td><td>金融機関に対して預託の実施</td><td>金融機関に対して預託の実施</td><td>金融機関に対して預託の実施</td></tr> <tr><td>数値</td><td>1回</td><td>1回</td><td>1回</td></tr> </table>	産出指標	名称	金融機関への預託件数	金融機関への預託件数	金融機関への預託件数		数値	4件	2件	2件	成果指標	名称	金融機関に対して預託の実施	金融機関に対して預託の実施	金融機関に対して預託の実施	数値	1回	1回	1回
				◎	△	○	×																																																													
				○	△	○	×																																																													
				△	△	○	×																																																													
				×	△	○	◎																																																													
				コスト投入の方向性																																																																
				主な内容	・制度融資の運営 ・新規貸付終了	・制度融資の運営 ・新規貸付終了	・制度融資の運営 ・新規貸付終了																																																													
				総事業費	3,000	2,000	2,000																																																													
				国県支出金	0	0	0																																																													
				地方債	0	0	0																																																													
その他	3,000	0	0																																																																	
一般財源	0	2,000	2,000																																																																	
産出指標	名称	金融機関への預託件数	金融機関への預託件数	金融機関への預託件数																																																																
	数値	4件	2件	2件																																																																
成果指標	名称	金融機関に対して預託の実施	金融機関に対して預託の実施	金融機関に対して預託の実施																																																																
	数値	1回	1回	1回																																																																
	簡易水道施設整備事業（営農飲雑）〔簡易水道事業会計〕	営農飲雑用水事業（簡易水道）の施設を維持管理し、生活環境の保全と安定供給を図る	<table border="1"> <tr><td>◎</td><td>△</td><td>○</td><td>×</td></tr> <tr><td>○</td><td>△</td><td>○</td><td>×</td></tr> <tr><td>△</td><td>△</td><td>○</td><td>×</td></tr> <tr><td>×</td><td>△</td><td>○</td><td>◎</td></tr> <tr><td colspan="4">コスト投入の方向性</td></tr> </table>	◎	△	○	×	○	△	○	×	△	△	○	×	×	△	○	◎	コスト投入の方向性				<table border="1"> <tr><td>主な内容</td><td>営農飲雑用水施設整備事業調査計画策定（補助事業）</td><td>簡易水道施設更新工事実施設計（補助事業）</td></tr> <tr><td>総事業費</td><td>6,000</td><td>0</td><td>6,600</td></tr> <tr><td>国県支出金</td><td>3,000</td><td>0</td><td>3,300</td></tr> <tr><td>地方債</td><td>3,000</td><td>0</td><td>3,300</td></tr> <tr><td>その他</td><td></td><td></td><td></td></tr> <tr><td>一般財源</td><td>0</td><td>0</td><td>0</td></tr> </table>	主な内容	営農飲雑用水施設整備事業調査計画策定（補助事業）	簡易水道施設更新工事実施設計（補助事業）	総事業費	6,000	0	6,600	国県支出金	3,000	0	3,300	地方債	3,000	0	3,300	その他				一般財源	0	0	0	<table border="1"> <tr><td>産出指標</td><td>名称</td><td>有収率</td><td>有収率</td><td>有収率</td></tr> <tr><td></td><td>数値</td><td>80%</td><td>80%</td><td>80%</td></tr> <tr><td rowspan="2">成果指標</td><td>名称</td><td>有収率</td><td>有収率</td><td>有収率</td></tr> <tr><td>数値</td><td>100%</td><td>100%</td><td>100%</td></tr> </table>	産出指標	名称	有収率	有収率	有収率		数値	80%	80%	80%	成果指標	名称	有収率	有収率	有収率	数値	100%	100%	100%	
				◎	△	○	×																																																													
				○	△	○	×																																																													
				△	△	○	×																																																													
				×	△	○	◎																																																													
				コスト投入の方向性																																																																
				主な内容	営農飲雑用水施設整備事業調査計画策定（補助事業）	簡易水道施設更新工事実施設計（補助事業）																																																														
				総事業費	6,000	0	6,600																																																													
				国県支出金	3,000	0	3,300																																																													
				地方債	3,000	0	3,300																																																													
その他																																																																				
一般財源	0	0	0																																																																	
産出指標	名称	有収率	有収率	有収率																																																																
	数値	80%	80%	80%																																																																
成果指標	名称	有収率	有収率	有収率																																																																
	数値	100%	100%	100%																																																																
合 計				総事業費	142,190	123,703	130,303																																																													
				国県支出金	39,605	32,055	35,355																																																													
				地方債	44,000	40,000	43,300																																																													
				その他	27,965	25,292	25,292																																																													
				一般財源	30,620	26,356	26,356																																																													

5年後のまちの姿

○ 道路網の整備と交通手段の確保により、誰もが行きたい所へ気軽に移動できるまちになっています。

施策展開の基本的な考え方

行政は、市内における円滑で快適な移動を担保するため、道路交通基盤の整備や維持管理、公共交通の確保に努めます。市民等は、交通ルールやマナーを守るとともに、道路の維持管理や公共交通機関の利用に積極的に協力します。市民等は、交通ルールやマナーを守るとともに、道路の維持管理や公共交通機関の利用に積極的に協力します。

実現に向けた取組

基本計画において、10年後のまちの姿の実現に向けた取組として以下のものを掲げています。

- ① 広域交通の利便性の向上
- ② 安全で快適な道路ネットワークの整備
- ③ 冬期の移動を確保する除排雪の実施
- ④ 地域公共交通の利便性の向上と持続可能性の確保

成果指標

基本計画において、取組の実現度合いを測定する指標として以下のものを掲げています。

指標	現状	最終目標 (令和8年度)
市道の道路改良率	60.79%	61.43%
のれんす号の延べ利用者数〔年間〕	44,724人	57,000人

行政評価の結果

行政評価における評価は以下のとおりです。

【平成30年度】

今後の方向性	
達成度	◎ ○ △ ×
施策方針	× △ ○ ◎

【令和元年度】

今後の方向性	
達成度	◎ ○ △ ×
施策方針	× △ ○ ◎

【令和2年度】

今後の方向性	
達成度	◎ ○ △ ×
施策方針	× △ ○ ◎

【令和3年度】

今後の方向性	
達成度	◎ ○ △ ×
施策方針	× △ ○ ◎

【達成度】◎:順調 ○:概ね順調 △:やや遅れている ×:遅れている 【施策方針】◎:拡充 ○:維持 △:縮小 ×:廃止

事業コード	事業名	事業概要	令和4年度に実施した令和3年度の行政評価に基づく令和5年度事業の方向性	主な内容と計画事業費			年度目標値																																												
				令和5年度	令和6年度	令和7年度	令和5年度	令和6年度	令和7年度																																										
				主な内容			産出指標	名称	令和5年度	令和6年度	令和7年度																																								
450110	駅前広場・駐車場管理事業	中条駅前広場（東西広場・東西自由通路・駅前駐車場・防災広場）の維持運営管理	<table border="1"> <tr><td>◎</td><td>△</td><td>○</td><td>×</td></tr> <tr><td>○</td><td>△</td><td>○</td><td>×</td></tr> <tr><td>△</td><td>△</td><td>○</td><td>×</td></tr> <tr><td>×</td><td>△</td><td>○</td><td>◎</td></tr> </table>	◎	△	○						×	○	△	○	×	△	△	○	×	×	△	○	◎	<table border="1"> <tr><td>・中条駅前広場の維持運営管理</td><td>・中条駅前広場の維持運営管理</td><td>・中条駅前広場の維持運営管理</td></tr> <tr><td>14,769</td><td>15,000</td><td>15,000</td></tr> <tr><td>0</td><td>0</td><td>0</td></tr> <tr><td>0</td><td>0</td><td>0</td></tr> <tr><td>156</td><td>100</td><td>100</td></tr> <tr><td>14,613</td><td>14,900</td><td>14,900</td></tr> </table>	・中条駅前広場の維持運営管理	・中条駅前広場の維持運営管理	・中条駅前広場の維持運営管理	14,769	15,000	15,000	0	0	0	0	0	0	156	100	100	14,613	14,900	14,900	<table border="1"> <tr><td>指定管理者と管理運営方法に関する定例会議の実施</td><td>指定管理者と管理運営方法に関する定例会議の実施</td><td>指定管理者と管理運営方法に関する定例会議の実施</td></tr> <tr><td>12回</td><td>12回</td><td>12回</td></tr> <tr><td>管理不備による事故発生件数</td><td>管理不備による事故発生件数</td><td>管理不備による事故発生件数</td></tr> <tr><td>0件</td><td>0件</td><td>0件</td></tr> </table>	指定管理者と管理運営方法に関する定例会議の実施	指定管理者と管理運営方法に関する定例会議の実施	指定管理者と管理運営方法に関する定例会議の実施	12回	12回	12回	管理不備による事故発生件数
				◎	△	○	×																																												
				○	△	○	×																																												
				△	△	○	×																																												
				×	△	○	◎																																												
				・中条駅前広場の維持運営管理	・中条駅前広場の維持運営管理	・中条駅前広場の維持運営管理																																													
14,769	15,000	15,000																																																	
0	0	0																																																	
0	0	0																																																	
156	100	100																																																	
14,613	14,900	14,900																																																	
指定管理者と管理運営方法に関する定例会議の実施	指定管理者と管理運営方法に関する定例会議の実施	指定管理者と管理運営方法に関する定例会議の実施																																																	
12回	12回	12回																																																	
管理不備による事故発生件数	管理不備による事故発生件数	管理不備による事故発生件数																																																	
0件	0件	0件																																																	
成果の方向性	総事業費	国県支出金	地方債	その他	成果指標	名称	数値																																												
コスト投入の方向性	一般財源	国県支出金	地方債	その他	成果指標	名称	数値																																												
		地方債	地方債	その他	成果指標	名称	数値																																												
		その他	その他	一般財源	成果指標	名称	数値																																												
		一般財源	一般財源	一般財源	成果指標	名称	数値																																												
450210	鳥坂大橋維持管理事業	鳥坂大橋の維持管理を行い、機能と安全を確保する。	<table border="1"> <tr><td>◎</td><td>△</td><td>○</td><td>×</td></tr> <tr><td>○</td><td>△</td><td>○</td><td>×</td></tr> <tr><td>△</td><td>△</td><td>○</td><td>×</td></tr> <tr><td>×</td><td>△</td><td>○</td><td>◎</td></tr> </table>	◎	△	○	×	○	△	○	×	△	△	○	×	×	△	○	◎	<table border="1"> <tr><td>・街灯電気料 ・照明柱塗替工事</td><td>・街灯電気料 ・路肩清掃(側道)</td><td>・街灯電気料</td></tr> <tr><td>690</td><td>425</td><td>425</td></tr> <tr><td>0</td><td>0</td><td>0</td></tr> <tr><td>0</td><td>0</td><td>0</td></tr> <tr><td>9</td><td>9</td><td>9</td></tr> <tr><td>681</td><td>416</td><td>416</td></tr> </table>	・街灯電気料 ・照明柱塗替工事	・街灯電気料 ・路肩清掃(側道)	・街灯電気料	690	425	425	0	0	0	0	0	0	9	9	9	681	416	416	<table border="1"> <tr><td>清掃・修繕件数</td><td>清掃・修繕件数</td><td>清掃・修繕件数</td></tr> <tr><td>0件</td><td>1件</td><td>1件</td></tr> <tr><td>維持管理の実施率</td><td>維持管理の実施率</td><td>維持管理の実施率</td></tr> <tr><td>0%</td><td>100%</td><td>100%</td></tr> </table>	清掃・修繕件数	清掃・修繕件数	清掃・修繕件数	0件	1件	1件	維持管理の実施率	維持管理の実施率	維持管理の実施率	0%	100%	100%
				◎	△	○	×																																												
				○	△	○	×																																												
				△	△	○	×																																												
				×	△	○	◎																																												
				・街灯電気料 ・照明柱塗替工事	・街灯電気料 ・路肩清掃(側道)	・街灯電気料																																													
690	425	425																																																	
0	0	0																																																	
0	0	0																																																	
9	9	9																																																	
681	416	416																																																	
清掃・修繕件数	清掃・修繕件数	清掃・修繕件数																																																	
0件	1件	1件																																																	
維持管理の実施率	維持管理の実施率	維持管理の実施率																																																	
0%	100%	100%																																																	
成果の方向性	総事業費	国県支出金	地方債	その他	成果指標	名称	数値																																												
コスト投入の方向性	一般財源	国県支出金	地方債	その他	成果指標	名称	数値																																												
		地方債	地方債	その他	成果指標	名称	数値																																												
		その他	その他	一般財源	成果指標	名称	数値																																												
		一般財源	一般財源	一般財源	成果指標	名称	数値																																												
450220	道路維持管理事業	市道の不具合を、道路パトロールによる発見や地区区長・住民からの連絡を受けた際、現場確認・応急処置を行い業者等による補修を行う。	<table border="1"> <tr><td>◎</td><td>△</td><td>○</td><td>×</td></tr> <tr><td>○</td><td>△</td><td>○</td><td>×</td></tr> <tr><td>△</td><td>△</td><td>○</td><td>×</td></tr> <tr><td>×</td><td>△</td><td>○</td><td>◎</td></tr> </table>	◎	△	○	×	○	△	○	×	△	△	○	×	×	△	○	◎	<table border="1"> <tr><td>・市道の維持管理</td><td>・市道の維持管理</td><td>・市道の維持管理</td></tr> <tr><td>158,835</td><td>158,835</td><td>158,835</td></tr> <tr><td>0</td><td>0</td><td>0</td></tr> <tr><td>111,900</td><td>111,900</td><td>111,900</td></tr> <tr><td>19,154</td><td>18,770</td><td>18,770</td></tr> <tr><td>27,781</td><td>28,165</td><td>28,165</td></tr> </table>	・市道の維持管理	・市道の維持管理	・市道の維持管理	158,835	158,835	158,835	0	0	0	111,900	111,900	111,900	19,154	18,770	18,770	27,781	28,165	28,165	<table border="1"> <tr><td>道路等修理箇所数 ①補修 ②修繕</td><td>道路等修理箇所数 ①補修 ②修繕</td><td>道路等修理箇所数 ①補修 ②修繕</td></tr> <tr><td>①120件 ②40件</td><td>①120件 ②40件</td><td>①120件 ②40件</td></tr> <tr><td>道路維持に関する苦情等の初期対応率</td><td>道路維持に関する苦情等の初期対応率</td><td>道路維持に関する苦情等の初期対応率</td></tr> <tr><td>99%</td><td>99%</td><td>99%</td></tr> </table>	道路等修理箇所数 ①補修 ②修繕	道路等修理箇所数 ①補修 ②修繕	道路等修理箇所数 ①補修 ②修繕	①120件 ②40件	①120件 ②40件	①120件 ②40件	道路維持に関する苦情等の初期対応率	道路維持に関する苦情等の初期対応率	道路維持に関する苦情等の初期対応率	99%	99%	99%
				◎	△	○	×																																												
				○	△	○	×																																												
				△	△	○	×																																												
				×	△	○	◎																																												
				・市道の維持管理	・市道の維持管理	・市道の維持管理																																													
158,835	158,835	158,835																																																	
0	0	0																																																	
111,900	111,900	111,900																																																	
19,154	18,770	18,770																																																	
27,781	28,165	28,165																																																	
道路等修理箇所数 ①補修 ②修繕	道路等修理箇所数 ①補修 ②修繕	道路等修理箇所数 ①補修 ②修繕																																																	
①120件 ②40件	①120件 ②40件	①120件 ②40件																																																	
道路維持に関する苦情等の初期対応率	道路維持に関する苦情等の初期対応率	道路維持に関する苦情等の初期対応率																																																	
99%	99%	99%																																																	
成果の方向性	総事業費	国県支出金	地方債	その他	成果指標	名称	数値																																												
コスト投入の方向性	一般財源	国県支出金	地方債	その他	成果指標	名称	数値																																												
		地方債	地方債	その他	成果指標	名称	数値																																												
		その他	その他	一般財源	成果指標	名称	数値																																												
		一般財源	一般財源	一般財源	成果指標	名称	数値																																												

事業コード	事業名	事業概要	令和4年度に実施した令和3年度の行政評価に基づく令和5年度事業の方向性	主な内容と計画事業費			年度目標値																																				
				令和5年度	令和6年度	令和7年度	令和5年度	令和6年度	令和7年度																																		
				主な内容			産出指標	名称	令和5年度	令和6年度	令和7年度																																
450221	市道関係整備事業	道路の交通状況、通学路の交通安全点検結果、防災・減災及び地域要望等を勘案し、生活道路である市道等の安全性や利便性の向上を図るための整備を行う。	<table border="1"> <tr><td>◎</td><td>X</td><td></td><td></td><td></td></tr> <tr><td>○</td><td>X</td><td></td><td>●</td><td>X</td></tr> <tr><td>△</td><td>X</td><td>X</td><td>X</td><td>X</td></tr> <tr><td>×</td><td>X</td><td>X</td><td>X</td><td>X</td></tr> <tr><td colspan="5">コスト投入の方向性</td></tr> <tr><td>×</td><td>△</td><td>○</td><td>◎</td><td></td></tr> </table>	◎	X									○	X		●	X	△	X	X	X	X	×	X	X	X	X	コスト投入の方向性					×	△	○	◎		・用地補償測量設計 ・道路改良工事 ・側溝新設改良工事	・用地補償測量設計 ・道路改良工事 ・側溝新設改良工事	・用地補償測量設計 ・道路改良工事 ・側溝新設改良工事	・通学路合同点検の要改善箇所着手率 ・防災・減災等の必要箇所着手率	・通学路合同点検の要改善箇所着手率 ・防災・減災等の必要箇所着手率
				◎	X																																						
				○	X		●	X																																			
				△	X	X	X	X																																			
				×	X	X	X	X																																			
				コスト投入の方向性																																							
				×	△	○	◎																																				
数値																																											
総事業費	207,603	207,603	207,603																																								
国県支出金	34,800	34,800	34,800																																								
地方債	156,400	156,400	156,400																																								
その他	0	0	0																																								
一般財源	16,403	16,403	16,403																																								
450222	橋梁維持事業	橋梁点検を定期的に行い、損傷した箇所を補修し、その機能と安全を確保する。	<table border="1"> <tr><td>◎</td><td>X</td><td></td><td>●</td><td></td></tr> <tr><td>○</td><td>X</td><td></td><td></td><td>X</td></tr> <tr><td>△</td><td>X</td><td>X</td><td>X</td><td>X</td></tr> <tr><td>×</td><td>X</td><td>X</td><td>X</td><td>X</td></tr> <tr><td colspan="5">コスト投入の方向性</td></tr> <tr><td>×</td><td>△</td><td>○</td><td>◎</td><td></td></tr> </table>	◎	X		●		○	X			X	△	X	X	X	X	×	X	X	X	X	コスト投入の方向性					×	△	○	◎		・市道橋の維持管理 ・橋梁延長15m以下を対象に年次点検を実施 ・橋梁修繕工事	・市道橋の維持管理 ・橋梁修繕計画を策定 ・橋梁修繕工事	・市道橋の維持管理 ・橋梁修繕計画を策定 ・橋梁修繕工事	橋梁数	橋梁数	橋梁数	名称	290本	290本	290本
				◎	X		●																																				
				○	X			X																																			
				△	X	X	X	X																																			
				×	X	X	X	X																																			
				コスト投入の方向性																																							
				×	△	○	◎																																				
数値																																											
総事業費	37,673	37,673	37,673																																								
国県支出金	16,500	16,500	16,500																																								
地方債	9,300	9,300	9,300																																								
その他	0	0	0																																								
一般財源	11,873	11,873	11,873																																								
450310	除排雪事業	胎内市道路除雪計画を策定し、その計画に基づき除雪作業を実施し、降雪時における道路交通を確保する。	<table border="1"> <tr><td>◎</td><td>X</td><td></td><td></td><td></td></tr> <tr><td>○</td><td>X</td><td></td><td>●</td><td>X</td></tr> <tr><td>△</td><td>X</td><td>X</td><td>X</td><td>X</td></tr> <tr><td>×</td><td>X</td><td>X</td><td>X</td><td>X</td></tr> <tr><td colspan="5">コスト投入の方向性</td></tr> <tr><td>×</td><td>△</td><td>○</td><td>◎</td><td></td></tr> </table>	◎	X				○	X		●	X	△	X	X	X	X	×	X	X	X	X	コスト投入の方向性					×	△	○	◎		・市道等除排雪	・市道等除排雪	・市道等除排雪	①機械除雪延長 ②消雪パイプ延長	①機械除雪延長 ②消雪パイプ延長	①機械除雪延長 ②消雪パイプ延長	名称	①257.4km ②41km	①257.4km ②41km	①257.4km ②41km
				◎	X																																						
				○	X		●	X																																			
				△	X	X	X	X																																			
				×	X	X	X	X																																			
				コスト投入の方向性																																							
				×	△	○	◎																																				
数値																																											
総事業費	353,220	353,220	353,220																																								
国県支出金	203,300	203,300	203,300																																								
地方債	70,100	70,100	70,100																																								
その他	0	1	1																																								
一般財源	79,820	79,819	79,819																																								
産出指標	名称	市道路除雪計画に基づく除雪完了率	市道路除雪計画に基づく除雪完了率	市道路除雪計画に基づく除雪完了率																																							
成果指標	数値	100%	100%	100%																																							

事業コード	事業名	事業概要	令和4年度に実施した令和3年度の行政評価に基づく令和5年度事業の方向性	主な内容と計画事業費			年度目標値																																					
				令和5年度	令和6年度	令和7年度	令和5年度	令和6年度	令和7年度																																			
450411	地域公共交通活性化事業	デマンドタクシーを中心とした公共交通ネットワークを整備し、多様な人々の移動と交流を支援する。	<table border="1"> <tr> <td rowspan="5">成果の方向性</td> <td>◎</td> <td>×</td> <td></td> <td>●</td> <td></td> </tr> <tr> <td>○</td> <td>×</td> <td></td> <td></td> <td>×</td> </tr> <tr> <td>△</td> <td>×</td> <td></td> <td>×</td> <td>×</td> </tr> <tr> <td>×</td> <td>×</td> <td>×</td> <td>×</td> <td>×</td> </tr> <tr> <td>×</td> <td>×</td> <td>×</td> <td>×</td> <td>×</td> </tr> <tr> <td colspan="2">コスト投入の方向性</td> <td>×</td> <td>△</td> <td>○</td> <td>◎</td> </tr> </table>	成果の方向性	◎	×		●		○	×			×	△	×		×	×	×	×	×	×	×	×	×	×	×	×	コスト投入の方向性		×	△	○	◎	主な内容	・地域公共交通協議会への負担金	・地域公共交通協議会への負担金	・地域公共交通協議会への負担金	産出指標	名称	デマンドタクシー1日平均運行回数	デマンドタクシー1日平均運行回数	デマンドタクシー1日平均運行回数
					成果の方向性	◎	×		●																																			
						○	×			×																																		
						△	×		×	×																																		
						×	×	×	×	×																																		
				×		×	×	×	×																																			
				コスト投入の方向性		×	△	○	◎																																			
				総事業費	59,500	59,500	59,500	数値	36回	36回	36回																																	
				国県支出金	0	0	0	成果指標	名称	デマンドタクシー1日平均利用者数	デマンドタクシー1日平均利用者数	デマンドタクシー1日平均利用者数																																
				地方債	0	0	0		数値	150人	150人	150人																																
その他	0	0	0																																									
合 計				一般財源	59,500	59,500	59,500																																					
				総事業費	832,290	832,256	832,256																																					
				国県支出金	254,600	254,600	254,600																																					
				地方債	347,700	347,700	347,700																																					
				その他	19,319	18,880	18,880																																					
				一般財源	210,671	211,076	211,076																																					

5年後のまちの姿

- 「自助」「共助」「公助」の連携によって災害から市民の尊い命が守られています。
- 被害を最小限に食い止め、迅速な復興を実現する体制が整っています。

施策展開の基本的な考え方

行政は、災害発生時には救助・救援・復旧活動に全力で取り組むとともに、市民の命を守ることを最優先に防災・減災に向けた事前の対策を講じます。市民等は、自分の命は自分で守る(自助)、自分達の地域は自分達で守る(共助)意識を持ち、災害発生時に取るべき行動の理解と事前の準備・対策に努めます。

実現に向けた取組

基本計画において、10年後のまちの姿の実現に向けた取組として以下のものを掲げています。

- ① 地域との協働による総合的な防災対策
- ② 消防・救急体制の強化
- ③ 命を守る耐震改修の促進
- ④ 土砂災害や風水害対策等の推進
- ⑤ 適切な情報提供による安全な避難の誘導

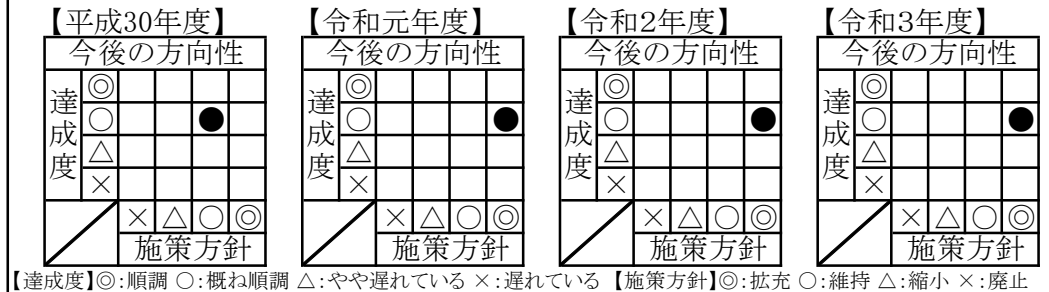
成果指標

基本計画において、取組の実現度合いを測定する指標として以下のものを掲げています。

指標	現状	最終目標 (令和8年度)
自治会・集落で自主防災組織*を立ち上げた数〔累計〕	117組織	136組織
木造住宅における耐震改修実施数〔累計〕	0件	2件
防犯・防災メール*登録件数	2,935件	4,000件

行政評価の結果

行政評価における評価は以下のとおりです。



事業コード	事業名	事業概要	令和4年度に実施した令和3年度の行政評価に基づく令和5年度事業の方向性	主な内容と計画事業費			年度目標値																																																																																
				令和5年度	令和6年度	令和7年度	令和5年度	令和6年度	令和7年度																																																																														
				主な内容			産出指標	名称	地域防災訓練実施数	地域防災訓練実施数	地域防災訓練実施数																																																																												
460110	防災事業	防災に関する計画等の作成し、各種取組を推進するとともに、住民の隣保協同の精神に基づく自発的な防災組織である「自主防災組織」や、地域の防災リーダーとなる防災士を育成するなど、市民の生命、身体及び財産を災害から保護するための施策を行う。	<table border="1"> <tr><td>◎</td><td>×</td><td></td><td></td><td>●</td></tr> <tr><td>○</td><td>×</td><td></td><td></td><td>×</td></tr> <tr><td>△</td><td>×</td><td></td><td></td><td>×</td></tr> <tr><td>×</td><td>×</td><td></td><td></td><td>×</td></tr> <tr><td colspan="5">コスト投入の方向性</td></tr> <tr><td>×</td><td>△</td><td>○</td><td>◎</td><td></td></tr> </table>	◎	×								●	○	×			×	△	×			×	×	×			×	コスト投入の方向性					×	△	○	◎		<table border="1"> <tr><td colspan="3">主な内容</td></tr> <tr><td>・防災訓練の実施</td><td>・防災訓練の実施</td><td>・防災訓練の実施</td></tr> <tr><td>・防災行政無線管理、再整備工事(1年目)</td><td>・防災行政無線管理、再整備工事(2年目)</td><td>・防災行政無線管理、再整備工事(3年目)</td></tr> <tr><td>・自主防災組織支援/個別避難計画作成</td><td>・自主防災組織支援/個別避難計画作成</td><td>・自主防災組織支援/個別避難計画作成</td></tr> <tr><td>・ハザードマップ等更新</td><td>・ハザードマップ等更新</td><td>・ハザードマップ等更新</td></tr> <tr><td>・その他災害対策</td><td>・その他災害対策</td><td>・その他災害対策</td></tr> <tr><td colspan="3">総事業費</td></tr> <tr><td>467,420</td><td>410,682</td><td>237,827</td></tr> <tr><td colspan="3">国県支出金</td></tr> <tr><td>784</td><td>0</td><td>0</td></tr> <tr><td colspan="3">地方債</td></tr> <tr><td>445,200</td><td>393,300</td><td>210,200</td></tr> <tr><td colspan="3">その他</td></tr> <tr><td>0</td><td>0</td><td>0</td></tr> <tr><td colspan="3">一般財源</td></tr> <tr><td>21,436</td><td>17,382</td><td>27,627</td></tr> </table>	主な内容			・防災訓練の実施	・防災訓練の実施	・防災訓練の実施	・防災行政無線管理、再整備工事(1年目)	・防災行政無線管理、再整備工事(2年目)	・防災行政無線管理、再整備工事(3年目)	・自主防災組織支援/個別避難計画作成	・自主防災組織支援/個別避難計画作成	・自主防災組織支援/個別避難計画作成	・ハザードマップ等更新	・ハザードマップ等更新	・ハザードマップ等更新	・その他災害対策	・その他災害対策	・その他災害対策	総事業費			467,420	410,682	237,827	国県支出金			784	0	0	地方債			445,200	393,300	210,200	その他			0	0	0	一般財源			21,436	17,382	27,627
				◎	×			●																																																																															
				○	×			×																																																																															
				△	×			×																																																																															
				×	×			×																																																																															
				コスト投入の方向性																																																																																			
×	△	○	◎																																																																																				
主な内容																																																																																							
・防災訓練の実施	・防災訓練の実施	・防災訓練の実施																																																																																					
・防災行政無線管理、再整備工事(1年目)	・防災行政無線管理、再整備工事(2年目)	・防災行政無線管理、再整備工事(3年目)																																																																																					
・自主防災組織支援/個別避難計画作成	・自主防災組織支援/個別避難計画作成	・自主防災組織支援/個別避難計画作成																																																																																					
・ハザードマップ等更新	・ハザードマップ等更新	・ハザードマップ等更新																																																																																					
・その他災害対策	・その他災害対策	・その他災害対策																																																																																					
総事業費																																																																																							
467,420	410,682	237,827																																																																																					
国県支出金																																																																																							
784	0	0																																																																																					
地方債																																																																																							
445,200	393,300	210,200																																																																																					
その他																																																																																							
0	0	0																																																																																					
一般財源																																																																																							
21,436	17,382	27,627																																																																																					
数値	70回	70回	70回																																																																																				
成果指標	名称	自主防災組織結成数	自主防災組織結成数	自主防災組織結成数																																																																																			
		数値	136	136	136																																																																																		
	名称	自主防災組織結成数	自主防災組織結成数	自主防災組織結成数																																																																																			
		数値	136	136	136																																																																																		
460111	水防事業	羽越水害の記憶を風化させることなく、地域が一体となって取り組む防災活動の重要性を一人ひとりが理解し、水防技術の向上と、水防体制の強化を図り、今後起こり得る水害に備える。	<table border="1"> <tr><td>◎</td><td>×</td><td></td><td></td><td></td></tr> <tr><td>○</td><td>×</td><td></td><td></td><td>●</td></tr> <tr><td>△</td><td>×</td><td></td><td></td><td>×</td></tr> <tr><td>×</td><td>×</td><td></td><td></td><td>×</td></tr> <tr><td colspan="5">コスト投入の方向性</td></tr> <tr><td>×</td><td>△</td><td>○</td><td>◎</td><td></td></tr> </table>	◎	×				○	×			●	△	×			×	×	×			×	コスト投入の方向性					×	△	○	◎		<table border="1"> <tr><td colspan="3">主な内容</td></tr> <tr><td>・荒川水防訓練への参加(見せる訓練)</td><td>・荒川水防訓練への参加(実践的な訓練)</td><td>・荒川水防訓練への参加(見せる訓練)</td></tr> <tr><td>・訓練(大人数)</td><td>※来賓無し</td><td>・訓練(大人数)</td></tr> <tr><td>・事前訓練有</td><td>・訓練(少人数)</td><td>・事前訓練無し</td></tr> <tr><td>・土のう購入など</td><td>・土のう購入など</td><td>・土のう購入など</td></tr> <tr><td colspan="3">総事業費</td></tr> <tr><td>898</td><td>593</td><td>898</td></tr> <tr><td colspan="3">国県支出金</td></tr> <tr><td>0</td><td>0</td><td>0</td></tr> <tr><td colspan="3">地方債</td></tr> <tr><td>0</td><td>0</td><td>0</td></tr> <tr><td colspan="3">その他</td></tr> <tr><td>0</td><td>0</td><td>0</td></tr> <tr><td colspan="3">一般財源</td></tr> <tr><td>898</td><td>593</td><td>898</td></tr> </table>	主な内容			・荒川水防訓練への参加(見せる訓練)	・荒川水防訓練への参加(実践的な訓練)	・荒川水防訓練への参加(見せる訓練)	・訓練(大人数)	※来賓無し	・訓練(大人数)	・事前訓練有	・訓練(少人数)	・事前訓練無し	・土のう購入など	・土のう購入など	・土のう購入など	総事業費			898	593	898	国県支出金			0	0	0	地方債			0	0	0	その他			0	0	0	一般財源			898	593	898	産出指標	名称	水防訓練実施回数	水防訓練実施回数	水防訓練実施回数			
				◎	×																																																																																		
				○	×			●																																																																															
				△	×			×																																																																															
				×	×			×																																																																															
				コスト投入の方向性																																																																																			
×	△	○	◎																																																																																				
主な内容																																																																																							
・荒川水防訓練への参加(見せる訓練)	・荒川水防訓練への参加(実践的な訓練)	・荒川水防訓練への参加(見せる訓練)																																																																																					
・訓練(大人数)	※来賓無し	・訓練(大人数)																																																																																					
・事前訓練有	・訓練(少人数)	・事前訓練無し																																																																																					
・土のう購入など	・土のう購入など	・土のう購入など																																																																																					
総事業費																																																																																							
898	593	898																																																																																					
国県支出金																																																																																							
0	0	0																																																																																					
地方債																																																																																							
0	0	0																																																																																					
その他																																																																																							
0	0	0																																																																																					
一般財源																																																																																							
898	593	898																																																																																					
数値	1回	1回	1回																																																																																				
成果指標	名称	要請に対する消防団の水防訓練参加率	要請に対する消防団の水防訓練参加率	要請に対する消防団の水防訓練参加率																																																																																			
		数値	100%	100%	100%																																																																																		
	名称	要請に対する消防団の水防訓練参加率	要請に対する消防団の水防訓練参加率	要請に対する消防団の水防訓練参加率																																																																																			
		数値	100%	100%	100%																																																																																		
460211	非常備消防一般	災害に強いまちづくりを実現するため、非常備消防である「消防団」に必要な経費を計上する。(常備消防=消防本部、消防署)	<table border="1"> <tr><td>◎</td><td>×</td><td></td><td></td><td></td></tr> <tr><td>○</td><td>×</td><td></td><td></td><td>●</td></tr> <tr><td>△</td><td>×</td><td></td><td></td><td>×</td></tr> <tr><td>×</td><td>×</td><td></td><td></td><td>×</td></tr> <tr><td colspan="5">コスト投入の方向性</td></tr> <tr><td>×</td><td>△</td><td>○</td><td>◎</td><td></td></tr> </table>	◎	×				○	×			●	△	×			×	×	×			×	コスト投入の方向性					×	△	○	◎		<table border="1"> <tr><td colspan="3">主な内容</td></tr> <tr><td>・団員の確保、組織体制の見直し</td><td>・団員の確保、組織体制の見直し</td><td>・団員の確保、組織体制の見直し</td></tr> <tr><td>・火災の鎮圧</td><td>・火災の鎮圧</td><td>・火災の鎮圧</td></tr> <tr><td>・各種訓練の実施</td><td>・各種訓練の実施</td><td>・各種訓練の実施</td></tr> <tr><td>・自主防災組織への協力・連携など</td><td>・自主防災組織への協力・連携など</td><td>・自主防災組織への協力・連携など</td></tr> <tr><td colspan="3">総事業費</td></tr> <tr><td>48,056</td><td>48,056</td><td>48,056</td></tr> <tr><td colspan="3">国県支出金</td></tr> <tr><td>0</td><td>0</td><td>0</td></tr> <tr><td colspan="3">地方債</td></tr> <tr><td>0</td><td>0</td><td>0</td></tr> <tr><td colspan="3">その他</td></tr> <tr><td>185</td><td>191</td><td>191</td></tr> <tr><td colspan="3">一般財源</td></tr> <tr><td>47,871</td><td>47,865</td><td>47,865</td></tr> </table>	主な内容			・団員の確保、組織体制の見直し	・団員の確保、組織体制の見直し	・団員の確保、組織体制の見直し	・火災の鎮圧	・火災の鎮圧	・火災の鎮圧	・各種訓練の実施	・各種訓練の実施	・各種訓練の実施	・自主防災組織への協力・連携など	・自主防災組織への協力・連携など	・自主防災組織への協力・連携など	総事業費			48,056	48,056	48,056	国県支出金			0	0	0	地方債			0	0	0	その他			185	191	191	一般財源			47,871	47,865	47,865	産出指標	名称	消防団員数	消防団員数	消防団員数			
				◎	×																																																																																		
				○	×			●																																																																															
				△	×			×																																																																															
				×	×			×																																																																															
				コスト投入の方向性																																																																																			
×	△	○	◎																																																																																				
主な内容																																																																																							
・団員の確保、組織体制の見直し	・団員の確保、組織体制の見直し	・団員の確保、組織体制の見直し																																																																																					
・火災の鎮圧	・火災の鎮圧	・火災の鎮圧																																																																																					
・各種訓練の実施	・各種訓練の実施	・各種訓練の実施																																																																																					
・自主防災組織への協力・連携など	・自主防災組織への協力・連携など	・自主防災組織への協力・連携など																																																																																					
総事業費																																																																																							
48,056	48,056	48,056																																																																																					
国県支出金																																																																																							
0	0	0																																																																																					
地方債																																																																																							
0	0	0																																																																																					
その他																																																																																							
185	191	191																																																																																					
一般財源																																																																																							
47,871	47,865	47,865																																																																																					
数値	650人	650人	650人																																																																																				
成果指標	名称	消防団員の確保率	消防団員の確保率	消防団員の確保率																																																																																			
		数値	100.00%	100.00%	100.00%																																																																																		
	名称	消防団員の確保率	消防団員の確保率	消防団員の確保率																																																																																			
		数値	100.00%	100.00%	100.00%																																																																																		

事業コード	事業名	事業概要	令和4年度に実施した令和3年度の行政評価に基づく令和5年度事業の方向性	主な内容と計画事業費			年度目標値											
				令和5年度	令和6年度	令和7年度	令和5年度	令和6年度	令和7年度									
460212	消防施設整備管理事業	災害に強いまちづくりに必要な消防施設の維持管理を行う。	成果の方向性	◎	△	○	◎	主な内容	・消防器具置場や消防車両・消防資機材等の管理 ・消防栓設置、管理など	・消防器具置場や消防車両・消防資機材等の管理（小型ポンプ1台） ・消防水利管理（防火水槽×1新設）	・消防器具置場や消防車両・消防資機材等の管理（小型ポンプ1台）	産出指標	名称	消火水利の新設	消火水利の新設			
				○	△	○							△	名称				
				△	△	○							△	数値	2基	1基		
				×	△	○							◎	数値				
			コスト投入の方向性			×	△	○	◎	総事業費	41,173	28,172	8,371	成果指標	名称	消防水利基準未達成数	消防水利基準未達成数	
			コスト投入の方向性			×	△	○	◎	国県支出金	0	0	0		数値	年度当初 3箇所 若ノ実×1 荒井浜×2	年度当初 1箇所 荒井浜×1	
			コスト投入の方向性			×	△	○	◎	地方債	31,000	21,300	1,400					
コスト投入の方向性			×	△	○	◎	その他	0	0	0								
コスト投入の方向性			×	△	○	◎	一般財源	10,173	6,872	6,971								
460310	住宅・建築物耐震改修等事業	地震による建築物の倒壊等の災害を未然に防止し、安全安心のまちづくりを実現するため、胎内市住宅・建築物耐震改修促進計画に基づき、木造住宅の耐震診断士派遣や改修をする者に対して補助金を交付。	成果の方向性	◎	△	○	◎	主な内容	・耐震診断士の派遣 ・耐震改修設計・耐震改修への補助金交付	・耐震診断士の派遣 ・耐震改修設計・耐震改修への補助金交付	・耐震診断士の派遣 ・耐震改修設計・耐震改修への補助金交付	産出指標	名称	耐震化に関する建築相談の実施	耐震化に関する建築相談の実施	耐震化に関する建築相談の実施		
				○	△	○							△	数値	3回	3回	3回	
				△	△	○							△	名称	耐震診断実施棟数	耐震診断実施棟数	耐震診断実施棟数	
				×	△	○							◎	数値	1件	1件	1件	
			コスト投入の方向性			×	△	○	◎	総事業費	3,142	4,540	4,540	成果指標	名称	耐震診断実施棟数	耐震診断実施棟数	耐震診断実施棟数
			コスト投入の方向性			×	△	○	◎	国県支出金	1,926	2,838	2,838		数値			
			コスト投入の方向性			×	△	○	◎	地方債	0	0	0					
コスト投入の方向性			×	△	○	◎	その他	0	0	0								
コスト投入の方向性			×	△	○	◎	一般財源	1,216	1,702	1,702								
460410	終末処理場維持管理事業	管理保守点検・汚泥清掃・電気設備保安管理を業者等に委託し、正常な機能を保持する。	成果の方向性	◎	△	○	◎	主な内容	・雨水排水ポンプ場、中継ポンプ場及び調整池の維持管理	・雨水排水ポンプ場、中継ポンプ場及び調整池の維持管理	・雨水排水ポンプ場、中継ポンプ場及び調整池の維持管理	産出指標	名称	排水処理場施設数	排水処理場施設数	排水処理場施設数		
				○	△	○							△	数値	13か所	13か所	13か所	
				△	△	○							△	名称	排水処理場の正常機能率	排水処理場の正常機能率	排水処理場の正常機能率	
				×	△	○							◎	数値	100%	100%	100%	
			コスト投入の方向性			×	△	○	◎	総事業費	10,928	14,170	14,170	成果指標	名称	排水処理場の正常機能率	排水処理場の正常機能率	排水処理場の正常機能率
			コスト投入の方向性			×	△	○	◎	国県支出金	0	0	0		数値			
			コスト投入の方向性			×	△	○	◎	地方債	0	0	0					
コスト投入の方向性			×	△	○	◎	その他	0	0	0								
コスト投入の方向性			×	△	○	◎	一般財源	10,928	14,170	14,170								
合計				コスト投入の方向性			×	△	○	◎	総事業費	571,617	506,213	313,862				
				コスト投入の方向性			×	△	○	◎	国県支出金	2,710	2,838	2,838				
				コスト投入の方向性			×	△	○	◎	地方債	476,200	414,600	211,600				
				コスト投入の方向性			×	△	○	◎	その他	185	191	191				
				コスト投入の方向性			×	△	○	◎	一般財源	92,522	88,584	99,233				

5年後のまちの姿

○ 事故や犯罪を防止するハード面の取組とともに、子どもから高齢者までの幅広い市民が互いに声を掛け合うことで、より安心して暮らせるまちになっています。

施策展開の基本的な考え方

行政は、関係者と連携した防犯体制の強化と事故や犯罪が発生しにくい環境整備を進めます。
市民等は、事故や犯罪を防止するため、地域での見守り・声掛けに積極的に協力します。

実現に向けた取組

基本計画において、10年後のまちの姿の実現に向けた取組として以下のものを掲げています。

- ① 交通安全対策の推進
- ② 地域等と連携した犯罪被害の抑制
- ③ 消費者相談の実施

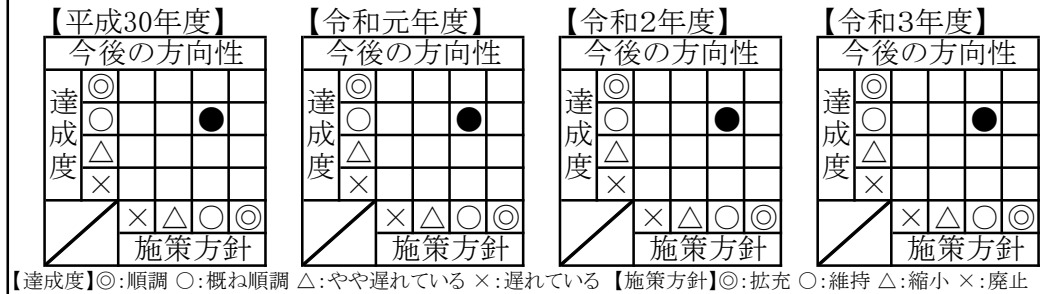
成果指標

基本計画において、取組の実現度合いを測定する指標として以下のものを掲げています。

指標	現状	最終目標 (令和8年度)
市内で発生した交通死亡事故件数〔年間〕	0件	0件
防犯・防災メール*登録件数〔再掲〕	2,935件	4,000件
消費者トラブル相談会開催数〔年間〕	2回	2回

行政評価の結果

行政評価における評価は以下のとおりです。



事業コード	事業名	事業概要	令和4年度に実施した令和3年度の行政評価に基づく令和5年度事業の方向性	主な内容と計画事業費			年度目標値																																																						
				令和5年度	令和6年度	令和7年度	令和5年度	令和6年度	令和7年度																																																				
				主な内容			産出指標	名称	令和5年度	令和6年度	令和7年度																																																		
470110	交通安全対策事業	市民の交通安全意識の高揚と交通事故防止に努める。	<table border="1"> <tr><td>◎</td><td>△</td><td>○</td><td>×</td></tr> <tr><td>○</td><td>△</td><td>○</td><td>×</td></tr> <tr><td>△</td><td>△</td><td>○</td><td>×</td></tr> <tr><td>×</td><td>△</td><td>○</td><td>×</td></tr> </table>	◎	△	○						×	○	△	○	×	△	△	○	×	×	△	○	×	<table border="1"> <tr><td>◎</td><td>△</td><td>○</td><td>×</td></tr> <tr><td>○</td><td>△</td><td>○</td><td>×</td></tr> <tr><td>△</td><td>△</td><td>○</td><td>×</td></tr> <tr><td>×</td><td>△</td><td>○</td><td>×</td></tr> </table>	◎	△	○	×	○	△	○	×	△	△	○	×	×	△	○	×	<table border="1"> <tr><td>◎</td><td>△</td><td>○</td><td>×</td></tr> <tr><td>○</td><td>△</td><td>○</td><td>×</td></tr> <tr><td>△</td><td>△</td><td>○</td><td>×</td></tr> <tr><td>×</td><td>△</td><td>○</td><td>×</td></tr> </table>	◎	△	○	×	○	△	○	×	△	△	○	×	×	△	○	×	<ul style="list-style-type: none"> 交通安全思想の普及啓発及び交通事故防止の広報活動 交通安全のための教育訓練 免許返納者に対する補助 	<ul style="list-style-type: none"> 交通安全思想の普及啓発及び交通事故防止の広報活動 交通安全のための教育訓練 免許返納者に対する補助 	<ul style="list-style-type: none"> 交通安全思想の普及啓発及び交通事故防止の広報活動 交通安全のための教育訓練 免許返納者に対する補助
				◎	△	○	×																																																						
				○	△	○	×																																																						
				△	△	○	×																																																						
				×	△	○	×																																																						
				◎	△	○	×																																																						
○	△	○	×																																																										
△	△	○	×																																																										
×	△	○	×																																																										
◎	△	○	×																																																										
○	△	○	×																																																										
△	△	○	×																																																										
×	△	○	×																																																										
数値	19回	19回	19回																																																										
成果指標	名称	交通事故発生件数	交通事故発生件数	交通事故発生件数																																																									
		数値	35件以下	35件以下	35件以下																																																								
		総事業費	5,622	5,615	5,615																																																								
		国県支出金	0	0	0																																																								
地方債	0	0	0																																																										
その他	1,108	1,101	1,101																																																										
一般財源	4,514	4,514	4,514																																																										
コスト投入の方向性			×	△	○	◎																																																							
470111	交通安全施設整備事業	道路交通安全施設の保全と新設により、道路環境を整備し交通事故の減少を目指す。	<table border="1"> <tr><td>◎</td><td>△</td><td>○</td><td>×</td></tr> <tr><td>○</td><td>△</td><td>○</td><td>×</td></tr> <tr><td>△</td><td>△</td><td>○</td><td>×</td></tr> <tr><td>×</td><td>△</td><td>○</td><td>×</td></tr> </table>	◎	△	○	×	○	△	○	×	△	△	○	×	×	△	○	×	<table border="1"> <tr><td>◎</td><td>△</td><td>○</td><td>×</td></tr> <tr><td>○</td><td>△</td><td>○</td><td>×</td></tr> <tr><td>△</td><td>△</td><td>○</td><td>×</td></tr> <tr><td>×</td><td>△</td><td>○</td><td>×</td></tr> </table>	◎	△	○	×	○	△	○	×	△	△	○	×	×	△	○	×	<table border="1"> <tr><td>◎</td><td>△</td><td>○</td><td>×</td></tr> <tr><td>○</td><td>△</td><td>○</td><td>×</td></tr> <tr><td>△</td><td>△</td><td>○</td><td>×</td></tr> <tr><td>×</td><td>△</td><td>○</td><td>×</td></tr> </table>	◎	△	○	×	○	△	○	×	△	△	○	×	×	△	○	×	<ul style="list-style-type: none"> 道路区画線の補修 路面標示の設置 カーブミラーの設置 	<ul style="list-style-type: none"> 道路区画線の補修 路面標示の設置 カーブミラーの設置 	<ul style="list-style-type: none"> 道路区画線の補修 路面標示の設置 カーブミラーの設置 	産出指標	名称	①道路区画線等工事距離 ②カーブミラー設置・補修数	①道路区画線等工事距離 ②カーブミラー設置・補修数	①道路区画線等工事距離 ②カーブミラー設置・補修数
				◎	△	○	×																																																						
				○	△	○	×																																																						
				△	△	○	×																																																						
				×	△	○	×																																																						
				◎	△	○	×																																																						
○	△	○	×																																																										
△	△	○	×																																																										
×	△	○	×																																																										
◎	△	○	×																																																										
○	△	○	×																																																										
△	△	○	×																																																										
×	△	○	×																																																										
数値	①3,000m ②20か所	①3,000m ②20か所	①3,000m ②20か所																																																										
成果指標	名称	胎内市管内交差点・カーブの交通事故件数	胎内市管内交差点・カーブの交通事故件数	胎内市管内交差点・カーブの交通事故件数																																																									
		数値	22件以下	22件以下	22件以下																																																								
		総事業費	18,000	3,500	3,500																																																								
		国県支出金	0	0	0																																																								
地方債	9,700	0	0																																																										
その他	0	0	0																																																										
一般財源	8,300	3,500	3,500																																																										
コスト投入の方向性			×	△	○	◎																																																							
470210	防犯事業	犯罪のない安全で安心なまちづくりを実現するため、各種防犯対策を進める。	<table border="1"> <tr><td>◎</td><td>△</td><td>○</td><td>×</td></tr> <tr><td>○</td><td>△</td><td>○</td><td>×</td></tr> <tr><td>△</td><td>△</td><td>○</td><td>×</td></tr> <tr><td>×</td><td>△</td><td>○</td><td>×</td></tr> </table>	◎	△	○	×	○	△	○	×	△	△	○	×	×	△	○	×	<table border="1"> <tr><td>◎</td><td>△</td><td>○</td><td>×</td></tr> <tr><td>○</td><td>△</td><td>○</td><td>×</td></tr> <tr><td>△</td><td>△</td><td>○</td><td>×</td></tr> <tr><td>×</td><td>△</td><td>○</td><td>×</td></tr> </table>	◎	△	○	×	○	△	○	×	△	△	○	×	×	△	○	×	<table border="1"> <tr><td>◎</td><td>△</td><td>○</td><td>×</td></tr> <tr><td>○</td><td>△</td><td>○</td><td>×</td></tr> <tr><td>△</td><td>△</td><td>○</td><td>×</td></tr> <tr><td>×</td><td>△</td><td>○</td><td>×</td></tr> </table>	◎	△	○	×	○	△	○	×	△	△	○	×	×	△	○	×	<ul style="list-style-type: none"> 防犯灯など、防犯に配慮した環境整備 LED防犯灯・電気料金補助金交付 市防犯組合連合会への支援・連携 	<ul style="list-style-type: none"> 防犯灯など、防犯に配慮した環境整備 LED防犯灯・電気料金補助金交付 市防犯組合連合会への支援・連携 	<ul style="list-style-type: none"> 防犯灯など、防犯に配慮した環境整備 LED防犯灯・電気料金補助金交付 市防犯組合連合会への支援・連携 	産出指標	名称	市内のLED防犯灯設置率	市内のLED防犯灯設置率	市内のLED防犯灯設置率
				◎	△	○	×																																																						
				○	△	○	×																																																						
				△	△	○	×																																																						
				×	△	○	×																																																						
				◎	△	○	×																																																						
○	△	○	×																																																										
△	△	○	×																																																										
×	△	○	×																																																										
◎	△	○	×																																																										
○	△	○	×																																																										
△	△	○	×																																																										
×	△	○	×																																																										
数値	年度末98.0%	年度末98.5%	年度末99.0%																																																										
成果指標	名称	犯罪件数(人口*犯罪率3.5相当)	犯罪件数(人口*犯罪率3.5相当)	犯罪件数(人口*犯罪率3.5相当)																																																									
		数値	60件以下	55件以下	50件以下																																																								
		総事業費	10,305	8,975	8,975																																																								
		国県支出金	50	50	50																																																								
地方債	1,300	0	0																																																										
その他	47	47	47																																																										
一般財源	8,908	8,878	8,878																																																										
コスト投入の方向性			×	△	○	◎																																																							

事業コード	事業名	事業概要	令和4年度に実施した令和3年度の行政評価に基づく令和5年度事業の方向性	主な内容と計画事業費			年度目標値																																			
				令和5年度	令和6年度	令和7年度	令和5年度	令和6年度	令和7年度																																	
470310	消費者行政推進事業	消費者行政に関する相談体制を確保し、市民の消費生活の安心確保に努める。	<table border="1"> <tr> <td rowspan="5">成果の方向性</td> <td>◎</td> <td>×</td> <td></td> <td></td> <td></td> </tr> <tr> <td>○</td> <td>×</td> <td></td> <td>●</td> <td>×</td> </tr> <tr> <td>△</td> <td>×</td> <td></td> <td>×</td> <td>×</td> </tr> <tr> <td>×</td> <td>×</td> <td>×</td> <td>×</td> <td>×</td> </tr> <tr> <td>×</td> <td>×</td> <td>×</td> <td>×</td> <td>×</td> </tr> <tr> <td colspan="2">コスト投入の方向性</td> <td>×</td> <td>△</td> <td>○</td> <td>◎</td> </tr> </table>	成果の方向性	◎	×				○	×		●	×	△	×		×	×	×	×	×	×	×	×	×	×	×	×	コスト投入の方向性		×	△	○	◎	主な内容 ・消費者相談員賃金 ・周知用チラシ作製	消費者相談員賃金 ・周知用チラシ作製	消費者相談員賃金 ・周知用チラシ作製	産出指標 名称 消費者相談	令和5年度	令和6年度	令和7年度
					成果の方向性	◎	×																																			
						○	×		●	×																																
						△	×		×	×																																
						×	×	×	×	×																																
				×		×	×	×	×																																	
				コスト投入の方向性		×	△	○	◎																																	
				週5日1日5時間	週5日1日5時間	週5日1日5時間																																				
				数値	50件	50件	50件																																			
				成果指標 名称	消費者相談件数	消費者相談件数	消費者相談件数																																			
数値	50件	50件	50件																																							
総事業費	3,911	3,884	3,884																																							
国県支出金	3,713	3,686	3,686																																							
地方債	0	0	0																																							
その他	8	5	5																																							
一般財源	190	193	193																																							
合 計				総事業費	37,838	21,974	21,974																																			
				国県支出金	3,763	3,736	3,736																																			
				地方債	11,000	0	0																																			
				その他	1,163	1,153	1,153																																			
				一般財源	21,912	17,085	17,085																																			

5年後のまちの姿

- 行政だけでなく地域の課題を自分事として捉える市民や企業がそれぞれの持つ力を生かしてまちづくりに取り組んでいます。
- まちづくりに関わる多様な主体との協働の成果として、地域の課題解決が進んでいます。

施策展開の基本的な考え方

行政は、自ら地域の課題解決を目指す市民等を育成・支援しながら、まちづくりを進めます。
市民等は、まちづくりへの参画や行政との協働を特別なものと捉えず、自分の住む地域の今後の在り方を考え、その実現に向け、持てる力を発揮するよう努めます。

実現に向けた取組

基本計画において、10年後のまちの姿の実現に向けた取組として以下のものを掲げています。

- ① 活動を始めのきっかけづくり
- ② 協働の仕組みづくり
- ③ 地域自治の推進
- ④ 市民活動団体の育成・支援の拡充

成果指標

基本計画において、取組の実現度合いを測定する指標として以下のものを掲げています。

指標	現状	最終目標 (令和8年度)
ボランティア活動参加者数〔年間〕	4,722人	6,000人
市とNPO*等との協働事業数〔年間〕	37件	50件

行政評価の結果

行政評価における評価は以下のとおりです。

	【平成30年度】	【令和元年度】	【令和2年度】	【令和3年度】
今後の方向性	◎	◎	◎	◎
達成度	○	○	○	○
達成度	△	△	△	△
達成度	×	×	×	×
施策方針	×	△	○	◎

【達成度】◎:順調 ○:概ね順調 △:やや遅れている ×:遅れている 【施策方針】◎:拡充 ○:維持 △:縮小 ×:廃止

事業コード	事業名	事業概要	令和4年度に実施した令和3年度の行政評価に基づく令和5年度事業の方向性				主な内容と計画事業費			年度目標値										
							令和5年度	令和6年度	令和7年度	令和5年度	令和6年度	令和7年度								
510311	山村活性化支援事業	地域外の人材を「地域おこし協力隊」として受け入れ、住民と共に、地域課題に応じた地域活性化の取組を行うことにより、地域の持続可能性を高める。	成果の方向性	◎	△	○	◎	主な内容	・地域コミュニティの活性化 ・交流促進 ・移住促進 ・農業振興と地域の活性化	・地域コミュニティの活性化 ・交流促進 ・移住促進 ・農業振興と地域の活性化	・地域コミュニティの活性化 ・交流促進 ・移住促進 ・農業振興と地域の活性化	産出指標	名称	①協力隊プロジェクト数②協力隊情報発信回数	①協力隊プロジェクト数②協力隊情報発信回数	①協力隊プロジェクト数②協力隊情報発信回数				
				数値	①4プロジェクト②65回	①R6隊員数②65回	①R7隊員数②65回													
					×	コスト投入の方向性	総事業費						21,094	21,094	21,094	成果指標	名称	①地域おこしに主体的に関わる住民数(実人数)②SNSフォロワー数	①地域おこしに主体的に関わる住民数(実人数)②SNSフォロワー数	①地域おこしに主体的に関わる住民数(実人数)②SNSフォロワー数
				国県支出金									0	0	0			数値	①10人②2,500人	①10人②2,700人
													地方債	0	0		0			
				その他									75	75	75					
				一般財源									21,019	21,019	21,019					
510411	合併振興基金関連事業	合併振興基金積立金を財源として、地域が主体的に行う地域づくり事業や地域支え合いの活動に対して助成を行い、地域振興を図る。	成果の方向性	◎	△	○	◎	主な内容	・地域づくりに関する相談の受付 ・補助金の交付	・地域づくりに関する相談の受付 ・補助金の交付	・地域づくりに関する相談の受付 ・補助金の交付	産出指標	名称	申請件数	申請件数	申請件数				
				数値	40件	40件	40件													
					×	コスト投入の方向性	総事業費						9,018	9,018	9,018	成果指標	名称	申請に対する補助金交付率	申請に対する補助金交付率	申請に対する補助金交付率
				国県支出金									0	0	0			数値	100%	100%
													地方債	0	0		0			
				その他									9,000	9,000	9,000					
				一般財源									18	18	18					
合 計						総事業費	28,305	12,475	12,475											
						国県支出金	0	0	0											
						地方債	0	0	0											
						その他	9,075	9,075	9,075											
						一般財源	19,230	3,400	3,400											

5年後のまちの姿

○ 日常的に市民の間で様々なまちの情報が共有され、相互の情報交流が行われています。

施策展開の基本的な考え方

行政は、市民が行政を身近に感じられるよう、市政情報を分かりやすく伝えるとともに、市民が市政情報を入手しやすく、市政に対して意見や要望を伝えやすい環境を整備します。

市民等は、市政に対して関心を持ち、積極的に市政情報を入手し、自らの声を行政に伝えるよう努めます。

実現に向けた取組

基本計画において、10年後のまちの姿の実現に向けた取組として以下のものを掲げています。

- ① 接点の拡大と分かりやすい情報の提供
- ② コミュニケーション型(対話型)行政の推進
- ③ 市外に向けた市政情報の発信

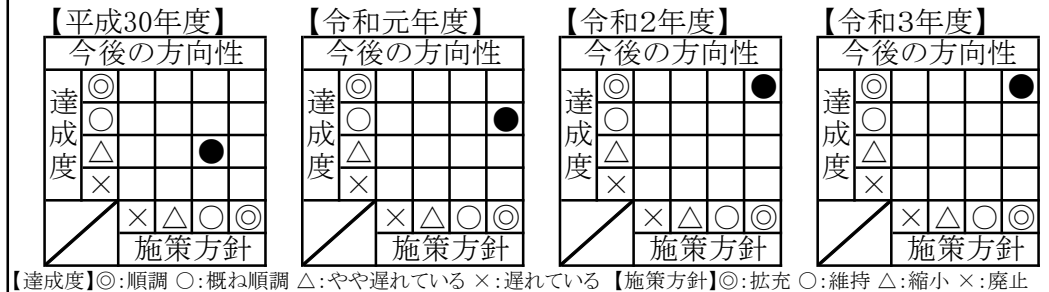
成果指標

基本計画において、取組の実現度合いを測定する指標として以下のものを掲げています。

指標	現状	最終目標 (令和8年度)
胎内市公式ウェブサイトのアクセス数〔年間〕	607千セッション*	607千セッション*
市政に対する意見・要望（市長への手紙、市報アンケート、ホームページの各課問い合わせ）の受付数〔年間〕	548件	600件
主要な計画の策定や見直しに当たりパブリックコメントを実施した割合	100%	100%

行政評価の結果

行政評価における評価は以下のとおりです。



事業コード	事業名	事業概要	令和4年度に実施した令和3年度の行政評価に基づく令和5年度事業の方向性	主な内容と計画事業費			年度目標値																																																																		
				令和5年度	令和6年度	令和7年度	令和5年度	令和6年度	令和7年度																																																																
520110	広報広聴事業	市民と行政の円滑な情報交換を進めるため、市民が必要とする行政情報を市報やホームページ、SNS等を通じて幅広く提供するとともに、市民の意見を聴く機会の確保に努める。	<table border="1"> <tr><td>◎</td><td>△</td><td>○</td><td>×</td></tr> <tr><td>○</td><td>△</td><td>●</td><td>×</td></tr> <tr><td>△</td><td>△</td><td>△</td><td>△</td></tr> <tr><td>×</td><td>△</td><td>△</td><td>△</td></tr> <tr><td>×</td><td>△</td><td>○</td><td>◎</td></tr> <tr><td colspan="4">コスト投入の方向性</td></tr> </table>	◎	△	○	×	○	△	●	×	△	△	△	△	×	△	△	△	×	△	○	◎	コスト投入の方向性				<table border="1"> <tr><td>主な内容</td><td>・市報発行 ・ホームページ管理</td><td>・市報発行 ・ホームページ管理</td><td>・市報発行 ・ホームページ管理</td></tr> <tr><td>総事業費</td><td>10,452</td><td>10,735</td><td>10,573</td></tr> <tr><td>国県支出金</td><td>0</td><td>210</td><td>210</td></tr> <tr><td>地方債</td><td>0</td><td>0</td><td></td></tr> <tr><td>その他</td><td>792</td><td>900</td><td>900</td></tr> <tr><td>一般財源</td><td>9,660</td><td>9,625</td><td>9,463</td></tr> </table>	主な内容	・市報発行 ・ホームページ管理	・市報発行 ・ホームページ管理	・市報発行 ・ホームページ管理	総事業費	10,452	10,735	10,573	国県支出金	0	210	210	地方債	0	0		その他	792	900	900	一般財源	9,660	9,625	9,463	<table border="1"> <tr><td>産出指標</td><td>名称</td><td>①市報の発行回数 ②SNSの投稿回数</td><td>①市報の発行回数 ②SNSの投稿回数</td><td>①市報の発行回数 ②SNSの投稿回数</td></tr> <tr><td></td><td>数値</td><td>①21回 ②100回</td><td>①21回 ②100回</td><td>①21回 ②100回</td></tr> <tr><td>成果指標</td><td>名称</td><td>①市報モニターの評価 ②市報アンケート投書数 ③ホームページ閲覧数 ④ホームページアクセス数</td><td>①市報モニターの評価 ②市報アンケート投書数 ③ホームページ閲覧数 ④ホームページアクセス数</td><td>①市報モニターの評価 ②市報アンケート投書数 ③ホームページ閲覧数 ④ホームページアクセス数</td></tr> <tr><td></td><td>数値</td><td>①3.5 ②275枚 ③1,350千ビュー ④450千セッション</td><td>①3.6 ②275枚 ③1,600千ビュー ④530千セッション</td><td>①3.6 ②275枚 ③1,600千ビュー ④530千セッション</td></tr> </table>	産出指標	名称	①市報の発行回数 ②SNSの投稿回数	①市報の発行回数 ②SNSの投稿回数	①市報の発行回数 ②SNSの投稿回数		数値	①21回 ②100回	①21回 ②100回	①21回 ②100回	成果指標	名称	①市報モニターの評価 ②市報アンケート投書数 ③ホームページ閲覧数 ④ホームページアクセス数	①市報モニターの評価 ②市報アンケート投書数 ③ホームページ閲覧数 ④ホームページアクセス数	①市報モニターの評価 ②市報アンケート投書数 ③ホームページ閲覧数 ④ホームページアクセス数		数値	①3.5 ②275枚 ③1,350千ビュー ④450千セッション	①3.6 ②275枚 ③1,600千ビュー ④530千セッション	①3.6 ②275枚 ③1,600千ビュー ④530千セッション
				◎	△	○	×																																																																		
				○	△	●	×																																																																		
				△	△	△	△																																																																		
				×	△	△	△																																																																		
				×	△	○	◎																																																																		
コスト投入の方向性																																																																									
主な内容	・市報発行 ・ホームページ管理	・市報発行 ・ホームページ管理	・市報発行 ・ホームページ管理																																																																						
総事業費	10,452	10,735	10,573																																																																						
国県支出金	0	210	210																																																																						
地方債	0	0																																																																							
その他	792	900	900																																																																						
一般財源	9,660	9,625	9,463																																																																						
産出指標	名称	①市報の発行回数 ②SNSの投稿回数	①市報の発行回数 ②SNSの投稿回数	①市報の発行回数 ②SNSの投稿回数																																																																					
	数値	①21回 ②100回	①21回 ②100回	①21回 ②100回																																																																					
成果指標	名称	①市報モニターの評価 ②市報アンケート投書数 ③ホームページ閲覧数 ④ホームページアクセス数	①市報モニターの評価 ②市報アンケート投書数 ③ホームページ閲覧数 ④ホームページアクセス数	①市報モニターの評価 ②市報アンケート投書数 ③ホームページ閲覧数 ④ホームページアクセス数																																																																					
	数値	①3.5 ②275枚 ③1,350千ビュー ④450千セッション	①3.6 ②275枚 ③1,600千ビュー ④530千セッション	①3.6 ②275枚 ③1,600千ビュー ④530千セッション																																																																					
520310	胎内郷人会事業	胎内市を故郷とする各県人会と交流を深め、胎内市の発展を考える場を設ける。	<table border="1"> <tr><td>◎</td><td>△</td><td>○</td><td>×</td></tr> <tr><td>○</td><td>△</td><td>●</td><td>×</td></tr> <tr><td>△</td><td>△</td><td>△</td><td>△</td></tr> <tr><td>×</td><td>△</td><td>△</td><td>△</td></tr> <tr><td>×</td><td>△</td><td>○</td><td>◎</td></tr> <tr><td colspan="4">コスト投入の方向性</td></tr> </table>	◎	△	○	×	○	△	●	×	△	△	△	△	×	△	△	△	×	△	○	◎	コスト投入の方向性				<table border="1"> <tr><td>主な内容</td><td>・バス借り上げ料 ・会の案内</td><td>・バス借り上げ料 ・会の案内</td><td>・バス借り上げ料 ・会の案内</td></tr> <tr><td>総事業費</td><td>2,295</td><td>2,295</td><td>2,295</td></tr> <tr><td>国県支出金</td><td>0</td><td>0</td><td>0</td></tr> <tr><td>地方債</td><td>0</td><td>0</td><td>0</td></tr> <tr><td>その他</td><td>1,280</td><td>1,280</td><td>1,280</td></tr> <tr><td>一般財源</td><td>1,015</td><td>1,015</td><td>1,015</td></tr> </table>	主な内容	・バス借り上げ料 ・会の案内	・バス借り上げ料 ・会の案内	・バス借り上げ料 ・会の案内	総事業費	2,295	2,295	2,295	国県支出金	0	0	0	地方債	0	0	0	その他	1,280	1,280	1,280	一般財源	1,015	1,015	1,015	<table border="1"> <tr><td>産出指標</td><td>名称</td><td>開催数</td><td>開催数</td><td>開催数</td></tr> <tr><td></td><td>数値</td><td>4回</td><td>4回</td><td>4回</td></tr> <tr><td>成果指標</td><td>名称</td><td>参加者数</td><td>参加者数</td><td>参加者数</td></tr> <tr><td></td><td>数値</td><td>300人</td><td>300人</td><td>300人</td></tr> </table>	産出指標	名称	開催数	開催数	開催数		数値	4回	4回	4回	成果指標	名称	参加者数	参加者数	参加者数		数値	300人	300人	300人
				◎	△	○	×																																																																		
				○	△	●	×																																																																		
				△	△	△	△																																																																		
				×	△	△	△																																																																		
				×	△	○	◎																																																																		
コスト投入の方向性																																																																									
主な内容	・バス借り上げ料 ・会の案内	・バス借り上げ料 ・会の案内	・バス借り上げ料 ・会の案内																																																																						
総事業費	2,295	2,295	2,295																																																																						
国県支出金	0	0	0																																																																						
地方債	0	0	0																																																																						
その他	1,280	1,280	1,280																																																																						
一般財源	1,015	1,015	1,015																																																																						
産出指標	名称	開催数	開催数	開催数																																																																					
	数値	4回	4回	4回																																																																					
成果指標	名称	参加者数	参加者数	参加者数																																																																					
	数値	300人	300人	300人																																																																					
合 計				総事業費	12,747	13,030	12,868																																																																		
				国県支出金	0	210	210																																																																		
				地方債	0	0	0																																																																		
				その他	2,072	2,180	2,180																																																																		
				一般財源	10,675	10,640	10,478																																																																		

5年後のまちの姿

○ 差別や偏見のない市民一人一人の人権が尊重される明るい社会が実現しています。

施策展開の基本的な考え方

行政は、基本的な人権に対する正しい理解を促進し、市民一人一人の人権の擁護に努めるとともに、偏見や差別による人権侵害等を受けた方々の救済に向けた対応を行います。

市民等は、基本的な人権を尊重し、お互いの価値観を認め合うよう努めます。

実現に向けた取組

基本計画において、10年後のまちの姿の実現に向けた取組として以下のものを掲げています。

- ① 正しい理解を広める教育・啓発の推進
- ② 人権侵害の救済に向けた対応と人権擁護

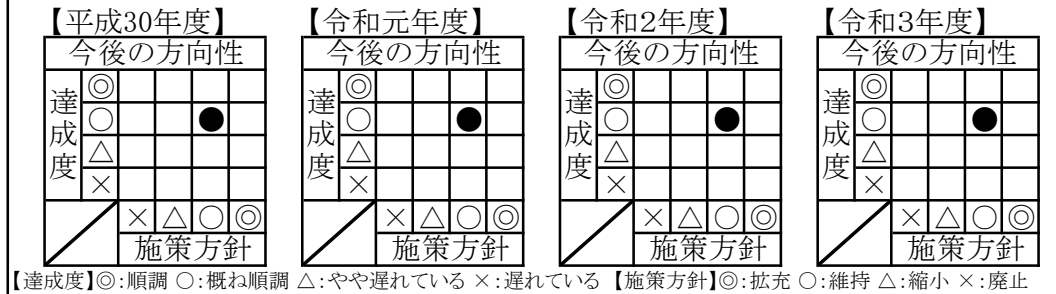
成果指標

基本計画において、取組の実現度合いを測定する指標として以下のものを掲げています。

指標	現状	最終目標 (令和8年度)
人権が守られていると感じる市民の割合 (アンケート調査)	74.8%	85.0%
人権問題に関する講演会・研修会等の参加者数〔年間〕	366人	600人
無料法律相談・特設人権相談の受付数〔年間〕	49件	76件

行政評価の結果

行政評価における評価は以下のとおりです。



事業コード	事業名	事業概要	令和4年度に実施した令和3年度の行政評価に基づく令和5年度事業の方向性	主な内容と計画事業費			年度目標値																										
				令和5年度	令和6年度	令和7年度	令和5年度	令和6年度	令和7年度																								
				主な内容			産出指標	名称	令和5年度	令和6年度	令和7年度																						
530111	広域隣保活動事業 (総務課)	胎内市人権教育・啓発推進計画に基づき、同和問題をはじめ広く人権問題の理解を深めるため、研修活動、啓発活動及び相談事業を実施する。	<table border="1"> <tr><td>◎</td><td>△</td><td>○</td><td>×</td></tr> <tr><td>○</td><td>△</td><td>●</td><td>×</td></tr> <tr><td>△</td><td>△</td><td>△</td><td>△</td></tr> <tr><td>×</td><td>△</td><td>△</td><td>△</td></tr> <tr><td>×</td><td>△</td><td>○</td><td>◎</td></tr> <tr><td colspan="4">コスト投入の方向性</td></tr> </table>	◎	△	○		×	○	△	●	×	△	△	△	△	×	△	△	△	×	△	○	◎	コスト投入の方向性				・人権講演会、パネル展 ・人権講演会、パネル展 ・人権講演会、パネル展	産出指標	名称	講演会、パネル展の開催	講演会、パネル展の開催
				◎	△	○	×																										
				○	△	●	×																										
				△	△	△	△																										
				×	△	△	△																										
				×	△	○	◎																										
				コスト投入の方向性																													
数値	2回	2回	2回																														
成果指標	名称	講演会等への参加者数	講演会等への参加者数	講演会等への参加者数																													
	数値	600人	600人	600人																													
	総事業費	1,422	1,386	1,400																													
	国県支出金	633	633	633																													
	地方債	0	0	0																													
530120	広域隣保活動事業 (生涯学習課)	生活環境等の安定向上を図る必要がある地域及びその周辺地域の住民の社会的、経済的、文化的改善向上を図るとともに、生活上の課題や様々な人権課題の解決を目的とする。	<table border="1"> <tr><td>◎</td><td>△</td><td>○</td><td>×</td></tr> <tr><td>○</td><td>△</td><td>●</td><td>×</td></tr> <tr><td>△</td><td>△</td><td>△</td><td>△</td></tr> <tr><td>×</td><td>△</td><td>△</td><td>△</td></tr> <tr><td>×</td><td>△</td><td>○</td><td>◎</td></tr> <tr><td colspan="4">コスト投入の方向性</td></tr> </table>	◎	△	○	×	○	△	●	×	△	△	△	△	×	△	△	△	×	△	○	◎	コスト投入の方向性				・広域隣保活動事業運営委員会 ・人権啓発活動 ・各種講座による交流事業・学習会 ・広域隣保活動事業運営委員会 ・人権啓発活動 ・各種講座による交流事業・学習会 ・広域隣保活動事業運営委員会 ・人権啓発活動 ・各種講座による交流事業・学習会	産出指標	名称	学習会・各種講座の実施回数	学習会・各種講座の実施回数	学習会・各種講座の実施回数
				◎	△	○	×																										
				○	△	●	×																										
△	△	△	△																														
×	△	△	△																														
×	△	○	◎																														
コスト投入の方向性																																	
数値	6回	6回	6回																														
成果指標	名称	学習会・各種講座の参加者数	学習会・各種講座の参加者数	学習会・各種講座の参加者数																													
	数値	210人	210人	210人																													
	総事業費	2,942	2,756	2,756																													
	国県支出金	452	452	452																													
合計				地方債	0	0	0																										
				その他	13	7	7																										
				一般財源	2,477	2,297	2,297																										
				総事業費	4,364	4,142	4,156																										
				国県支出金	1,085	1,085	1,085																										
				地方債	0	0	0																										
				その他	13	7	7																										
				一般財源	3,266	3,050	3,064																										

5年後のまちの姿

○ 男女一人ひとりを尊重し、性差による男女の固定的な役割分担意識を解消することで、全ての人がいきいきと活躍できる社会が実現しています。

施策展開の基本的な考え方

行政は、男女共同参画社会の実現に向けて、男女平等意識の啓発や男女が共に働きやすい環境の整備等に率先して取り組みます。市民等は、男女の固定的な役割分担意識にとらわれることなく、互いを尊重し支え合うよう努めます。

実現に向けた取組

基本計画において、10年後のまちの姿の実現に向けた取組として以下のものを掲げています。

- ① 男女平等意識の啓発
- ② 男女がともに働きやすい環境の整備
- ③ 行政が率先する男女共同参画の推進

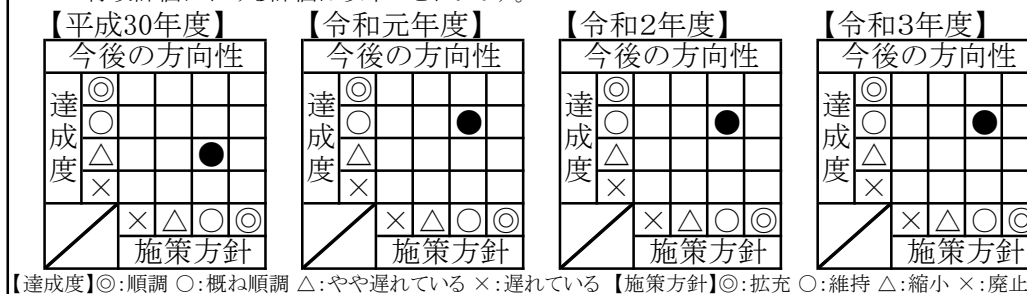
成果指標

基本計画において、取組の実現度合いを測定する指標として以下のものを掲げています。

指標	現状	最終目標 (令和8年度)
男性は仕事、女性は家庭というような固定的性別役割分担意識について、解消していった方が良いと思う市民の割合（アンケート調査）	72.3%	75%
ハッピー・パートナー企業*登録数【累計】	5社	20社
市所管の各種審議会等における女性委員の割合	30.6%	38.0%

行政評価の結果

行政評価における評価は以下のとおりです。



事業コード	事業名	事業概要	令和4年度に実施した令和3年度の行政評価に基づく令和5年度事業の方向性				主な内容と計画事業費			年度目標値																
							令和5年度	令和6年度	令和7年度	産出指標	令和5年度	令和6年度	令和7年度													
							主な内容				名称	令和5年度	令和6年度	令和7年度												
540110	男女平等社会推進事業	男女共同参画プラン21に基づき、男女共同参画の促進を図るための啓発活動を実施する。	◎	△	×	○	●	◎	・男女共同参画に関する講演会、セミナーの開催	・男女共同参画に関する講演会、セミナーの開催	・男女共同参画に関する講演会、セミナーの開催	名称	講演会、セミナーの開催	講演会、セミナーの開催	講演会、セミナーの開催											
													成果の方向性	数値	2回	2回	2回									
															成果指標	名称	市の審議会等における女性の登用割合	市の審議会等における女性の登用割合	市の審議会等における女性の登用割合							
																	数値	34%	36%	36%						
																		コスト投入の方向性	×	△	○	◎				
																							総事業費	1,189	800	600
																								国県支出金	0	0
															地方債	0	0								0	
																その他	0	0	0							
																	一般財源	1,189	800	600						
合計	総事業費	1,189	800	600																						
		国県支出金	0	0	0																					
			地方債	0	0	0																				
				その他	0	0	0																			
一般財源	1,189				800	600																				

5年後のまちの姿

○ 時代のニーズや市民のニーズにしっかりと向き合った行政運営により、効率的で質の高いサービスが提供されています。

施策展開の基本的な考え方

行政は、市民の視点に立った行政運営を基本に行政改革を推進し、時代に適応した効率的で質の高い行政運営に努めます。
市民等は、単に行政サービスの受給者という枠を超えて、当事者として行政と連携し、行政の新しいチャレンジを支えるよう努めます。

実現に向けた取組

基本計画において、10年後のまちの姿の実現に向けた取組として以下のものを掲げています。

- ① 行政評価と業務内容の改善
- ② 実行力の高い執行体制の構築
- ③ 広域連携の強化
- ④ 職員の能力を引き出す人材管理

成果指標

基本計画において、取組の実現度合いを測定する指標として以下のものを掲げています。

指標
行政改革大綱の進捗に関する評価による (施策の評価は、行政改革大綱の取組評価において示します)

行政評価の結果

行政評価における評価は以下のとおりです。

	【平成30年度】	【令和元年度】	【令和2年度】	【令和3年度】
今後の方向性	◎	◎	◎	◎
達成度	○	○	○	○
	△	△	△	△
	×	×	×	×
施策方針	×	△	○	◎

【達成度】◎:順調 ○:概ね順調 △:やや遅れている ×:遅れている 【施策方針】◎:拡充 ○:維持 △:縮小 ×:廃止

胎内市総合政策課

〒959-2693 新潟県胎内市新和町2番10号

TEL : 0254-43-6111 (代表) FAX : 0254-43-2868

URL : <http://www.city.tainai.niigata.jp/>

E-mail : kikaku@city.tainai.lg.jp