

第2次胎内市総合計画

実 施 計 画

(令和6年度～令和8年度)

～自然が活きる、人が輝く、交流のまち“胎内”～

胎 内 市

目次

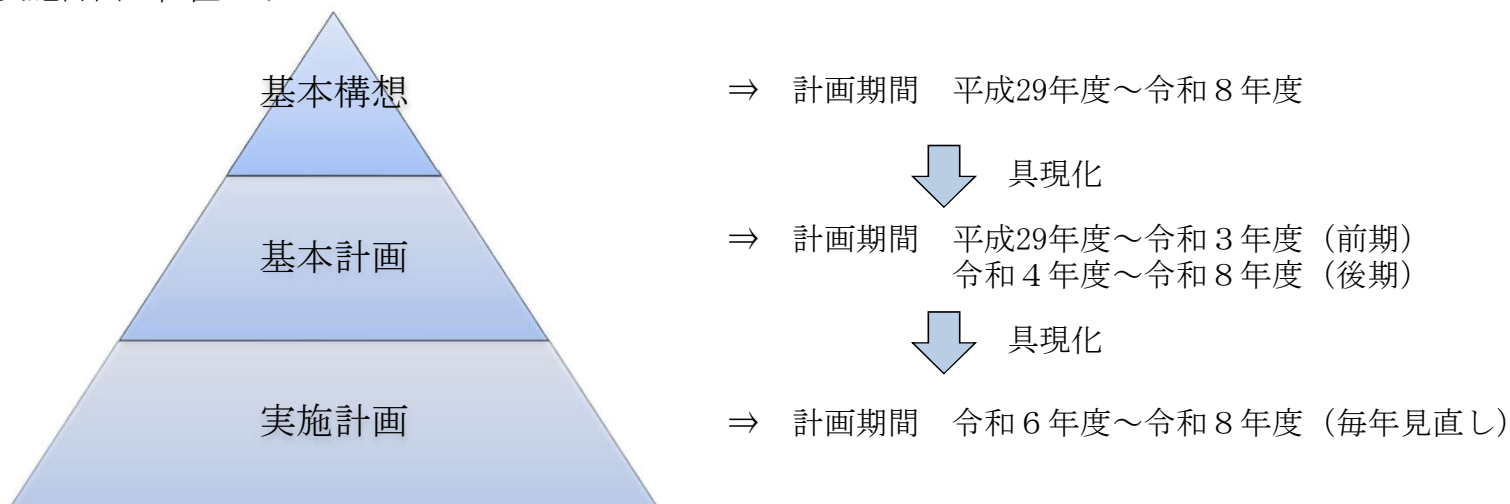
I	総論	1
	1 計画策定の趣旨	
	2 実施計画の位置づけ	
	3 計画の期間	
	4 登載事業	
II	施策体系図	2
III	施策体系別実施計画事業	
	(1) 子育て・教育・学び ～子どもの成長、豊かな心と生きる力を育むまちづくり～	4
	(2) 健康・福祉 ～健やかで生きがいを持って暮らせるまちづくり～	39
	(3) 産業・雇用 ～人をひきつける活力のあるまちづくり～	68
	(4) 生活基盤 ～まちの成長を支えるしなやかな基盤づくり～	88
	(5) 自治・協働 ～市民と行政の協働によるまちづくり～	115

I 総論

1 計画策定の趣旨

本実施計画は、胎内市総合計画の基本構想で示した目指すまちの姿と、これを実現するための政策の枠組みにしたがって、実施すべき施策の体系や方針を示した基本計画に基づき、それらを推進するための具体的な取組を示し、計画的かつ効率的に施策を推進するために策定したものです。

2 実施計画の位置づけ



3 計画の期間

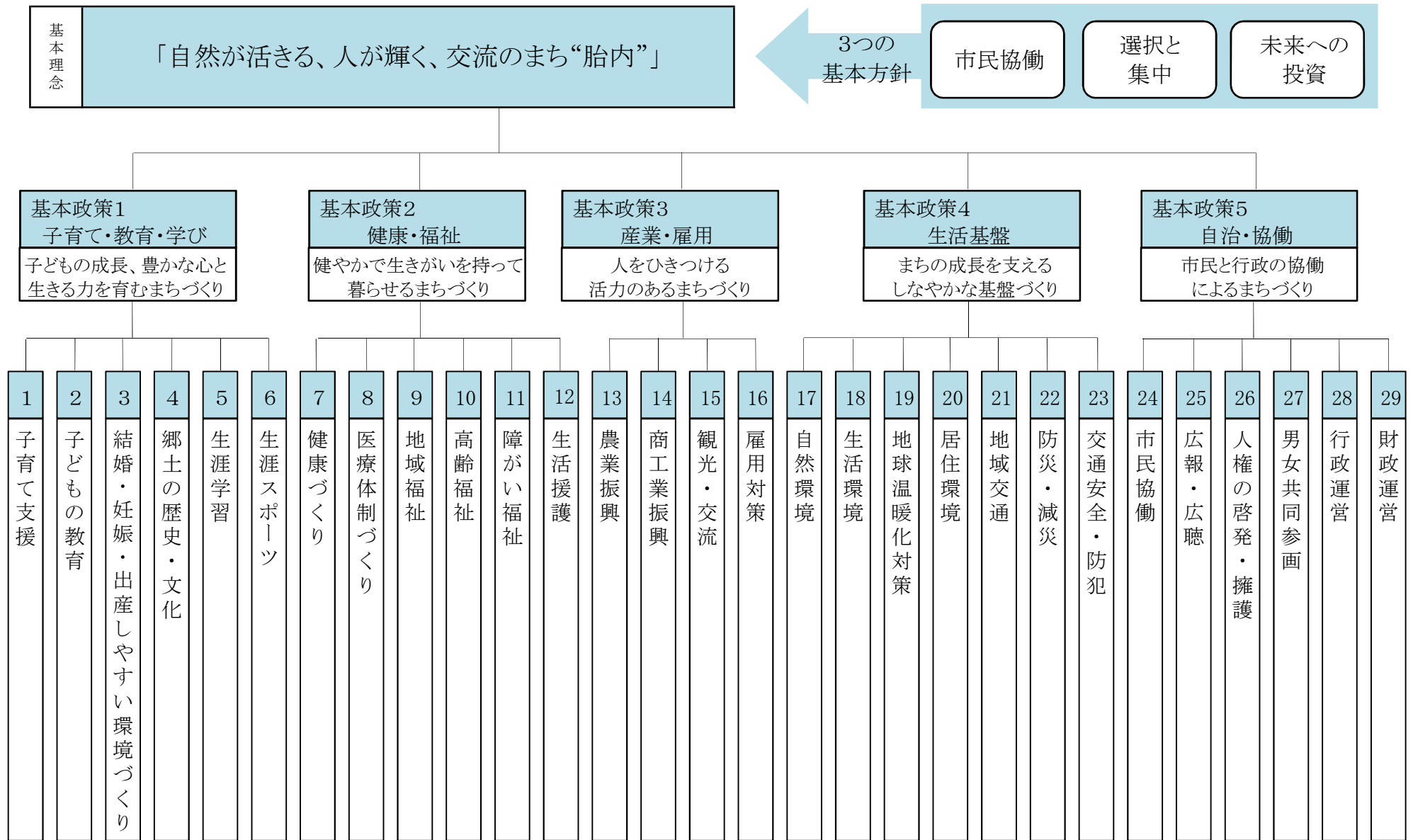
本計画の期間は、原則3年間とし、基本構想の期間内で定期的な見直しを行います。

4 掲載事業

総合計画基本計画に掲げられた施策を遂行する上で、重要であると考えられる事業を掲載しています。

なお、本実施計画に掲載されている事業の事業費については、令和6年度当初予算をベースとして作成しているため、令和7年度当初予算、令和8年度当初予算と異なる場合があります。

II 施策体系図



1 子育て支援

5年後のまちの姿

- 出産・育児と仕事の両立が図られ、多様なライフデザインを選択できています。
- 多様な育児支援制度や、子育てを温かく見守り・支える市民や地域の存在により、子どもが健やかに成長できる魅力的なまちになっています。

施策展開の基本的な考え方

行政は、子育て世帯のニーズを把握するとともに、出産・育児と仕事の両立が図られるよう、企業等と連携し課題に取り組みます。また、子育て等についての相談体制を整備し、行政のみならず子育て世代が集う機会の創出を図ります。

市民等は、子育て世代を温かく見守るとともに、必要に応じて支援の手を差し伸べます。そして、子育ての当事者は、悩みを抱え込まずに相談し合います。

実現に向けた取組

基本計画において、10年後のまちの姿の実現に向けた取組として以下のものを掲げています。

- ① 保育や預かりサービスの拡充
- ② 子育て世帯に寄り添う相談・支援体制の強化
- ③ 支援を必要とする世帯への対応の強化
- ④ 子育てに関する理解の促進

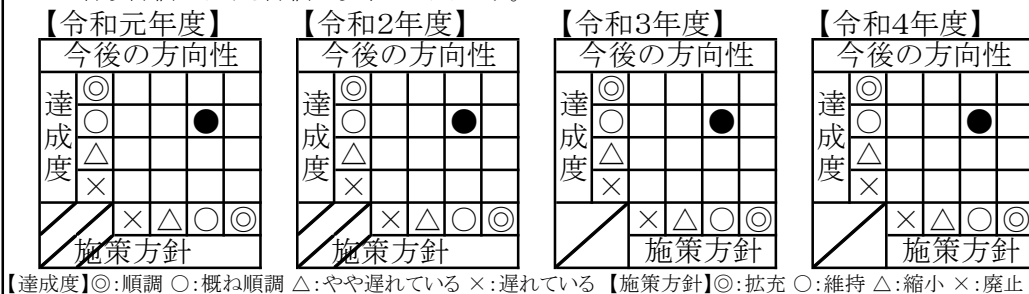
成果指標

基本計画において、取組の実現度合いを測定する指標として以下のものを掲げています。

指標	現状	最終目標 (令和8年度)
10月1日時点の待機児童数	0人	0人
ファミリーサポートセンター*において依頼に対して援助できた割合【年間】	100%	100%
子育て支援制度を認知している市民の割合 (アンケート調査)	60.7%	70.0%

行政評価の結果

行政評価における評価は以下のとおりです。



事業コード	事業名	事業概要	令和5年度に実施した令和4年度の行政評価に基づく令和6年度事業の方向性				主な内容と計画事業費						年度目標値												
							主な内容		令和6年度		令和7年度		令和8年度		産出指標	年度目標値									
									令和6年度	令和7年度	令和8年度	令和6年度	令和7年度	令和8年度											
110120	市立保育園事業	保護者の就労や疾病等により、保育の必要性がある児童に対し保育を実施し、保護者の子育てと就労の両立を支援する。	成果の方向性	◎	△	○	◎	主な内容	・保育園の運営 ・施設の維持管理	・保育園の運営 ・施設の維持管理	・保育園の運営 ・施設の維持管理	産出指標	名称	市立保育園・こども園入園児数(4月1日)	市立保育園・こども園入園児数(4月1日)	市立保育園・こども園入園児数(4月1日)									
				○	△	○	◎						数値	270人	270人	270人									
				△	△	○	◎						成果指標	名称	入園児数/入園希望者数(4月1日)	入園児数/入園希望者数(4月1日)	入園児数/入園希望者数(4月1日)								
				×	△	○	◎							数値	100%	100%	100%								
				コスト投入の方向性									×	△	○	◎	総事業費	307,698	258,448	258,448	成果指標	名称	入園児数/入園希望者数(4月1日)	入園児数/入園希望者数(4月1日)	入園児数/入園希望者数(4月1日)
				コスト投入の方向性									×	△	○	◎	国県支出金	4,582	5,522	5,522		数値	100%	100%	100%
				コスト投入の方向性									×	△	○	◎	地方債	0	0	0		成果指標	名称	入園児数/入園希望者数(4月1日)	入園児数/入園希望者数(4月1日)
コスト投入の方向性				×	△	○	◎	その他	24,201	29,037	29,037	数値	100%	100%	100%										
コスト投入の方向性				×	△	○	◎	一般財源	278,915	223,889	223,889	成果指標	名称	入園児数/入園希望者数(4月1日)	入園児数/入園希望者数(4月1日)	入園児数/入園希望者数(4月1日)									
コスト投入の方向性				×	△	○	◎	一般財源	278,915	223,889	223,889		数値	100%	100%	100%									
110121	特別保育事業	保護者の子育てと就労の両立を支援するために、延長保育及び一時預かり保育を実施する。	成果の方向性	◎	△	○	◎	主な内容	・延長保育 ・一時預かり保育	・延長保育 ・一時預かり保育	・延長保育 ・一時預かり保育	産出指標	名称	一日当たりの保育の提供時間	一日当たりの保育の提供時間	一日当たりの保育の提供時間									
				○	△	○	◎						数値	8:00~19:00の11時間	8:00~19:00の11時間	8:00~19:00の11時間									
				△	△	○	◎						成果指標	名称	特別保育事業利用者数/特別保育事業希望児童数	特別保育事業利用者数/特別保育事業希望児童数	特別保育事業利用者数/特別保育事業希望児童数								
				×	△	○	◎							数値	100%	100%	100%								
				コスト投入の方向性									×	△	○	◎	総事業費	16,799	22,330	22,330	成果指標	名称	特別保育事業利用者数/特別保育事業希望児童数	特別保育事業利用者数/特別保育事業希望児童数	特別保育事業利用者数/特別保育事業希望児童数
				コスト投入の方向性									×	△	○	◎	国県支出金	5,930	5,424	5,424		数値	100%	100%	100%
				コスト投入の方向性									×	△	○	◎	地方債	0	0	0		成果指標	名称	特別保育事業利用者数/特別保育事業希望児童数	特別保育事業利用者数/特別保育事業希望児童数
コスト投入の方向性				×	△	○	◎	その他	480	558	558	数値	100%	100%	100%										
コスト投入の方向性				×	△	○	◎	一般財源	10,389	16,348	16,348	成果指標	名称	特別保育事業利用者数/特別保育事業希望児童数	特別保育事業利用者数/特別保育事業希望児童数	特別保育事業利用者数/特別保育事業希望児童数									
コスト投入の方向性				×	△	○	◎	一般財源	10,389	16,348	16,348		数値	100%	100%	100%									
110122	保育園バス運行事業	保育園・認定こども園への送迎が困難な保護者のために、通園バスを運行し、3歳以上園児を送迎する。	成果の方向性	◎	△	○	◎	主な内容	・運転員賃金	・運転員賃金	・運転員賃金	産出指標	名称	運行バス台数	運行バス台数	運行バス台数									
				○	△	○	◎						数値	3台	3台	3台									
				△	△	○	◎						成果指標	名称	利用保護者数/利用希望保護者数	利用保護者数/利用希望保護者数	利用保護者数/利用希望保護者数								
				×	△	○	◎							数値	100%	100%	100%								
				コスト投入の方向性									×	△	○	◎	総事業費	12,286	16,433	16,433	成果指標	名称	利用保護者数/利用希望保護者数	利用保護者数/利用希望保護者数	利用保護者数/利用希望保護者数
				コスト投入の方向性									×	△	○	◎	国県支出金	0	0	0		数値	100%	100%	100%
				コスト投入の方向性									×	△	○	◎	地方債	0	0	0		成果指標	名称	利用保護者数/利用希望保護者数	利用保護者数/利用希望保護者数
コスト投入の方向性				×	△	○	◎	その他	30	48	48	数値	100%	100%	100%										
コスト投入の方向性				×	△	○	◎	一般財源	12,256	16,385	16,385	成果指標	名称	利用保護者数/利用希望保護者数	利用保護者数/利用希望保護者数	利用保護者数/利用希望保護者数									
コスト投入の方向性				×	△	○	◎	一般財源	12,256	16,385	16,385		数値	100%	100%	100%									

事業コード	事業名	事業概要	令和5年度に実施した 令和4年度の行政評価に基づ く令和6年度事業の方向性				主な内容と計画事業費						年度目標値														
							令和6年度		令和7年度		令和8年度		産出指標	令和6年度		令和7年度	令和8年度										
							名称	数値	名称	数値	名称	数値		名称	数値	名称	数値										
110123	広域入所委託事業	保護者の就労や疾病等により、保育の必要性がある児童に対し広域的な保育を実施し、保護者の子育てと就労の両立を支援する。	成果の方向性	◎	△	○	◎	主な内容	・他市町村保育所での保育委託	・他市町村保育所での保育委託	・他市町村保育所での保育委託	産出指標	名称	広域入所希望児童数	広域入所希望児童数	広域入所希望児童数											
				○	△	○	◎							数値	3人	3人	3人										
				△	△	○	◎						成果指標	名称	広域入所児童数／広域入所希望児童数	広域入所児童数／広域入所希望児童数	広域入所児童数／広域入所希望児童数										
				×	△	○	◎								数値	100%	100%	100%									
				コスト投入の方向性									×	△	○	◎	総事業費	8,112	4,647	4,647	成果指標	名称	広域入所児童数／広域入所希望児童数	広域入所児童数／広域入所希望児童数	広域入所児童数／広域入所希望児童数		
				コスト投入の方向性									×	△	○	◎	国県支出金	5,272	3,034	3,034			数値	名称	広域入所児童数／広域入所希望児童数	広域入所児童数／広域入所希望児童数	広域入所児童数／広域入所希望児童数
				コスト投入の方向性									×	△	○	◎	地方債	0	0	0					数値	名称	広域入所児童数／広域入所希望児童数
コスト投入の方向性				×	△	○	◎	その他	594	198	198	数値	名称	広域入所児童数／広域入所希望児童数	広域入所児童数／広域入所希望児童数	広域入所児童数／広域入所希望児童数											
コスト投入の方向性				×	△	○	◎	一般財源	2,246	1,415	1,415			数値	名称	広域入所児童数／広域入所希望児童数	広域入所児童数／広域入所希望児童数	広域入所児童数／広域入所希望児童数									
コスト投入の方向性				×	△	○	◎	一般財源	2,246	1,415	1,415	数値	名称			広域入所児童数／広域入所希望児童数	広域入所児童数／広域入所希望児童数	広域入所児童数／広域入所希望児童数									
コスト投入の方向性				×	△	○	◎	一般財源	2,246	1,415	1,415			数値	名称	広域入所児童数／広域入所希望児童数	広域入所児童数／広域入所希望児童数	広域入所児童数／広域入所希望児童数									
110125	私立保育園・認定こども園等委託・補助事業	保護者の子育てと就労の両立を支援するために、私立保育施設に対し保育を委託する。また、特別保育（延長保育及び一時預かり保育）や子育て支援拠点事業の運営に要する経費について、実施事業者に補助を行う。	成果の方向性	◎	△	○	◎	主な内容	・保育所運営委託・運営費補助金の交付	・保育所運営委託・運営費補助金の交付	・保育所運営委託・運営費補助金の交付	産出指標	名称			私立保育園・こども園入園児数（4月1日）	私立保育園・こども園入園児数（4月2日）	私立保育園・こども園入園児数（4月1日）									
				○	△	○	◎							数値	525人	500人	500人										
				△	△	○	◎						成果指標	名称	入園児数／入園希望児数	入園児数／入園希望児数	入園児数／入園希望児数										
				×	△	○	◎								数値	100%	100%	100%									
				コスト投入の方向性									×	△	○	◎	総事業費	827,621	794,141	794,141	成果指標	名称	入園児数／入園希望児数	入園児数／入園希望児数	入園児数／入園希望児数		
				コスト投入の方向性									×	△	○	◎	国県支出金	578,294	516,191	516,191			数値	名称	入園児数／入園希望児数	入園児数／入園希望児数	入園児数／入園希望児数
				コスト投入の方向性									×	△	○	◎	地方債	0	0	0					数値	名称	入園児数／入園希望児数
コスト投入の方向性				×	△	○	◎	その他	13,662	8,808	8,808	数値	名称	入園児数／入園希望児数	入園児数／入園希望児数	入園児数／入園希望児数											
コスト投入の方向性				×	△	○	◎	一般財源	235,665	269,142	269,142			数値	名称	入園児数／入園希望児数	入園児数／入園希望児数	入園児数／入園希望児数									
コスト投入の方向性				×	△	○	◎	一般財源	235,665	269,142	269,142	数値	名称			入園児数／入園希望児数	入園児数／入園希望児数	入園児数／入園希望児数									
コスト投入の方向性				×	△	○	◎	一般財源	235,665	269,142	269,142			数値	名称	入園児数／入園希望児数	入園児数／入園希望児数	入園児数／入園希望児数									
110126	病児・病後児保育運営費補助事業	子どもが病気時又は病気回復時に保護者が安心して子どもを預けることができ、働くことができるよう、病児・病後児保育事業の運営に要する経費について、実施事業者に補助を行う。	成果の方向性	◎	△	○	◎	主な内容	・病児・病後児保育運営費補助金の交付	・病児・病後児保育運営費補助金の交付	・病児・病後児保育運営費補助金の交付	産出指標	名称			利用に当たり必要となる事前登録者数	利用に当たり必要となる事前登録者数	利用に当たり必要となる事前登録者数									
				○	△	○	◎							数値	130人	130人	130人										
				△	△	○	◎						成果指標	名称	施設利用者数／施設利用希望者数	施設利用者数／施設利用希望者数	施設利用者数／施設利用希望者数										
				×	△	○	◎								数値	100%	100%	100%									
				コスト投入の方向性									×	△	○	◎	総事業費	10,484	11,430	11,430	成果指標	名称	施設利用者数／施設利用希望者数	施設利用者数／施設利用希望者数	施設利用者数／施設利用希望者数		
				コスト投入の方向性									×	△	○	◎	国県支出金	5,694	5,694	5,694			数値	名称	施設利用者数／施設利用希望者数	施設利用者数／施設利用希望者数	施設利用者数／施設利用希望者数
				コスト投入の方向性									×	△	○	◎	地方債	0	0	0					数値	名称	施設利用者数／施設利用希望者数
コスト投入の方向性				×	△	○	◎	その他	0	0	0	数値	名称	施設利用者数／施設利用希望者数	施設利用者数／施設利用希望者数	施設利用者数／施設利用希望者数											
コスト投入の方向性				×	△	○	◎	一般財源	4,790	5,736	5,736			数値	名称	施設利用者数／施設利用希望者数	施設利用者数／施設利用希望者数	施設利用者数／施設利用希望者数									
コスト投入の方向性				×	△	○	◎	一般財源	4,790	5,736	5,736	数値	名称			施設利用者数／施設利用希望者数	施設利用者数／施設利用希望者数	施設利用者数／施設利用希望者数									
コスト投入の方向性				×	△	○	◎	一般財源	4,790	5,736	5,736			数値	名称	施設利用者数／施設利用希望者数	施設利用者数／施設利用希望者数	施設利用者数／施設利用希望者数									

事業コード	事業名	事業概要	令和5年度に実施した 令和4年度の行政評価に基づ く令和6年度事業の方向性					主な内容と計画事業費						年度目標値												
								令和6年度		令和7年度		令和8年度		令和6年度		令和7年度	令和8年度									
								①助成件数	②対象者数	①助成件数	②対象者数	①助成件数	②対象者数	①助成件数	②対象者数	①助成件数	②対象者数	①助成件数	②対象者数							
110311	ひとり親家庭医療 対策事業	ひとり親家庭等の父 又は母及び児童等の医 療費の一部を助成し疾 病の早期発見、早期治 療の促進、保健の向上 と福祉の増進、経済的 負担の軽減を図る。 (対象期間：通院・入 院ともに高校卒業(18 歳の3月末日)まで、 一定の障害がある子ど もは20歳まで)	成果の 方向性	◎	△	○	×	主 な 内 容	①助成件数 ②対象者数	①助成件数 ②対象者数	①助成件数 ②対象者数	産 出 指 標	名称	①助成件数	①助成件数	①助成件数										
				○	△	○	×							②対象者数	②対象者数	②対象者数	②対象者数	②対象者数	②対象者数							
				△	△	○	×							①6,972件 ②570人	①6,972件 ②570人	①6,972件 ②570人										
				×	△	○	×							成 果 指 標	名称	支援が必要な人 への交付率	支援が必要な人 への交付率	支援が必要な人 への交付率								
				×	△	○	×												100%	100%	100%					
				コスト投入の方向性			×												△	○	◎	総事業費	19,184	19,186	19,186	
				コスト投入の方向性			×												△	○	◎		国県支出金	9,575	9,575	9,575
				コスト投入の方向性			×												△	○	◎		地方債	0	0	0
				コスト投入の方向性			×												△	○	◎		その他	0	0	0
				コスト投入の方向性			×												△	○	◎		一般財源	9,609	9,611	9,611
コスト投入の方向性			×	△	○	◎	主 な 内 容	・自立支援教育訓 練給付金の支給 ・高等職業訓練促 進等給付金の支給	・自立支援教育訓 練給付金の支給 ・高等職業訓練促 進等給付金の支給	・自立支援教育訓 練給付金の支給 ・高等職業訓練促 進等給付金の支給	産 出 指 標	名称	対象者数						対象者数	対象者数						
コスト投入の方向性			×	△	○	◎							(自立支援教育訓練 給付金、高等職業訓 練促進等給付金)						(自立支援教育訓練 給付金、高等職業訓 練促進等給付金)	(自立支援教育訓練 給付金、高等職業訓 練促進等給付金)	5人		5人	5人		
コスト投入の方向性			×	△	○	◎							総事業費						2,226	2,276	2,276					
コスト投入の方向性			×	△	○	◎							国県支出金	1,669	1,707	1,707										
コスト投入の方向性			×	△	○	◎							地方債	0	0	0										
コスト投入の方向性			×	△	○	◎							その他	0	0	0										
コスト投入の方向性			×	△	○	◎							一般財源	557	569	569										
コスト投入の方向性			×	△	○	◎							主 な 内 容	・絵本の購入	・絵本の購入	・絵本の購入	産 出 指 標	名称	対象者数	対象者数	対象者数					
コスト投入の方向性			×	△	○	◎													270人	270人	270人					
コスト投入の方向性			×	△	○	◎													成 果 指 標	名称	配布率	配布率	配布率			
コスト投入の方向性			×	△	○	◎	100%	100%	100%																	
コスト投入の方向性			×	△	○	◎	総事業費	307	307	307																
コスト投入の方向性			×	△	○	◎	国県支出金	0	0	0																
コスト投入の方向性			×	△	○	◎	地方債	0	0	0																
コスト投入の方向性			×	△	○	◎	その他	0	0	0																
コスト投入の方向性			×	△	○	◎	一般財源	307	307	307																

事業コード	事業名	事業概要	令和5年度に実施した令和4年度の行政評価に基づく令和6年度事業の方向性				主な内容と計画事業費			年度目標値											
							令和6年度	令和7年度	令和8年度	令和6年度	令和7年度	令和8年度									
110411	児童遊園事業	児童の心身の健康と育成を助長するために、健全な遊び場を提供する。	成果の方向性	◎	×			主な内容	・児童遊園の維持管理	・児童遊園の維持管理	・児童遊園の維持管理	産出指標	名称	胎内市全体の児童遊園数	胎内市全体の児童遊園数	胎内市全体の児童遊園数					
				○	×	●	×						数値	30施設以下	30施設以下	30施設以下					
				△	×	×	×						成果指標	名称	設置遊具の適正な管理	設置遊具の適正な管理	設置遊具の適正な管理				
				×	×	×	×							数値	100%	100%	100%				
					×	△	○						◎	コスト投入の方向性	総事業費	2,045	1,070	1,070			
															国県支出金	0	0	0			
															地方債	0	0	0			
															その他	0	0	0			
															一般財源	2,045	1,070	1,070			
				合 計									総事業費	1,447,488	1,371,769	1,371,609					
国県支出金	679,191	617,535	617,465																		
地方債	0	0	0																		
その他	51,049	50,731	50,731																		
一般財源	717,248	703,503	703,413																		

2 子どもの教育

基本政策1 子育て・教育・学び～子どもの成長、豊かな心と生きる力を育むまちづくり～

5年後のまちの姿

- 子どもの成長や自立を支えるため、学校、保護者、地域や企業・団体等が積極的に協力して実現する質の高い教育環境が注目を集めています。
- 自分で考え学び、自己への責任と郷土への愛着と誇りを持ち、ふるさとと日本の将来に貢献できるようなたくましい人材が育っています。

施策展開の基本的な考え方

行政は、学校や関係機関等と連携しながら、子どもの可能性を伸ばす優れた取組や教育環境の提供に努めます。
市民等は、地域で子どもを育てるという意識を持ち、子どもの成長や学校運営を見守るとともに、地域の一員としての意識が高まるよう、子どもたちが行う地域貢献活動を応援します。

実現に向けた取組

基本計画において、10年後のまちの姿の実現に向けた取組として以下のものを掲げています。

- ① 健康な心身と豊かな人間性を育む教育の提供
- ② 確かな学力を習得する教育プログラムの提供
- ③ 学校・家庭・地域の連携によるふるさとを学び・つくる教育の推進
- ④ 学校施設の長寿命化・最適化
- ⑤ 高等教育等の対策

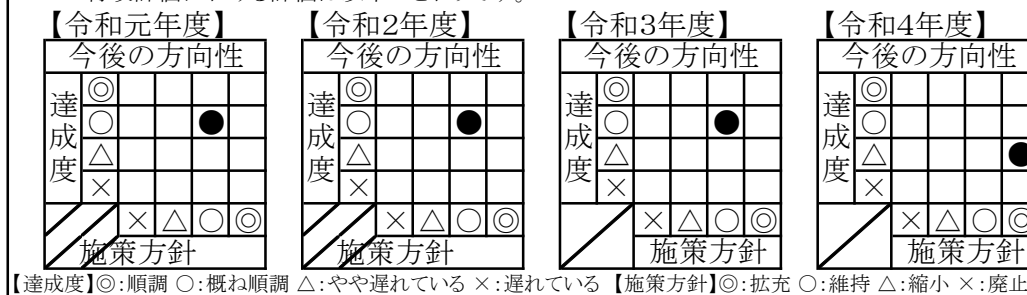
成果指標

基本計画において、取組の実現度合いを測定する指標として以下のものを掲げています。

指標	現状	最終目標 (令和8年度)
小学校での不登校（30日以上）児童の割合〔年間〕	0.75%	0.75%
中学校での不登校（30日以上）生徒の割合〔年間〕	3.12%	3.21%
全国標準学力検査（NRT）*の教科総合偏差値平均	小学校 52.4 中学校 50.1	小学校 56.0 中学校 52.0
大学等の高等教育機関進学率	67.8%	72.5%

行政評価の結果

行政評価における評価は以下のとおりです。



事業コード	事業名	事業概要	令和5年度に実施した 令和4年度の行政評価に基づ く令和6年度事業の方向性				主な内容と計画事業費						年度目標値											
							主な内容		令和6年度		令和7年度		令和8年度		産出指標	令和6年度		令和7年度	令和8年度					
									令和6年度	令和7年度	令和8年度	令和6年度	令和7年度	令和8年度										
120124	小学校共通管理事業	補助教員の配置及び特別支援学級に介助員の配置等を行う。	成果の方向性	◎	△	○	●	主な内容	・経費の共通部分の執行管理集約化 ・補助教員の配置 ・介助員の配置	・経費の共通部分の執行管理集約化 ・補助教員の配置 ・介助員の配置	・経費の共通部分の執行管理集約化 ・補助教員の配置 ・介助員の配置	産出指標	名称	対象学校数	対象学校数	対象学校数								
				○	△	○	●						総事業費	241,706	241,706	241,706	名称	5校	5校	5校				
				△	△	○	●						国県支出金	0	0	0	名称	実施学校数	実施学校数	実施学校数				
				×	△	○	●						地方債	0	0	0	名称	5校	5校	5校				
				コスト投入の方向性									×	△	○	◎	その他	394	394	394	名称	5校	5校	5校
				コスト投入の方向性									×	△	○	◎	一般財源	241,312	241,312	241,312	名称	5校	5校	5校
				コスト投入の方向性									×	△	○	◎	総事業費	241,706	241,706	241,706	名称	5校	5校	5校
120133	中学校共通管理事業	補助教員の配置及び特別支援学級に介助員の配置を行う。	成果の方向性	◎	△	○	●	主な内容	・経費の共通部分の執行管理集約化 ・補助教員の配置 ・介助員の配置	・経費の共通部分の執行管理集約化 ・補助教員の配置 ・介助員の配置	・経費の共通部分の執行管理集約化 ・補助教員の配置 ・介助員の配置	産出指標	名称	対象学校数	対象学校数	対象学校数								
				○	△	○	●						総事業費	93,463	93,463	93,463	名称	4校	4校	4校				
				△	△	○	●						国県支出金	3,894	3,894	3,894	名称	4校	4校	4校				
				×	△	○	●						地方債	0	0	0	名称	4校	4校	4校				
				コスト投入の方向性									×	△	○	◎	その他	146	146	146	名称	4校	4校	4校
				コスト投入の方向性									×	△	○	◎	一般財源	89,423	89,423	89,423	名称	4校	4校	4校
				コスト投入の方向性									×	△	○	◎	総事業費	93,463	93,463	93,463	名称	4校	4校	4校
120131	小学校教育振興事業	小学校児童のスキー技術の向上と心身の健全育成を図るため、胎内スキー場で課外学習を行う。	成果の方向性	◎	△	○	●	主な内容	・講師謝礼 ・バス借上	・講師謝礼 ・バス借上	・講師謝礼 ・バス借上	産出指標	名称	実施校（市内小学校）	実施校（市内小学校）	実施校（市内小学校）								
				○	△	○	●						総事業費	1,425	1,425	1,425	名称	5校	5校	5校				
				△	△	○	●						国県支出金	0	0	0	名称	5校	5校	5校				
				×	△	○	●						地方債	0	0	0	名称	5校	5校	5校				
				コスト投入の方向性									×	△	○	◎	その他	0	0	0	名称	100%	100%	100%
				コスト投入の方向性									×	△	○	◎	一般財源	1,425	1,425	1,425	名称	100%	100%	100%
				コスト投入の方向性									×	△	○	◎	総事業費	1,425	1,425	1,425	名称	100%	100%	100%

事業 コード	事業名	事業概要	令和5年度に実施した 令和4年度の行政評価に基づ く令和6年度事業の方向性				主な内容と計画事業費						年度目標値									
							令和6年度		令和7年度		令和8年度		産出 指標	令和6年度		令和7年度	令和8年度					
							令和6年度	令和7年度	令和8年度	令和6年度	令和7年度	令和8年度										
120315	中学校コミュニ ティ・スクール運 営事業	地域とともに歩む学 校づくりを推進するた め、学校運営協議会の 運営を行う。	成果の 方向性	◎	△	○	◎	主な 内容	・学校運営協議会 設置・開催	・学校運営協議会 設置・開催	・学校運営協議会 設置・開催	産出 指標	名称	学校運営協議会 の開催回数	学校運営協議会 の開催回数	学校運営協議会 の開催回数						
				○	△	○	◎							数値	年4回/1校	年4回/1校	年4回/1校					
				△	△	○	◎						総事業費	960	960	960	成果 指標	名称	「目指す子ども像」 に向けて子どもが 育っていると感じて いる委員の割合	「目指す子ども像」 に向けて子どもが 育っていると感じて いる委員の割合	「目指す子ども像」 に向けて子どもが 育っていると感じて いる委員の割合	
				×	△	○	◎						国県支出金	0	0	0			数値	80%	80%	80%
				コスト投入の方向性									地方債	0	0	0		名称	「目指す子ども像」 に向けて子どもが 育っていると感じて いる委員の割合	「目指す子ども像」 に向けて子どもが 育っていると感じて いる委員の割合	「目指す子ども像」 に向けて子どもが 育っていると感じて いる委員の割合	
				コスト投入の方向性									その他	0	0	0			数値	80%	80%	80%
				コスト投入の方向性									一般財源	960	960	960						
120320	県少年自然の家環 境整備事業	県少年自然の家にお いて松葉かき、草刈 り、遊具設置といった 環境整備を行うため、 乙、桃崎浜、荒井浜の 住民によって組織され た「新潟県少年自然の 家後援会」に対して負 担金を交付する。	成果の 方向性	◎	△	○	◎	主な 内容	・負担金の交付	・負担金の交付	・負担金の交付	産出 指標	名称	環境整備に関わ る事業回数	環境整備に関わ る事業回数	環境整備に関わ る事業回数						
				○	△	○	◎							数値	5回	5回	5回					
				△	△	○	◎						総事業費	200	200	200	成果 指標	名称	参加者数	参加者数	参加者数	
				×	△	○	◎						国県支出金	0	0	0			数値	130人	130人	130人
				コスト投入の方向性									地方債	0	0	0		名称	参加者数	参加者数	参加者数	
				コスト投入の方向性									その他	0	0	0			数値	130人	130人	130人
				コスト投入の方向性									一般財源	200	200	200						
120321	青少年健全育成事 業	地域を基盤とし、子 どもの健全育成を目的 として組織された「子 ども会」等の活動に対 して支援を行う。	成果の 方向性	◎	△	○	◎	主な 内容	・子ども会の安全 共済や親子活動に 対するバスの補助 等	・子ども会の安全 共済や親子活動に 対するバスの補助 等	・子ども会の安全 共済や親子活動に 対するバスの補助 等	産出 指標	名称	子ども会の登録 団体数	子ども会の登録 団体数	子ども会の登録 団体数						
				○	△	○	◎							数値	55団体	55団体	55団体					
				△	△	○	◎						総事業費	3,172	3,172	3,172	成果 指標	名称	支援利用数	支援利用数	支援利用数	
				×	△	○	◎						国県支出金	0	0	0			数値	65回	65回	65回
				コスト投入の方向性									地方債	0	0	0		名称	支援利用数	支援利用数	支援利用数	
				コスト投入の方向性									その他	162	162	162			数値	65回	65回	65回
				コスト投入の方向性									一般財源	3,010	3,010	3,010						

事業コード	事業名	事業概要	令和5年度に実施した令和4年度の行政評価に基づく令和6年度事業の方向性				主な内容と計画事業費						年度目標値												
							令和6年度		令和7年度		令和8年度		令和6年度	令和7年度	令和8年度										
120410	小学校共通施設整備事業	各小学校施設における児童の安全と健全な学校運営に係る施設及び機器保全並びに学校施設備品の充実を図る。	成果の方向性	◎	△	○	×	主な内容	・施設及び機器保全工事 ・備品購入	・施設及び機器保全工事 ・備品購入	・施設及び機器保全工事 ・備品購入	産出指標	名称	対象小学校施設	対象小学校施設	対象小学校施設									
				○	△	○	×						数値	5校	5校	5校									
				△	△	○	×						総事業費	25,095	103,900	542,386	成果指標	名称	実施小学校施設	実施小学校施設	実施小学校施設				
				×	△	○	×							国県支出金	0	0		338,357	数値	5校	5校	5校			
				コスト投入の方向性										地方債	0	0		0	名称	実施小学校施設	実施小学校施設	実施小学校施設			
				×	△	○	◎						その他	0	0	0	数値	5校					5校	5校	
				コスト投入の方向性									一般財源	25,095	103,900	204,029	名称	実施小学校施設	実施小学校施設	実施小学校施設					
コスト投入の方向性				一般財源	25,095	103,900	204,029	数値	5校	5校	5校														
120412	中学校共通施設整備事業	各中学校施設における児童の安全と健全な学校運営に係る施設及び機器保全並びに学校施設備品の充実を図る。	成果の方向性	◎	△	○	×	主な内容	・施設及び機器保全工事 ・備品購入	・施設及び機器保全工事 ・備品購入	・施設及び機器保全工事 ・備品購入	産出指標	名称	対象中学校施設	対象中学校施設	対象中学校施設									
				○	△	○	×						数値	4校	4校	4校									
				△	△	○	×						総事業費	46,343	24,000	26,100	成果指標	名称	実施中学校施設	実施中学校施設	実施中学校施設				
				×	△	○	×							国県支出金	9,000	0		0	数値	4校	4校	4校			
				コスト投入の方向性										地方債	13,500	0		0	名称	実施中学校施設	実施中学校施設	実施中学校施設			
				×	△	○	◎						その他	0	0	0	数値	4校					4校	4校	
				コスト投入の方向性									一般財源	23,843	24,000	26,100	名称	実施中学校施設	実施中学校施設	実施中学校施設					
コスト投入の方向性				一般財源	23,843	24,000	26,100	数値	4校	4校	4校														
120411	小学校ICT推進事業	次世代を見据えた人的基板づくりのため、児童の情報モラルを含む情報活用能力向上及び教員のIT活用能力の向上を図る。	成果の方向性	◎	△	○	×	主な内容	ICT機器、ソフトウェア等の整備及び活用支援	ICT機器、ソフトウェア等の整備及び活用支援	ICT機器、ソフトウェア等の整備及び活用支援	産出指標	名称	対象小学校施設	対象小学校施設	対象小学校施設									
				○	△	○	×						数値	5校	5校	5校									
				△	△	○	×						総事業費	38,468	38,468	38,468	成果指標	教材研究、指導の準備、評価や校務などにICTを進んで活用している教員の割合	教材研究、指導の準備、評価や校務などにICTを進んで活用している教員の割合	教材研究、指導の準備、評価や校務などにICTを進んで活用している教員の割合					
				×	△	○	×							国県支出金	0	0					0	数値	100%	100%	100%
				コスト投入の方向性										地方債	0	0					0	名称	教材研究、指導の準備、評価や校務などにICTを進んで活用している教員の割合	教材研究、指導の準備、評価や校務などにICTを進んで活用している教員の割合	教材研究、指導の準備、評価や校務などにICTを進んで活用している教員の割合
				×	△	○	◎						その他	0	0	0	数値	100%	100%	100%					
				コスト投入の方向性									一般財源	38,468	38,468	38,468	名称	教材研究、指導の準備、評価や校務などにICTを進んで活用している教員の割合	教材研究、指導の準備、評価や校務などにICTを進んで活用している教員の割合	教材研究、指導の準備、評価や校務などにICTを進んで活用している教員の割合					
コスト投入の方向性				一般財源	38,468	38,468	38,468	数値	100%	100%	100%														

事業コード	事業名	事業概要	令和5年度に実施した 令和4年度の行政評価に基づ く令和6年度事業の方向性				主な内容と計画事業費						年度目標値															
							主な内容		令和6年度		令和7年度		令和8年度		産出指標	令和6年度		令和7年度	令和8年度									
									令和6年度	令和7年度	令和8年度	令和6年度	令和7年度	令和8年度														
120413	中学校ICT推進事業	次世代を見据えた人的 基板づくりのため、 生徒の情報モラルを含 む情報活用能力向上及 び教員のIT活用能力 の向上を図る。	成果の方向性	◎	△	○	◎	主な内容	ICT機器、ソフト ウェア等の整備 及び活用支援	ICT機器、ソフト ウェア等の整備 及び活用支援	ICT機器、ソフト ウェア等の整備 及び活用支援	産出指標	名称	対象中学校施設	対象中学校施設	対象中学校施設												
				○	△	○	◎						数値	4校	4校	4校												
				△	△	○	◎						成果指標	名称	教材研究、指導の準備、 評価や校務などにICTを 進んで活用している教員 の割合	教材研究、指導の準備、 評価や校務などにICTを 進んで活用している教員 の割合	教材研究、指導の準備、 評価や校務などにICTを 進んで活用している教員 の割合											
				×	△	○	◎							数値	100%	100%	100%											
				コスト投入の方向性										一般財源	28,177	28,177	28,177											
				総事業費		28,177	28,177						28,177	国県支出金		0	0	0	地方債		0	0	0	その他		0	0	0
120414	小学校理科教育等 設備整備事業	学習指導要領による 児童の観察・実験を重視 した理科・算数教育を 実現する環境整備を 行う。	成果の方向性	◎	△	○	◎	主な内容	理科教育等の観 察・実験活動の充 実に必要な設備の 整備	理科教育等の観 察・実験活動の充 実に必要な設備の 整備	理科教育等の観 察・実験活動の充 実に必要な設備の 整備	産出指標	名称	理科・算数設備 整備額 (年度別購入 額)	理科・算数設備 整備額 (年度別購入 額)	理科・算数設備 整備額 (年度別購入 額)												
				○	△	○	◎						数値	理科958千円 算数44千円	理科958千円 算数44千円	理科1,458千円 数学42千円												
				△	△	○	◎						成果指標	名称	理科・算数設備 整備率 (国基準金額)5 校 理科58,150千円 算数4,645千円	理科・算数設備 整備率 (国基準金額)5 校 理科58,150千円 算数4,645千円	理科・算数設備 整備率 (国基準金額)5 校 理科58,150千円 算数4,645千円											
				×	△	○	◎							数値	理科92% 算数75%	理科92% 算数75%	理科92% 算数75%											
				総事業費		1,848	1,800							1,500	国県支出金		778	810	675	地方債		0	0	0	その他		0	0
				総事業費		1,848	1,800						1,500	国県支出金		778	810	675	地方債		0	0	0	その他		0	0	0
総事業費		1,848	1,800	1,500	国県支出金		778	810	675	地方債		0	0	0	その他		0	0	0									
総事業費		1,848	1,800	1,500	国県支出金		778	810	675	地方債		0	0	0	その他		0	0	0									
総事業費		1,848	1,800	1,500	国県支出金		778	810	675	地方債		0	0	0	その他		0	0	0									
総事業費		1,848	1,800	1,500	国県支出金		778	810	675	地方債		0	0	0	その他		0	0	0									
総事業費		1,848	1,800	1,500	国県支出金		778	810	675	地方債		0	0	0	その他		0	0	0									
総事業費		1,848	1,800	1,500	国県支出金		778	810	675	地方債		0	0	0	その他		0	0	0									
総事業費		1,848	1,800	1,500	国県支出金		778	810	675	地方債		0	0	0	その他		0	0	0									
総事業費		1,848	1,800	1,500	国県支出金		778	810	675	地方債		0	0	0	その他		0	0	0									
総事業費		1,848	1,800	1,500	国県支出金		778	810	675	地方債		0	0	0	その他		0	0	0									
総事業費		1,848	1,800	1,500	国県支出金		778	810	675	地方債		0	0	0	その他		0	0	0									
総事業費		1,848	1,800	1,500	国県支出金		778	810	675	地方債		0	0	0	その他		0	0	0									
総事業費		1,848	1,800	1,500	国県支出金		778	810	675	地方債		0	0	0	その他		0	0	0									
総事業費		1,848	1,800	1,500	国県支出金		778	810	675	地方債		0	0	0	その他		0	0	0									
総事業費		1,848	1,800	1,500	国県支出金		778	810	675	地方債		0	0	0	その他		0	0	0									
総事業費		1,848	1,800	1,500	国県支出金		778	810	675	地方債		0	0	0	その他		0	0	0									
総事業費		1,848	1,800	1,500	国県支出金		778	810	675	地方債		0	0	0	その他		0	0	0									
総事業費		1,848	1,800	1,500	国県支出金		778	810	675	地方債		0	0	0	その他		0	0	0									
総事業費		1,848	1,800	1,500	国県支出金		778	810	675	地方債		0	0	0	その他		0	0	0									
総事業費		1,848	1,800	1,500	国県支出金		778	810	675	地方債		0	0	0	その他		0	0	0									
総事業費		1,848	1,800	1,500	国県支出金		778	810	675	地方債		0	0	0	その他		0	0	0									
総事業費		1,848	1,800	1,500	国県支出金		778	810	675	地方債		0	0	0	その他		0	0	0									
総事業費		1,848	1,800	1,500	国県支出金		778	810	675	地方債		0	0	0	その他		0	0	0									
総事業費		1,848	1,800	1,500	国県支出金		778	810	675	地方債		0	0	0	その他		0	0	0									
総事業費		1,848	1,800	1,500	国県支出金		778	810	675	地方債		0	0	0	その他		0	0	0									
総事業費		1,848	1,800	1,500	国県支出金		778	810	675	地方債		0	0	0	その他		0	0	0									
総事業費		1,848	1,800	1,500	国県支出金		778	810	675	地方債		0	0	0	その他		0	0	0									
総事業費		1,848	1,800	1,500	国県支出金		778	810	675	地方債		0	0	0	その他		0	0	0									
総事業費		1,848	1,800	1,500	国県支出金		778	810	675	地方債		0	0	0	その他		0	0	0									
総事業費		1,848	1,800	1,500	国県支出金		778	810	675	地方債		0	0	0	その他		0	0	0									
総事業費		1,848	1,800	1,500	国県支出金		778	810	675	地方債		0	0	0	その他		0	0	0									
総事業費		1,848	1,800	1,500	国県支出金		778	810	675	地方債		0	0	0	その他		0	0	0									
総事業費		1,848	1,800	1,500	国県支出金		778	810	675	地方債		0	0	0	その他		0	0	0									
総事業費		1,848	1,800	1,500	国県支出金		778	810	675	地方債		0	0	0	その他		0	0	0									
総事業費		1,848	1,800	1,500	国県支出金		778	810	675	地方債		0	0	0	その他		0	0	0									
総事業費		1,848	1,800	1,500	国県支出金		778	810	675	地方債		0	0	0	その他		0	0	0									
総事業費		1,848	1,800	1,500	国県支出金		778	810	675	地方債		0	0	0	その他		0	0	0									
総事業費		1,848	1,800	1,500	国県支出金		778	810	675	地方債		0	0	0	その他		0	0	0									
総事業費		1,848	1,800	1,500	国県支出金		778	810	675	地方債		0	0	0	その他		0	0	0									
総事業費		1,848	1,800	1,500	国県支出金		778	810	675	地方債		0	0	0	その他		0	0	0									
総事業費		1,848	1,800	1,500	国県支出金		778	810	675	地方債		0	0	0	その他		0	0	0									
総事業費		1,848	1,800	1,500	国県支出金		778	810	675	地方債		0	0	0	その他		0	0	0									
総事業費		1,848	1,800	1,500	国県支出金		778	810	675	地方債		0	0	0	その他		0	0	0									
総事業費		1,848	1,800	1,500	国県支出金		778	810	675	地方債		0	0	0	その他		0	0	0									
総事業費		1,848	1,800	1,500	国県支出金		778	810	675	地方債		0	0	0	その他		0	0	0									
総事業費		1,848	1,800	1,500	国県支出金		778	810	675	地方債		0	0	0	その他		0	0	0									
総事業費		1,848	1,800	1,500	国県支出金		778	810	675	地方債		0	0	0	その他		0	0	0									
総事業費		1,848	1,800	1,500	国県支出金		778	810	675	地方債		0	0	0	その他		0	0	0									
総事業費		1,848	1,800	1,500	国県支出金		778	810	675	地方債		0	0	0	その他		0	0	0									
総事業費		1,848	1,800	1,500	国県支出金		778	810	675	地方債		0	0	0	その他		0	0	0									
総事業費		1,848	1,800	1,500	国県支出金		778	810	675	地方債		0	0	0	その他		0	0	0									
総事業費		1,848	1,800	1,500	国県支出金		778	810	675	地方債		0	0	0	その他		0	0	0									
総事業費		1,848	1,800	1,500	国県支出金		778	810	675	地方債		0	0	0	その他		0	0	0									
総事業費		1,848	1,800	1,500	国県支出金		778	810	675	地方債		0	0	0	その他		0	0	0									
総事業費		1,848	1,800	1,500	国県支出金		778	810	675	地方債		0	0	0	その他		0	0	0									
総事業費		1,848	1,800	1,500	国県支出金		778	810	675	地方債		0	0	0	その他		0	0	0									
総事業費		1,848	1,800	1,500	国県支出金		778	810	675	地方債		0	0	0	その他		0	0	0									
総事業費		1,848	1,800	1,500	国県支出金		778	810	675	地方債		0	0	0	その他		0	0	0									
総事業費		1,848	1,800	1,500	国県支出金		778	810	675	地方債		0	0	0	その他		0	0	0									
総事業費		1,848	1,800	1,500	国県支出金		778	810	675	地方債		0	0	0	その他		0	0	0									
総事業費		1,848	1,800	1,500	国県支出金		778	810	675	地方債		0	0	0	その他		0	0	0									
総事業費		1,848	1,800	1,500	国県支出金		778	810	675	地方債		0	0	0	その他		0	0	0									
総事業費		1,848	1,800	1,500	国県支出金		778	810	675	地方債		0	0	0	その他		0	0	0									
総事業費		1,848	1,800	1,500	国県支出金		778	810	675	地方債		0	0	0	その他		0	0	0									
総事業費		1,848	1,800	1,500	国県支出金		778	810	675	地方債		0	0	0	その他		0	0	0									
総事業費		1,848	1,800	1,500	国県支出金		778	810	675	地方債		0	0	0	その他		0	0	0									
総事業費		1,848	1,800	1,500	国県支出金		778	810	675	地方債		0	0	0	その他		0	0	0									
総事業費		1,848	1,800</																									

事業コード	事業名	事業概要	令和5年度に実施した 令和4年度の行政評価に基づ く令和6年度事業の方向性				主要内容と計画事業費			年度目標値											
							令和6年度	令和7年度	令和8年度	令和6年度	令和7年度	令和8年度									
120510	開志国際高等学校 地域連絡協議会運 営事業	平成26年4月に開校 した開志国際高等学校 と周辺地域が連携し、 地域の安全安心と地域 振興を図ることを目的 とした「地域連絡協議 会」を設置し、地域課 題の解決を図る。	成果の 方向性	◎	×	●	主 な 内 容	・協議会の運営	・協議会の運営	・協議会の運営	産 出 指 標	名称	協議会開催数	協議会開催数	協議会開催数						
				○	×	×		数値	1回	1回		1回									
				△	×	×		成 果 指 標	名称	課題が解決した 割合	課題が解決した 割合	課題が解決した 割合									
				×	×	×			数値	90%	90%	90%									
				コスト投入の方向性				×	△	○	◎	総事業費	56	56	56	成 果 指 標	名称	課 題 が 解 決 し た 割 合	課 題 が 解 決 し た 割 合	課 題 が 解 決 し た 割 合	
				コスト投入の方向性				×	△	○	◎	国県支出金	0	0	0		数値	90%	90%	90%	
				コスト投入の方向性				×	△	○	◎	地方債	0	0	0		名称	課 題 が 解 決 し た 割 合	課 題 が 解 決 し た 割 合	課 題 が 解 決 し た 割 合	
コスト投入の方向性				×	△	○	◎	その他	0	0	0	数値	90%	90%	90%						
コスト投入の方向性				×	△	○	◎	一般財源	56	56	56	名称	課 題 が 解 決 し た 割 合	課 題 が 解 決 し た 割 合	課 題 が 解 決 し た 割 合						
120520	胎内市奨学金貸与 事業	教育の機会均等の趣 旨に基づき、学業に優 れ、かつ、心身ともに 健全な学生であるが経 済的な理由により修学 困難な者に対して、無 利子の奨学金を貸与す る。	成果の 方向性	◎	×	●	主 な 内 容	・奨学生の募集	・奨学生の募集	・奨学生の募集	産 出 指 標	名称	奨学生募集人数	奨学生募集人数	奨学生募集人数						
				○	×	×		数値	6人	6人		6人									
				△	×	×		成 果 指 標	名称	奨学生募集人数	奨学生募集人数	奨学生募集人数									
				×	×	×			数値	6人	6人	6人									
				コスト投入の方向性				×	△	○	◎	総事業費	13	13	13	成 果 指 標	名称	奨学生決定人数	奨学生決定人数	奨学生決定人数	
				コスト投入の方向性				×	△	○	◎	国県支出金	0	0	0		数値	6人	6人	6人	
				コスト投入の方向性				×	△	○	◎	地方債	0	0	0		名称	奨学生決定人数	奨学生決定人数	奨学生決定人数	
コスト投入の方向性				×	△	○	◎	その他	0	0	0	数値	6人	6人	6人						
コスト投入の方向性				×	△	○	◎	一般財源	13	13	13	名称	奨学生決定人数	奨学生決定人数	奨学生決定人数						
合 計						総事業費			675,278	803,027	1,243,263										
						国県支出金			16,375	7,378	345,600										
						地方債			13,500	0	0										
						その他			1,654	1,627	1,602										
						一般財源			643,749	794,022	896,061										

3 結婚・妊娠・出産しやすい環境づくり

基本政策1 子育て・教育・学び～子どもの成長、豊かな心と生きる力を育むまちづくり～

5年後のまちの姿

○ 若者が結婚・妊娠・出産の希望を叶え、市内には新しい家族や子どもが多く暮らしています。

施策展開の基本的な考え方

行政は、結婚・家族の在り方等に関する啓発を行うとともに、結婚・妊娠・出産に関する市民の希望を叶えるサポートを行います。市民等は、若者に対するライフデザインの学びの機会や出会いの場にもなるような空間・イベントづくりに協力します。

...

実現に向けた取組

基本計画において、10年後のまちの姿の実現に向けた取組として以下のものを掲げています。

- ① 出会いの場づくり
- ② 結婚・妊娠・出産への意識醸成と支援
- ③ 妊娠・出産を支える相談・医療体制の充実

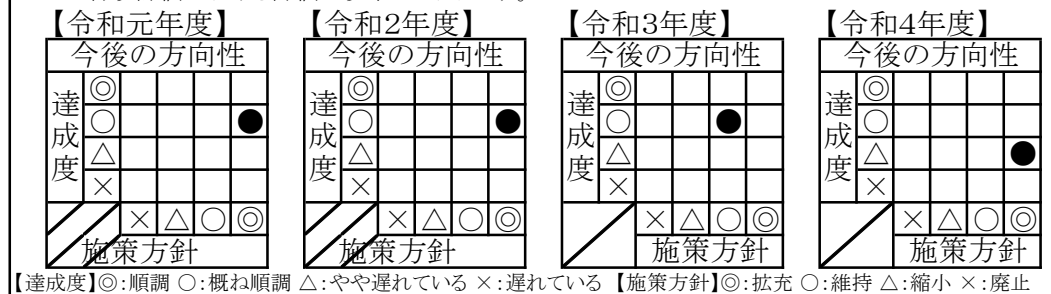
成果指標

基本計画において、取組の実現度合いを測定する指標として以下のものを掲げています。

指標	現状	最終目標 (令和8年度)
出会い等に関するイベント等の市民参加割合	23.9%	30.0%
ライフデザインセミナー*の参加者数〔年間〕	97人	100人
出産後、助産師・保健師等からの指導を十分に受けることができたと答える人の割合〔年間〕	96.7%	97.0%

行政評価の結果

行政評価における評価は以下のとおりです。



事業コード	事業名	事業概要	令和5年度に実施した 令和4年度の行政評価に基づ く令和6年度事業の方向性					主な内容と計画事業費			年度目標値												
								令和6年度	令和7年度	令和8年度	令和6年度	令和7年度	令和8年度										
130210	ライフデザイン支 援事業	若者が結婚、妊娠・ 出産、子育てなど将来 の人生設計を具体的に 考える後押しをするた め、新発田市・胎内 市・聖籠町定住自立圏 婚活支援事業として、 ライフデザインセミ ナー、パーティ、個別 相談会等を広域連携し て実施する。費用は負 担金として新発田市に 支払う。	成果 の 方 向 性	◎	△	○	×	主 な 内 容	・ライフデザイン 講座の開催 ・婚活イベントの 実施	・ライフデザイン 講座の開催 ・婚活イベントの 実施	・ライフデザイン 講座の開催 ・婚活イベントの 実施	産 出 指 標	名称	講座・イベント 等の開催数	講座・イベント 等の開催数	講座・イベント 等の開催数							
				○	×	◎	△							数値	21回	21回	21回						
				△	×	×	×						成 果 指 標	名称	講座・イベント 等の市民参加割 合	講座・イベント 等の市民参加割 合	講座・イベント 等の市民参加割 合						
				×	×	×	×								数値	20.0%	20.0%	20.0%					
				コスト投入の方向性									×	△	○	◎	総事業費	3,553	3,553	3,553			
													合計			国県支出金	2,625	2,625	2,625				
																地方債	0	0	0				
																その他	0	0	0				
																一般財源	928	928	928				

事業コード	事業名	事業概要	令和5年度に実施した令和4年度の行政評価に基づく令和6年度事業の方向性				主な内容と計画事業費						年度目標値											
							令和6年度		令和7年度		令和8年度		産出指標	令和6年度		令和7年度	令和8年度							
							名称	数値	名称	数値	名称	数値		名称	数値	名称	数値							
140110	文化財保護事業	文化財を適正に管理等するために、文化財保護審議会等の開催や指定団体に補助金を交付する。	成果の方向性	◎	△	○	●	主な内容	・文化財保護審議会等 ・文化財保存活用地域計画の策定 ・文化財補助金の交付	・文化財保護審議会等 ・文化財保存活用地域計画の策定 ・文化財補助金の交付	・文化財保護審議会等 ・文化財保存活用地域計画の策定 ・文化財補助金の交付	産出指標	名称	指定文化財の看板整備等	指定文化財の看板整備等	指定文化財の看板整備等								
				○	△	○	●							数値	67件	67件	67件							
				△	○	○	○						総事業費	3,220	7,082	4,082	成果指標	名称	指定文化財の看板整備等	指定文化財の看板整備等	指定文化財の看板整備等			
				×	△	○	◎							国県支出金	0	965			250	数値	1件	1件	1件	
				コスト投入の方向性									×	△	○	◎	地方債	0	0		0	名称	指定文化財の看板整備等	指定文化財の看板整備等
				コスト投入の方向性									×	△	○	◎	その他	10	24	24	数値		1件	1件
				コスト投入の方向性									×	△	○	◎	一般財源	3,210	6,093	3,808		名称	指定文化財の看板整備等	指定文化財の看板整備等
コスト投入の方向性				×	△	○	◎	一般財源	3,210	6,093	3,808	数値	1件	1件	1件									
140111	史跡整備事業	国史跡奥山荘城館遺跡及び国史跡城の山古墳等の史跡整備に関するもの。	成果の方向性	◎	△	○	●	主な内容	・城の山古墳整備開始	・城の山古墳整備開始	・城の山古墳整備開始	産出指標	名称	公有化面積	公有化面積	公有化面積								
				○	△	○	●							数値	0m ²	2000m ²	2000m ²							
				△	○	○	○						総事業費	6,747	10,000	6,000	成果指標	名称	史跡整備終了地	史跡整備終了地	史跡整備終了地			
				×	△	○	◎							国県支出金	3,443	5,000			3,000	数値	6地点	6地点	6地点	
				コスト投入の方向性									×	△	○	◎	地方債	0	0		0	名称	史跡整備終了地	史跡整備終了地
				コスト投入の方向性									×	△	○	◎	その他	0	0	0	数値		6地点	6地点
				コスト投入の方向性									×	△	○	◎	一般財源	3,304	5,000	3,000		名称	史跡整備終了地	史跡整備終了地
コスト投入の方向性				×	△	○	◎	一般財源	3,304	5,000	3,000	数値	6地点	6地点	6地点									
140112	遺跡発掘調査事業	緊急調査及び重要遺跡・史跡の発掘調査に関するもの。	成果の方向性	◎	△	○	●	主な内容	・各種開発に伴う確認調査 ・県営圃場整備に伴う本発掘調査	・各種開発に伴う確認調査 ・県営圃場整備に伴う本発掘調査	・各種開発に伴う確認調査 ・県営圃場整備に伴う本発掘調査	産出指標	名称	発掘調査数	発掘調査数	発掘調査数								
				○	△	○	●							数値	2件	2件	2件							
				△	○	○	○						総事業費	14,321	6,000	6,000	成果指標	名称	報告書作成数	報告書作成数	報告書作成数			
				×	△	○	◎							国県支出金	3,490	1,000			1,000	数値	2件	2件	2件	
				コスト投入の方向性									×	△	○	◎	地方債	0	0		0	名称	報告書作成数	報告書作成数
				コスト投入の方向性									×	△	○	◎	その他	27	3,000	3,000	数値		2件	2件
				コスト投入の方向性									×	△	○	◎	一般財源	10,804	2,000	2,000		名称	報告書作成数	報告書作成数
コスト投入の方向性				×	△	○	◎	一般財源	10,804	2,000	2,000	数値	2件	2件	2件									

事業コード	事業名	事業概要	令和5年度に実施した令和4年度の行政評価に基づく令和6年度事業の方向性					主な内容と計画事業費			年度目標値											
								令和6年度	令和7年度	令和8年度	令和6年度	令和7年度	令和8年度									
140310	中条まつり事業	伝統芸能である山車のあおりしなどのイベントや露店の円滑な運営による祭りを通じた地域活性化を行う。	成果の方向性	◎	△	○	●	主な内容	・実行団体への補助金の交付	・実行団体への補助金の交付	・実行団体への補助金の交付	産出指標	名称	露店出店者数(3日間延)	露店出店者数(3日間延)	露店出店者数(3日間延)						
				○	△	○	●						数値	300件	300件	300件						
				△	△	○	●					総事業費	7,469	7,469	7,469	成果指標	名称	来場者数	来場者数	来場者数		
				×	△	○	◎						国県支出金	0	0		0	数値	30000人	30000人	30000人	
				コスト投入の方向性			×					△	○	◎	地方債	0	0	0	名称	来場者数	来場者数	来場者数
				コスト投入の方向性			×					△	○	◎	その他	205	205	205				
				コスト投入の方向性			×					△	○	◎	一般財源	7,264	7,264	7,264	名称	来場者数	来場者数	来場者数
コスト投入の方向性			×	△	○	◎	一般財源	7,264	7,264	7,264	数値	30000人	30000人	30000人								
140322	史跡等総合活用事業	史跡等の活用に関するイベント、学校への出前授業等を行う。	成果の方向性	◎	△	○	●	主な内容	・板額の宴イベント ・歴史講演会	・板額の宴イベント ・歴史講演会	・板額の宴イベント ・歴史講演会	産出指標	名称	イベント数	イベント数	イベント数						
				○	△	○	●						数値	4回	4回	4回						
				△	△	○	●					総事業費	6,563	3,800	3,800	成果指標	名称	イベント・講演会の参加人数	イベント・講演会の参加人数	イベント・講演会の参加人数		
				×	△	○	◎						国県支出金	2,411	1,500		1,500	数値	2,600人	2,600人	2,600人	
				コスト投入の方向性			×					△	○	◎	地方債	0	0	0	名称	イベント・講演会の参加人数	イベント・講演会の参加人数	イベント・講演会の参加人数
				コスト投入の方向性			×					△	○	◎	その他	0	0	0				
				コスト投入の方向性			×					△	○	◎	一般財源	4,152	2,300	2,300	名称	イベント・講演会の参加人数	イベント・講演会の参加人数	イベント・講演会の参加人数
コスト投入の方向性			×	△	○	◎	一般財源	4,152	2,300	2,300	数値	2,600人	2,600人	2,600人								
140323	奥山荘歴史の広場等運営事業	奥山荘歴史の広場等の運営管理を行う。	成果の方向性	◎	△	○	●	主な内容	・奥山荘歴史館の運営管理 ・江上館・坊城館の管理	・奥山荘歴史館の運営管理 ・江上館・坊城館の管理	・奥山荘歴史館の運営管理 ・江上館・坊城館の管理	産出指標	名称	開館日数	開館日数	開館日数						
				○	△	○	●						数値	81日	81日	81日						
				△	△	○	●					総事業費	3,476	2,149	2,149	成果指標	名称	利用団体数	利用団体数	利用団体数		
				×	△	○	◎						国県支出金	0	0		0	数値	17団体	17団体	17団体	
				コスト投入の方向性			×					△	○	◎	地方債	0	0	0	名称	利用団体数	利用団体数	利用団体数
				コスト投入の方向性			×					△	○	◎	その他	235	35	35				
				コスト投入の方向性			×					△	○	◎	一般財源	3,241	2,114	2,114	名称	利用団体数	利用団体数	利用団体数
コスト投入の方向性			×	△	○	◎	一般財源	3,241	2,114	2,114	数値	17団体	17団体	17団体								

4 郷土の歴史・文化

基本政策1 子育て・教育・学び～子どもの成長、豊かな心と生きる力を育むまちづくり～

5年後のまちの姿

- 歴史・文化に触れることを通じて、多くの市民が郷土への関心や愛着を深めています。
- 歴史・文化に関心を持つ市民による自主的な取組が生涯学習活動や地域の活性化につながっています。

施策展開の基本的な考え方

行政は、まちの財産である文化財等の保存・継承に責任を持つとともに、その実現のために文化財等の魅力を伝え、その活用を図ります。市民等は、身近なまちの歴史や文化に関心を持ち、その魅力について周りに積極的に伝えることに努めます。

実現に向けた取組

基本計画において、10年後のまちの姿の実現に向けた取組として以下のものを掲げています。

- ① 文化財の調査と保護
- ② 伝統文化の保存と継承
- ③ 歴史・文化資源を生かした地域の活性化

成果指標

基本計画において、取組の実現度合いを測定する指標として以下のものを掲げています。

指標	現状	最終目標 (令和8年度)
国県市指定文化財数〔累計〕	100件	102件
伝統芸能等保護活動団体数	10団体	10団体
文化財施設（奥山荘歴史館、黒川郷土文化伝習館、シンクルトン記念館、胎内市美術館および桃崎浜文化財取蔵庫）の入館者数〔年間〕	11,564人	12,000人

行政評価の結果

行政評価における評価は以下のとおりです。

【令和元年度】	【令和2年度】	【令和3年度】	【令和4年度】
今後の方向性 達成度 ◎ ○ △ × 施策方針 × △ ○ ◎	今後の方向性 達成度 ◎ ○ △ × 施策方針 × △ ○ ◎	今後の方向性 達成度 ◎ ○ △ × 施策方針 × △ ○ ◎	今後の方向性 達成度 ◎ ○ △ × 施策方針 × △ ○ ◎

【達成度】◎:順調 ○:概ね順調 △:やや遅れている ×:遅れている 【施策方針】◎:拡充 ○:維持 △:縮小 ×:廃止

事業コード	事業名	事業概要	令和5年度に実施した 令和4年度の行政評価に基づ く令和6年度事業の方向性				主な内容と計画事業費						年度目標値						
							令和6年度		令和7年度		令和8年度		産出指標	令和6年度		令和7年度	令和8年度		
							名称	数値	名称	数値	名称	数値		名称	数値	名称	数値		
150112	産業文化会館事業	市民の生涯学習の推進及び文化振興と芸術意識の高揚を図り心を豊かにすることを目的とし、自主事業を実施する。	成果の方向性	◎	△	○	●	主な内容	・ホール以外の貸館 ・会館維持管理 ・改修工事	・会館自主事業の実施 ・会館維持管理	・会館自主事業の実施 ・会館維持管理	産出指標	名称	開館日数	開館日数	開館日数			
				○	△	○	●						数値	310日	310日	310日			
				△	△	○	●						成果指標	名称	利用者数	利用者数	利用者数		
				×	△	○	◎							数値	70,000人	70,000人	70,000人		
			コスト投入の方向性				×	△	○	◎	総事業費	54,435	47,859	47,859	成果指標	名称	利用者数	利用者数	利用者数
			コスト投入の方向性				×	△	○	◎	国県支出金	0	0	0					
			コスト投入の方向性				×	△	○	◎	地方債	0	0	0					
			コスト投入の方向性				×	△	○	◎	その他	12,806	13,828	13,828					
			コスト投入の方向性				×	△	○	◎	一般財源	41,629	34,031	34,031					
			150113	鉱物・陶芸館運営事業	収集した日本と世界の鉱物、粘土とそれに関連した資料の展示と解説のほか、鉱物・粘土の学習指導や天然石を素材にしたアクセサリー作りと陶芸の体験教室を実施する。	成果の方向性	◎	△	○	●	主な内容	・施設の運営管理 ・常設展の開催 ・体験教室及び出張教室の実施	・施設の運営管理 ・常設展の開催 ・体験教室及び出張教室の実施	・施設の運営管理 ・常設展の開催 ・体験教室及び出張教室の実施	産出指標	名称	開館日数	開館日数	開館日数
○	△	○					●	数値	105日	105日						105日			
△	△	○					●	成果指標	名称	利用者数						利用者数	利用者数		
×	△	○					◎		数値	3,000人						3,000人	3,000人		
コスト投入の方向性						×	△	○	◎	総事業費	8,808	8,808	8,808	成果指標	名称	利用者数	利用者数	利用者数	
コスト投入の方向性						×	△	○	◎	国県支出金	0	0	0						
コスト投入の方向性						×	△	○	◎	地方債	0	0	0						
コスト投入の方向性						×	△	○	◎	その他	1,504	1,504	1,504						
コスト投入の方向性						×	△	○	◎	一般財源	7,304	7,304	7,304						
150114	胎内自然天文館運営事業	農山村の自然・天体知識及び科学教育の啓発のため、館内の展示案内を行うほか、定期的に天体観察等の教育普及事業を行う。				成果の方向性	◎	△	○	●	主な内容	・定期観望会の開催 ・各種イベントの実施 ・施設管理	・定期観望会の開催 ・各種イベントの実施 ・施設管理	・定期観望会の開催 ・各種イベントの実施 ・施設管理	産出指標	名称	開館日数	開館日数	開館日数
			○	△	○		●	数値	200日	200日						200日			
			△	△	○		●	成果指標	名称	利用者数						利用者数	利用者数		
			×	△	○		◎		数値	8,000人						8,000人	8,000人		
			コスト投入の方向性				×	△	○	◎	総事業費	14,851	11,618	11,618	成果指標	名称	利用者数	利用者数	利用者数
			コスト投入の方向性				×	△	○	◎	国県支出金	0	0	0					
			コスト投入の方向性				×	△	○	◎	地方債	0	0	0					
			コスト投入の方向性				×	△	○	◎	その他	1,810	1,984	1,984					
			コスト投入の方向性				×	△	○	◎	一般財源	13,041	9,634	9,634					

事業コード	事業名	事業概要	令和5年度に実施した 令和4年度の行政評価に基づ く令和6年度事業の方向性					主な内容と計画事業費						年度目標値										
								主な内容		令和6年度		令和7年度		令和8年度		令和6年度		令和7年度	令和8年度					
										令和6年度	令和7年度	令和8年度												
150115	昆虫の森運営事業	昆虫に関する資料の展示と解説のほか、昆虫に関する学習指導や企画展、体験教室等を行う。	成果の方向性	◎	△	○	●	主な内容	・常設展の開催 ・企画展の開催 ・ふれあい体験の実施 ・昆虫教室の実施	・常設展の開催 ・企画展の開催 ・ふれあい体験の実施 ・昆虫教室の実施	・常設展の開催 ・企画展の開催 ・ふれあい体験の実施 ・昆虫教室の実施	産出指標	名称	開館日数	開館日数	開館日数								
				○	△	○	●							数値	226日	226日	226日							
				△	○	●	◎						総事業費	13,817	13,385	13,385	成果指標	名称	利用者数	利用者数	利用者数			
				×	×	×	×							国県支出金	0	0			0	数値	21,000人	21,000人	21,000人	
				×	×	×	×						コスト投入の方向性	6,771	7,400	7,400	一般財源	7,046	5,985	5,985	名称	利用者数	利用者数	利用者数
				×	△	○	◎							地方債	0	0		0	数値	21,000人		21,000人	21,000人	
				×	△	○	◎						その他	0	0	0	一般財源	7,046	5,985	5,985	名称	利用者数	利用者数	利用者数
×	△	○	◎	総事業費	13,817	13,385	13,385	数値	21,000人	21,000人	21,000人													
150116	市民講座学級事業	市民が新しい知識と教養を深め、また交流をはかることを目的として高齢者大学を年間開催するほか、食に関する興味、関心を高めるため、マナビップ講座を開催する。	成果の方向性	◎	△	○	●	主な内容	・高齢者大学の開催 ・マナビップ講座の開催 ・日本語講座の開催	・高齢者大学の開催 ・マナビップ講座の開催 ・日本語講座の開催	・高齢者大学の開催 ・マナビップ講座の開催 ・日本語講座の開催	産出指標	名称	高齢者大学開催地区数	高齢者大学開催地区数	高齢者大学開催地区数								
				○	△	○	●							数値	4地区	4地区	4地区							
				△	○	●	◎						総事業費	1,212	1,212	1,212	成果指標	名称	高齢者大学延出席者数	高齢者大学延出席者数	高齢者大学延出席者数			
				×	×	×	×							国県支出金	0	0			0	数値	1,000人	1,000人	1,000人	
				×	×	×	×						コスト投入の方向性	140	140	140	一般財源	1,072	1,072	1,072	名称	高齢者大学延出席者数	高齢者大学延出席者数	高齢者大学延出席者数
				×	△	○	◎							地方債	0	0		0	数値	1,000人		1,000人	1,000人	
				×	△	○	◎						その他	0	0	0	一般財源	1,072	1,072	1,072	名称	高齢者大学延出席者数	高齢者大学延出席者数	高齢者大学延出席者数
×	△	○	◎	総事業費	1,212	1,212	1,212	数値	1,000人	1,000人	1,000人													
150117	図書館管理事業	図書館を運営し市民に図書資料や情報等の提供と学習の場を提供する。	成果の方向性	◎	△	○	●	主な内容	・施設の管理運営 ・利用者調査、学習支援 ・学校図書室の環境整備、読書指導 ・子ども読書活動の推進	・施設の管理運営 ・利用者調査、学習支援 ・学校図書室の環境整備、読書指導 ・子ども読書活動の推進	・施設の管理運営 ・利用者調査、学習支援 ・学校図書室の環境整備、読書指導 ・子ども読書活動の推進	産出指標	名称	年度末蔵書数	年度末蔵書数	年度末蔵書数								
				○	△	○	●							数値	75,000冊	75,000冊	75,000冊							
				△	○	●	◎						総事業費	25,330	22,547	22,547	成果指標	名称	年間貸出冊数	年間貸出冊数	年間貸出冊数			
				×	×	×	×							国県支出金	0	0			0	数値	70,000冊	70,000冊	70,000冊	
				×	×	×	×						コスト投入の方向性	116	103	103	一般財源	25,214	22,444	22,444	名称	年間貸出冊数	年間貸出冊数	年間貸出冊数
				×	△	○	◎							地方債	0	0		0	数値	70,000冊		70,000冊	70,000冊	
				×	△	○	◎						その他	0	0	0	一般財源	25,214	22,444	22,444	名称	年間貸出冊数	年間貸出冊数	年間貸出冊数
×	△	○	◎	総事業費	25,330	22,547	22,547	数値	70,000冊	70,000冊	70,000冊													

事業コード	事業名	事業概要	令和5年度に実施した 令和4年度の行政評価に基づ く令和6年度事業の方向性				主な内容と計画事業費						年度目標値								
							令和6年度		令和7年度		令和8年度		産出指標	令和6年度		令和7年度	令和8年度				
							名称	数値	名称	数値	名称	数値		名称	数値	名称	数値				
150118	環境改善センター 管理運営事業	市民に諸証明交付等の行政サービスを提供するとともに、公民館事業の実施や交流活動を促進する。	成果の方向性	◎	△	○	●	主な内容	・施設の管理運営 ・諸証明交付 ・公民館事業の企画 ・図書の貸し出し ・地域住民の交流活動の場の提供	・施設の管理運営 ・諸証明交付 ・公民館事業の企画 ・図書の貸し出し ・地域住民の交流活動の場の提供	・施設の管理運営 ・諸証明交付 ・公民館事業の企画 ・図書の貸し出し ・地域住民の交流活動の場の提供	産出指標	名称	開館日数	開館日数	開館日数					
				○	△	○	●							数値	243日	243日	243日				
				△	○	●	◎						総事業費	8,335	5,959	5,959	成果指標	名称	施設・図書利用者及び窓口利用者数	施設・図書利用者及び窓口利用者数	施設・図書利用者及び窓口利用者数
				×	△	○	◎						国県支出金	0	0	0			数値	6,500人	6,500人
				コスト投入の方向性									一般財源	6,033	5,862	5,862		名称	施設・図書利用者及び窓口利用者数	施設・図書利用者及び窓口利用者数	施設・図書利用者及び窓口利用者数
				×	△	○	◎												地方債	2,200	0
				コスト投入の方向性									その他	102	97	97	一般財源	6,033	5,862	5,862	名称
コスト投入の方向性				一般財源	6,033	5,862	5,862	数値	6,500人	6,500人	6,500人	名称	施設・図書利用者及び窓口利用者数	施設・図書利用者及び窓口利用者数	施設・図書利用者及び窓口利用者数						
150119	一般経費中央公民館	学習と仲間作りの拠点施設として学習者、活動者にとって利用しやすい場を提供する。また、主催事業の開催や、社会教育団体への支援を通じて、文化・芸術活動の振興を図る。	成果の方向性	◎	△	○	●	主な内容	・公民館事業の企画 ・施設の管理運営 ・社会教育団体に対する支援、育成	・公民館事業の企画 ・施設の管理運営 ・社会教育団体に対する支援、育成	・公民館事業の企画 ・施設の管理運営 ・社会教育団体に対する支援、育成	産出指標	名称	開館日数	開館日数	開館日数					
				○	△	○	●							数値	359日	359日	359日				
				△	○	●	◎						総事業費	10,104	10,104	10,104	成果指標	名称	中央公民館利用者数	中央公民館利用者数	中央公民館利用者数
				×	△	○	◎						国県支出金	0	0	0			数値	20,000人	20,000人
				コスト投入の方向性									一般財源	426	426	426		名称	中央公民館利用者数	中央公民館利用者数	中央公民館利用者数
				×	△	○	◎												地方債	0	0
				コスト投入の方向性									その他	426	426	426	一般財源	9,678	9,678	9,678	名称
コスト投入の方向性				一般財源	9,678	9,678	9,678	数値	20,000人	20,000人	20,000人	名称	中央公民館利用者数	中央公民館利用者数	中央公民館利用者数						
150120	一般経費黒川地区 公民館	生涯学習を通じて教養を深めるとともに市民に交流を促進する場を提供する。また、地区公民館の企画実施、施設の維持管理と環境整備、利用に関する受付、貸館業務、図書貸出業務、社会教育団体への支援を行う。	成果の方向性	◎	△	○	●	主な内容	・施設の管理運営 ・公民館事業の企画 ・図書の貸し出し ・地域住民の交流活動の場の提供	・施設の管理運営 ・公民館事業の企画 ・図書の貸し出し ・地域住民の交流活動の場の提供	・施設の管理運営 ・公民館事業の企画 ・図書の貸し出し ・地域住民の交流活動の場の提供	産出指標	名称	開館日数	開館日数	開館日数					
				○	△	○	●							数値	359日	359日	359日				
				△	○	●	◎						総事業費	13,604	14,050	14,050	成果指標	名称	黒川地区公民館利用者数	黒川地区公民館利用者数	黒川地区公民館利用者数
				×	△	○	◎						国県支出金	0	0	0			数値	9,000人	9,000人
				コスト投入の方向性									一般財源	218	230	230		名称	黒川地区公民館利用者数	黒川地区公民館利用者数	黒川地区公民館利用者数
				×	△	○	◎												地方債	0	0
				コスト投入の方向性									その他	218	230	230	一般財源	13,386	13,820	13,820	名称
コスト投入の方向性				一般財源	13,386	13,820	13,820	数値	9,000人	9,000人	9,100人	名称	黒川地区公民館利用者数	黒川地区公民館利用者数	黒川地区公民館利用者数						

6 生涯スポーツ

5年後のまちの姿

○ 年齢や性別、障がいの有無等にかかわらず多くの市民が生活の中でスポーツに親しみ、心身ともに健康的な生活を送っています。

施策展開の基本的な考え方

行政は、身近な活動場所となる体育施設等の適切な管理、活動団体に対する支援、スポーツを見て楽しむ機会の創出等によって、市民が生涯スポーツ活動に取り組みやすい環境づくりと交流の促進を進めます。

市民等は、体育施設等の利用・観戦マナーを守りながら、自身の健康・体力の状態に見合った運動・観戦・ボランティア等を通じて多様なスポーツ活動を定期的・持続的に実施するとともに、活動の輪を広げるよう努めます。

実現に向けた取組

基本計画において、10年後のまちの姿の実現に向けた取組として以下のものを掲げています。

- ① 習慣的な運動につながる多様なプログラムの提供
- ② 施設の適切な維持管理と利用促進
- ③ スポーツを通じた交流の促進と地域の活性化

成果指標

基本計画において、取組の実現度合いを測定する指標として以下のものを掲げています。

指標	現状	最終目標 (令和8年度)
1回30分以上の運動を週2回以上実施し、1年以上継続している市民の割合（アンケート調査）	男 21.1% 女 17.9%	男 26.9% 女 21.0%
ふれすば胎内（トレーニングルーム）の延べ利用者数〔年間〕	12,779人	18,000人
スポーツ・ツーリズム*イベント参加者数〔年間〕	148人	1,000人

行政評価の結果

行政評価における評価は以下のとおりです。

【令和元年度】	【令和2年度】	【令和3年度】	【令和4年度】
今後の方向性 達成度 ◎ ○ △ × ◎ ○ △ ×	今後の方向性 達成度 ◎ ○ △ × ◎ ○ △ ×	今後の方向性 達成度 ◎ ○ △ × ◎ ○ △ ×	今後の方向性 達成度 ◎ ○ △ × ◎ ○ △ ×
施策方針 × △ ○ ◎	施策方針 × △ ○ ◎	施策方針 × △ ○ ◎	施策方針 × △ ○ ◎

【達成度】◎:順調 ○:概ね順調 △:やや遅れている ×:遅れている 【施策方針】◎:拡充 ○:維持 △:縮小 ×:廃止

事業コード	事業名	事業概要	令和5年度に実施した 令和4年度の行政評価に基づ く令和6年度事業の方向性					主な内容と計画事業費						年度目標値											
								令和6年度		令和7年度		令和8年度		産出指標	名称	令和6年度	令和7年度	令和8年度							
								総事業費	国県支出金	地方債	その他	一般財源	総事業費			国県支出金	地方債	その他	一般財源	数値	数値	数値			
160218	総合体育館管理事業	指定管理者制度により、総合体育館の効率的な管理運営、効果的な整備を行い、利用者にとって一層利用しやすい施設とし、もって生涯スポーツの振興を図る。 (指定管理期間：2019年度～2023年度)	成果の方向性	◎	×			●	主な内容	・指定管理施設(利用料金併用型)・総合体育館管理事業にて計上 ・保険料 ・賃借料等	・指定管理施設(利用料金併用型)・総合体育館管理事業にて計上 ・保険料 ・賃借料等	・指定管理施設(利用料金併用型)・総合体育館管理事業にて計上 ・保険料 ・賃借料等	産出指標	名称	施設利用可能日数	施設利用可能日数	施設利用可能日数								
				○	×										数値	345日	345日	345日							
				△	×										成果指標	名称	トレーニングルーム年間利用者数	トレーニングルーム年間利用者数	トレーニングルーム年間利用者数						
				×	×												数値	21,000人	21,000人	21,000人					
				コスト投入の方向性			×								△	○	◎	総事業費	98,282	80,000	80,000	名称	トレーニングルーム年間利用者数	トレーニングルーム年間利用者数	トレーニングルーム年間利用者数
				コスト投入の方向性			×								△	○	◎								
				コスト投入の方向性			×								△	○	◎	総事業費	79,100	4,504	4,504	名称	年間利用者数	年間利用者数	年間利用者数
コスト投入の方向性			×	△	○	◎	国県支出金	0	0	0	数値	40,000人	40,000人	40,000人											
コスト投入の方向性			×	△	○	◎	地方債	0	0	0															
コスト投入の方向性			×	△	○	◎	その他	35,832	1,885	1,885															
コスト投入の方向性			×	△	○	◎	一般財源	43,268	2,619	2,619															
160210	総合グラウンド管理事業	指定管理者制度により、陸上競技場、体育館、野球場、テニスコート、の効率的な管理運営、効果的な整備を行い、利用者にとって一層利用しやすい施設とし、もって生涯スポーツの振興を図る。 (指定管理期間：2019年度～2023年度)	成果の方向性	◎	×			●	主な内容	・指定管理施設(利用料金併用型)・総合体育館管理事業にて計上 ・賃借料等	・指定管理施設(利用料金併用型)・総合体育館管理事業にて計上 ・賃借料等	・指定管理施設(利用料金併用型)・総合体育館管理事業にて計上 ・賃借料等	産出指標	名称	施設利用可能日数	施設利用可能日数	施設利用可能日数								
				○	×										数値	358日	357日	357日							
				△	×										成果指標	名称	年間利用者数	年間利用者数	年間利用者数						
				×	×												数値	40,000人	40,000人	40,000人					
				コスト投入の方向性			×								△	○	◎	総事業費	79,100	4,504	4,504	名称	年間利用者数	年間利用者数	年間利用者数
				コスト投入の方向性			×								△	○	◎								
				コスト投入の方向性			×								△	○	◎	国県支出金	0	0	0				
コスト投入の方向性			×	△	○	◎	地方債	0	0	0															
コスト投入の方向性			×	△	○	◎	その他	35,832	1,885	1,885															
コスト投入の方向性			×	△	○	◎	一般財源	43,268	2,619	2,619															
160211	地域スポーツ施設管理事業	指定管理者制度により、地域スポーツ施設(築地、竹島、高浜、本条、柴橋)の効率的な管理運営、効果的な整備を行い、利用者にとって一層利用しやすい施設とし、もって生涯スポーツの振興を図る。 (指定管理期間：2019年度～2023年度)	成果の方向性	◎	×			●	主な内容	・指定管理施設(利用料金併用型)※総合体育館管理事業にて計上 ・一部直営部分の管理経費	・指定管理施設(利用料金併用型)※総合体育館管理事業にて計上 ・一部直営部分の管理経費	・指定管理施設(利用料金併用型)※総合体育館管理事業にて計上 ・一部直営部分の管理経費	産出指標	名称	地域スポーツ施設数(屋内運動場)	地域スポーツ施設数(屋内運動場)	地域スポーツ施設数(屋内運動場)								
				○	×										数値	5か所	5か所	5か所							
				△	×										成果指標	名称	年間利用者数	年間利用者数	年間利用者数						
				×	×												数値	11,000人	11,000人	11,000人					
				コスト投入の方向性			×								△	○	◎	総事業費	620	500	500	名称	年間利用者数	年間利用者数	年間利用者数
				コスト投入の方向性			×								△	○	◎								
				コスト投入の方向性			×								△	○	◎	国県支出金	0	0	0				
コスト投入の方向性			×	△	○	◎	地方債	0	0	0															
コスト投入の方向性			×	△	○	◎	その他	4	4	4															
コスト投入の方向性			×	△	○	◎	一般財源	616	496	496															

事業コード	事業名	事業概要	令和5年度に実施した 令和4年度の行政評価に基づ く令和6年度事業の方向性				主な内容と計画事業費						年度目標値												
							令和6年度		令和7年度		令和8年度		産出指標	令和6年度			令和7年度			令和8年度					
							名称	数値	名称	数値	名称	数値		名称	数値	名称	数値	名称	数値	名称	数値	名称	数値		
160213	サンビレッジ中条 管理事業	指定管理者制度により、サンビレッジ中条の効率的な管理運営、効果的な整備を行い、利用者にとって一層利用しやすい施設とし、もって生涯スポーツの振興を図る。 (指定管理期間：2019年度～2023年度)	成果の方向性	◎	△	○	◎	主な内容	・指定管理施設(利用料金併用型) ※総合体育館管理事業にて計上 ・経常外修繕等	・指定管理施設(利用料金併用型) ※総合体育館管理事業にて計上 ・経常外修繕等	・指定管理施設(利用料金併用型) ※総合体育館管理事業にて計上 ・経常外修繕等	産出指標	名称	施設利用可能日数	施設利用可能日数	施設利用可能日数	成果指標	名称	年間利用者数	年間利用者数	年間利用者数				
				○	△	○	◎						数値	358日	357日	357日		数値	16,000人	16,000人	16,000人				
				△	△	○	◎						総事業費	48,244	34	34		名称	年間利用者数	年間利用者数	年間利用者数				
				×	△	○	◎						国県支出金	0	0	0		数値	16,000人	16,000人	16,000人				
				コスト投入の方向性									×	△	○	◎		地方債	43,300	0	0	名称	年間利用者数	年間利用者数	年間利用者数
				コスト投入の方向性									×	△	○	◎		その他	0	0	0	数値	16,000人	16,000人	16,000人
				コスト投入の方向性									×	△	○	◎		一般財源	4,944	34	34	名称	年間利用者数	年間利用者数	年間利用者数
160214	黒川多目的広場管理事業	令和3年度にて利用廃止。 令和4年度に解体実施	成果の方向性	◎	△	○	◎	主な内容	利用廃止施設解体 多目的トイレ等維持管理	多目的トイレ等維持管理	多目的トイレ等維持管理	産出指標	名称	施設利用可能日数	施設利用可能日数	施設利用可能日数	成果指標	名称	年間利用者数	年間利用者数	年間利用者数				
				○	△	○	◎						数値	0日	0日	0日		数値	0人	0人	0人				
				△	△	○	◎						総事業費	283	240	240		名称	年間利用者数	年間利用者数	年間利用者数				
				×	△	○	◎						国県支出金	0	0	0		数値	0人	0人	0人				
				コスト投入の方向性									×	△	○	◎		地方債	0	0	0	名称	年間利用者数	年間利用者数	年間利用者数
				コスト投入の方向性									×	△	○	◎		その他	1	0	0	数値	0人	0人	0人
				コスト投入の方向性									×	△	○	◎		一般財源	282	240	240	名称	年間利用者数	年間利用者数	年間利用者数
160215	山村広場管理事業	胎内球場・芝グラウンド・キャンプ場の効率的な管理運営、効果的な整備を行い、利用者にとって一層利用しやすい施設とし、もって生涯スポーツの振興を図る。	成果の方向性	◎	△	○	◎	主な内容	・施設の管理運営 ・施設修繕等	・施設の管理運営 ・施設修繕等	・施設の管理運営 ・施設修繕等	産出指標	名称	施設利用可能日数	施設利用可能日数	施設利用可能日数	成果指標	名称	年間利用者数	年間利用者数	年間利用者数				
				○	△	○	◎						数値	200日	200日	200日		数値	3,000人	3,000人	3,000人				
				△	△	○	◎						総事業費	9,192	4,500	4,500		名称	年間利用者数	年間利用者数	年間利用者数				
				×	△	○	◎						国県支出金	0	0	0		数値	3,000人	3,000人	3,000人				
				コスト投入の方向性									×	△	○	◎		地方債	0	0	0	名称	年間利用者数	年間利用者数	年間利用者数
				コスト投入の方向性									×	△	○	◎		その他	77	77	77	数値	3,000人	3,000人	3,000人
				コスト投入の方向性									×	△	○	◎		一般財源	9,115	4,423	4,423	名称	年間利用者数	年間利用者数	年間利用者数

事業コード	事業名	事業概要	令和5年度に実施した 令和4年度の行政評価に基づ く令和6年度事業の方向性				主な内容と計画事業費						年度目標値											
							令和6年度		令和7年度		令和8年度		産出指標	令和6年度		令和7年度	令和8年度							
							名称	数値	名称	数値	名称	数値		名称	数値	名称	数値							
160216	B & G 海洋センター管理事業	指定管理者制度により、B&G体育館、プール、艇庫（指定管理委託外）の効率的な管理運営、効果的な整備を行い、利用者にとって一層利用しやすい施設とし、もって生涯スポーツの振興を図る。（指定管理期間：2019年度～2023年度）	成果の方向性	◎	×	●	主な内容	・指定管理施設（利用料金併用型）・・総合体育館管理事業にて計上 ・経常外修繕等	・指定管理施設（利用料金併用型）・・総合体育館管理事業にて計上 ・経常外修繕等	・指定管理施設（利用料金併用型）・・総合体育館管理事業にて計上 ・経常外修繕等	産出指標	名称	施設利用可能日数	施設利用可能日数	施設利用可能日数									
				○	×	×						数値	358日	357日	357日									
				△	×	×						成果指標	名称	年間利用者数	年間利用者数	年間利用者数								
				×	×	×							数値	25,000人	25,000人	25,000人								
				コスト投入の方向性								×	△	○	◎	総事業費	1,504	620	620	成果指標	名称	年間利用者数	年間利用者数	年間利用者数
				コスト投入の方向性								×	△	○	◎	国県支出金	0	0	0		数値	25,000人	25,000人	25,000人
				コスト投入の方向性								×	△	○	◎	地方債	0	0	0		成果指標	名称	年間利用者数	年間利用者数
コスト投入の方向性			×	△	○	◎	その他	42	88	88	数値	25,000人	25,000人	25,000人										
コスト投入の方向性			×	△	○	◎	一般財源	1,462	532	532														
160217	胎内ライフル射撃場管理事業	県立胎内ライフル射撃場の効率的な管理運営、効果的な整備を行い、利用者にとって一層利用しやすい施設とし、もって生涯スポーツの振興を図る。	成果の方向性	◎	×	●	主な内容	・施設の管理運営 ・施設修繕	・施設の管理運営 ・施設修繕	・施設の管理運営 ・施設修繕	産出指標	名称	ライフル射撃場利用可能日数	ライフル射撃場利用可能日数	ライフル射撃場利用可能日数									
				○	×	×						数値	140日	140日	140日									
				△	×	×						成果指標	名称	ライフル射撃場年間利用者数	ライフル射撃場年間利用者数	ライフル射撃場年間利用者数								
				×	×	×							数値	1,100人	1,100人	1,100人								
				コスト投入の方向性								×	△	○	◎	総事業費	5,528	4,000	4,000	成果指標	名称	ライフル射撃場年間利用者数	ライフル射撃場年間利用者数	ライフル射撃場年間利用者数
				コスト投入の方向性								×	△	○	◎	国県支出金	0	0	0		数値	1,100人	1,100人	1,100人
				コスト投入の方向性								×	△	○	◎	地方債	0	0	0		成果指標	名称	ライフル射撃場年間利用者数	ライフル射撃場年間利用者数
コスト投入の方向性			×	△	○	◎	その他	258	800	800	数値	1,100人	1,100人	1,100人										
コスト投入の方向性			×	△	○	◎	一般財源	5,270	3,200	3,200														
160220	胎内レクホール管理事業	胎内レクホールの効率的な管理運営、効果的な整備を行い、利用者にとって一層利用しやすい施設とし、もって生涯スポーツの振興を図る。	成果の方向性	◎	×	●	主な内容	・施設の管理運営	・施設の管理運営	・施設の管理運営	産出指標	名称	施設利用可能日数	施設利用可能日数	施設利用可能日数									
				○	×	×						数値	358日	357日	357日									
				△	×	×						成果指標	名称	年間利用者数	年間利用者数	年間利用者数								
				×	×	×							数値	1,500人	1,500人	1,500人								
				コスト投入の方向性								×	△	○	◎	総事業費	2,133	1,079	1,079	成果指標	名称	年間利用者数	年間利用者数	年間利用者数
				コスト投入の方向性								×	△	○	◎	国県支出金	0	0	0		数値	1,500人	1,500人	1,500人
				コスト投入の方向性								×	△	○	◎	地方債	0	0	0		成果指標	名称	年間利用者数	年間利用者数
コスト投入の方向性			×	△	○	◎	その他	120	24	24	数値	1,500人	1,500人	1,500人										
コスト投入の方向性			×	△	○	◎	一般財源	2,013	1,055	1,055														

事業コード	事業名	事業概要	令和5年度に実施した令和4年度の行政評価に基づく令和6年度事業の方向性					主な内容と計画事業費			年度目標値						
								令和6年度	令和7年度	令和8年度	令和6年度	令和7年度	令和8年度				
160310	競うスポーツ事業	スポーツ参画人口の裾野を広げるとともに、ジュニア選手からの一貫した育成体制の強化等により、全国で活躍するスポーツ選手の輩出を目指す。	成果の方向性	◎	×			主な内容	・全国大会等出場選手激励費の交付 ・スポーツ振興補助金の交付	・全国大会等出場選手激励費の交付 ・スポーツ振興補助金の交付	・全国大会等出場選手激励費の交付 ・スポーツ振興補助金の交付	産出指標	名称	スポーツ振興補助金の交付	スポーツ振興補助金の交付	スポーツ振興補助金の交付	
				○	×		●						×	名称			
				△	×	×	×						×	数値	1件	1件	1件
				×	×	×	×						×	名称	全国大会出場者数(実人数)	全国大会出場者数(実人数)	全国大会出場者数(実人数)
				×	×	×	×						×	数値	110人	110人	110人
				×	△	○	◎							総事業費	4,595	3,900	3,900
				コスト投入の方向性									国県支出金	0	0	0	
													地方債	0	0	0	
													その他	0	0	0	
													一般財源	4,595	3,900	3,900	
合 計							総事業費	258,730	107,377	107,377							
							国県支出金	0	0	0							
							地方債	43,300	0	0							
							その他	45,946	7,908	7,908							
							一般財源	169,484	99,469	99,469							

5年後のまちの姿

○ 市民が疾病の予防や悪化防止に努め、生きがいや張り合いを感じながら生活を送っています。

施策展開の基本的な考え方

行政は、市民の心と体の健康を守るため、健康に関する啓発や専門的な指導、市民活動に対する支援等を行います。
市民等は、自分の健康は自分で守るという意識の下、適切な生活習慣を心がけるとともに改善し、各種健康診査や元気づくりプログラム等に積極的に参加するとともに、関心のあるボランティア活動に参加します。

実現に向けた取組

基本計画において、10年後のまちの姿の実現に向けた取組として以下のものを掲げています。

- ① ライフステージに合わせた健康づくりの推進
- ② 早期発見・早期治療の体制強化
- ③ 元気・ふれあい・生きがいづくりの推進

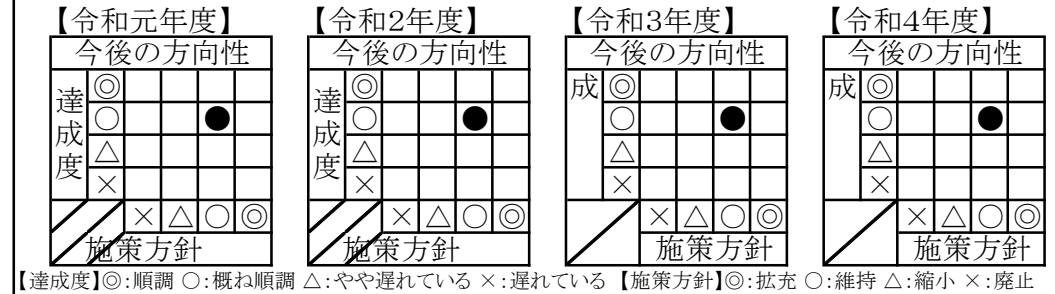
成果指標

基本計画において、取組の実現度合いを測定する指標として以下のものを掲げています。

指標	現状	最終目標 (令和8年度)
国民健康保険加入者の特定保健指導* 該当者出現率	12.3%	10.0%
8020 (20本以上の歯を有する75歳から84歳まで) を達成している市民の割合 (アンケート調査)	42.6%	45.0%
1回30分以上の運動を週2回以上実施し、1年以上継続している市民の割合(アンケート調査) [再掲]	男 21.1% 女 17.9%	男 26.9% 女 21.0%
胃がん検診受診率	6.8%	40.0%
自分は健康だと思う市民の割合 (アンケート調査)	80.9%	82.0%
8020 (20本以上の歯を有する80歳) を達成している市民の割合 (後期高齢歯科健診受診者) (年間)	52.3%	60.0%
1回30分以上の運動を週2回以上実施し、1年以上継続している市民(男・女)の割合(特定健診受診者30歳から74歳まで) (年間)	男 43.5% 女 41.6%	男 50.0% 女 45.0%

行政評価の結果

行政評価における評価は以下のとおりです。



事業コード	事業名	事業概要	令和5年度に実施した 令和4年度の行政評価に基づ く令和6年度事業の方向性					主な内容と計画事業費						年度目標値							
								令和6年度		令和7年度		令和8年度		令和6年度		令和7年度	令和8年度				
								成果の方向性		成果の方向性		成果の方向性		産出指標		産出指標	産出指標				
210121	食生活改善推進事業〔国民健康保険事業特別会計〕	地域住民を対象とした健康づくりのための食生活の普及啓発及び食育推進活動、またその活動を行政と協働して取り組む胎内市食生活改善推進委員の研修支援等を行う。	◎	△	○	×	主な内容	・食生活改善推進委員の研修 ・地区での適切な食生活指導	・食生活改善推進委員の研修 ・地区での適切な食生活指導	・食生活改善推進委員の研修 ・地区での適切な食生活指導	産出指標	名称	地域での食育活動開催回数	地域での食育活動開催回数	地域での食育活動開催回数						
			○	△	○	×						数値	20回	20回	20回						
			△	△	○	×						成果指標	名称	地域での食育活動延参加人数	地域での食育活動延参加人数	地域での食育活動延参加人数					
			×	△	○	×							数値	200人	200人	200人					
			コスト投入の方向性										総事業費	62	62	62	成果指標	名称	地域での食育活動延参加人数	地域での食育活動延参加人数	地域での食育活動延参加人数
												国県支出金	0	0	0	数値		200人	200人	200人	
												地方債	0	0	0	成果指標		名称	地域での食育活動延参加人数	地域での食育活動延参加人数	地域での食育活動延参加人数
					その他	0	0	0	数値	200人	200人	200人									
					一般財源	62	62	62													
210222	各種がん検診等健康診査事業	がんの早期発見、早期治療により、がん死亡を減少させることを目的に健康増進法に定められた各種がん検診等を実施する。 がん患者の医療用補整具購入の助成を実施する。	◎	△	○	×	主な内容	・胃がん・大腸がん・肺がん・子宮頸がん・乳がん・前立腺がん検診 ・検診無料券配布 ・がん患者医療用補整具購入費助成金	・胃がん・大腸がん・肺がん・子宮頸がん・乳がん・前立腺がん検診 ・検診無料券配布 ・がん患者医療用補整具購入費助成金	・胃がん・大腸がん・肺がん・子宮頸がん・乳がん・前立腺がん検診 ・検診無料券配布 ・がん患者医療用補整具購入費助成金	産出指標	名称	がん検診受診者率	がん検診受診者率	がん検診受診者率						
			○	△	○	×						数値	胃6.4%、大腸13.6%、肺18.5%、子宮13.0%、乳19.0%	胃6.6%、大腸13.8%、肺18.7%、子宮13.2%、乳16.7%	胃6.8%、大腸14.0%、肺18.9%、子宮13.4%、乳16.9%						
			△	△	○	×						成果指標	名称	精密検査受診率	精密検査受診率	精密検査受診率					
			×	△	○	×							数値	胃100% 大腸100% 肺100% 子宮100% 乳100%	胃100% 大腸100% 肺100% 子宮100% 乳100%	胃100% 大腸100% 肺100% 子宮100% 乳100%					
			コスト投入の方向性										総事業費	30,686	31,686	31,686	成果指標	名称	精密検査受診率	精密検査受診率	精密検査受診率
												国県支出金	127	117	117	数値		胃100% 大腸100% 肺100% 子宮100% 乳100%	胃100% 大腸100% 肺100% 子宮100% 乳100%	胃100% 大腸100% 肺100% 子宮100% 乳100%	
												地方債	0	0	0	成果指標		名称	精密検査受診率	精密検査受診率	精密検査受診率
					その他	300	300	300	数値	胃100% 大腸100% 肺100% 子宮100% 乳100%	胃100% 大腸100% 肺100% 子宮100% 乳100%	胃100% 大腸100% 肺100% 子宮100% 乳100%									
					一般財源	30,259	31,269	31,269													
210220	結核対策・予防接種事業	定期の予防接種と任意の予防接種により、免疫保有率を向上させ、感染症の蔓延を防止する。 また、結核検診として65歳以上の胸部レントゲン撮影を実施する。	◎	△	○	×	主な内容	・定期予防接種 ・インフルエンザワクチン接種費用助成 ・65歳以上の胸部X線間接撮影	・定期予防接種 ・インフルエンザワクチン接種費用助成 ・65歳以上の胸部X線間接撮影	・定期予防接種 ・インフルエンザワクチン接種費用助成 ・65歳以上の胸部X線間接撮影	産出指標	名称	麻しん風しん混合ワクチン2期接種未接種者への勧奨回数	麻しん風しん混合ワクチン2期接種未接種者への勧奨回数	麻しん風しん混合ワクチン2期接種未接種者への勧奨回数						
			○	△	○	×						数値	2回	2回	2回						
			△	△	○	×						成果指標	名称	麻しん風しん混合ワクチン2期接種者率	麻しん風しん混合ワクチン2期接種者率	麻しん風しん混合ワクチン2期接種者率					
			×	△	○	×							数値	95%(国目標)	95%(国目標)	95%(国目標)					
			コスト投入の方向性										総事業費	194,858	194,858	194,858	成果指標	名称	麻しん風しん混合ワクチン2期接種者率	麻しん風しん混合ワクチン2期接種者率	麻しん風しん混合ワクチン2期接種者率
												国県支出金	9,521	9,521	9,521	数値		95%(国目標)	95%(国目標)	95%(国目標)	
												地方債	0	0	0	成果指標		名称	麻しん風しん混合ワクチン2期接種者率	麻しん風しん混合ワクチン2期接種者率	麻しん風しん混合ワクチン2期接種者率
					その他	58,930	58,930	58,930	数値	95%(国目標)	95%(国目標)	95%(国目標)									
					一般財源	126,407	126,407	126,407													

事業コード	事業名	事業概要	令和5年度に実施した 令和4年度の行政評価に基づ く令和6年度事業の方向性					主な内容と計画事業費						年度目標値							
								主な内容		令和6年度	令和7年度	令和8年度	産出指標		令和6年度	令和7年度	令和8年度				
										令和6年度	令和7年度	令和8年度			令和6年度	令和7年度	令和8年度				
210310	ほっとHOT中条 管理事業	総合的な健康づくり の拠点となる施設の維持 管理及び運営を行う。	成果の 方向性	◎	×	×	×	主な 内容	・施設の維持管 理・運営	・施設の維持管 理・運営	・施設の管理運営	産出 指標	名称	年間の施設開設 日数	年間の施設開設 日数	年間の施設開設 日数					
				○	×	×	●							総事業費	19,774	19,473	19,774	数値	359日	359日	359日
				△	×	×	×						国県支出金		0	0	0		成果 指標	名称	年間の施設利用 人数
				×	×	×	×						地方債	0	0	0	数値	35,000人			35,000人
				コスト投入の方向性			×						△	○	◎	その他			5,977	4,752	
				コスト投入の方向性			×						△	○	◎	一般財源	13,797	14,721	13,797		
				210311	健康づくり推進事 業	健康増進計画及び食 育推進計画の推進のた め、市民協働による健 康づくり活動の企画・ 運営及び研修会を実施 する。 また、こころの健康 づくりを推進し、自殺 予防対策にも取り組 む。	成果の 方向性						◎	×	×	×	主な 内容	・市民協働の健康 づくり活動の地区 組織及び人材育成	・市民協働の健康 づくり活動の地区 組織及び人材育成	・市民協働の健康 づくり活動の地区 組織及び人材育成	産出 指標
○	×	×	●					総事業費	2,095	2,095	2,095	成果 指標	名称	ほっとHOT・中条 を拠点とした健康づ くり活動の企画会、 研修会、イベントの 参加延べ人数	ほっとHOT・中条 を拠点とした健康づ くり活動の企画会、 研修会、イベントの 参加延べ人数	ほっとHOT・中条 を拠点とした健康づ くり活動の企画会、 研修会、イベントの 参加延べ人数					
△	×	×	×						国県支出金	143	143			143	数値	1,000人					
×	×	×	×					地方債	0	0	0										
コスト投入の方向性			×					△	○	◎	その他	50	50	50							
コスト投入の方向性			×					△	○	◎	一般財源	1,902	1,902	1,902							
210312	にこ楽・胎内運営 事業	市民協働で実施する 元気づくりプログラ ムの活動事業や病予 防、健康増進事業等 の拠点となる施設の維持 管理及び運営を行う。	成果の 方向性					◎	×	×	×	主な 内容	・元気づくりプロ グラムの実施	・元気づくりプロ グラムの実施	・元気づくりプロ グラムの実施	産出 指標					
				○	×	×	●	総事業費	9,689	8,941	9,689						成果 指標	名称	にこ楽・胎内年 間利用延べ人数	にこ楽・胎内年 間利用延べ人数	にこ楽・胎内年 間利用延べ人数
				△	×	×	×		国県支出金	0	0								0	数値	5,000人
				×	×	×	×	地方債	0	0	0										
				コスト投入の方向性			×	△	○	◎	その他						133	132	133		
				コスト投入の方向性			×	△	○	◎	一般財源						9,556	8,809	9,556		
				合 計							総事業費						297,072	292,896	298,072		
							国県支出金	12,789	11,418	12,711											
							地方債	0	0	0											
							その他	93,792	90,985	93,792											
							一般財源	190,491	190,493	191,569											

8 医療体制づくり

5年後のまちの姿

○ 市民が近隣市町を含む身近な場所で必要な医療サービスを受けることができ、住み慣れた自宅等で最期を迎えることを選択できるまちになっています。

施策展開の基本的な考え方

行政は、市民の生活を支える医療・救急医療の確保に努めます。
市民等は、かかりつけ医を持つことや救急医療の適正利用を心がけます。

実現に向けた取組

基本計画において、10年後のまちの姿の実現に向けた取組として以下のものを掲げています。

- ① 地域医療体制の確保
- ② 在宅医療の推進

成果指標

基本計画において、取組の実現度合いを測定する指標として以下のものを掲げています。

指標	現状	最終目標 (令和8年度)
かかりつけ医を持っている市民（40歳以上）の割合 (アンケート調査)	72.5%	77.8%
かかりつけ医を持っている市民の割合（特定健診受診者30歳から74歳まで）〔年間〕	71.8%	75.0%

行政評価の結果

行政評価における評価は以下のとおりです。

【令和元年度】	【令和2年度】	【令和3年度】	【令和4年度】
今後の方向性 達成度 ◎ ○ △ × ◎ ○ △ ×	今後の方向性 達成度 ◎ ○ △ × ◎ ○ △ ×	今後の方向性 達成度 ◎ ○ △ × ◎ ○ △ ×	今後の方向性 達成度 ◎ ○ △ × ◎ ○ △ ×
施策方針 × △ ○ ◎	施策方針 × △ ○ ◎	施策方針 × △ ○ ◎	施策方針 × △ ○ ◎

【達成度】◎:順調 ○:概ね順調 △:やや遅れている ×:遅れている 【施策方針】◎:拡充 ○:維持 △:縮小 ×:廃止

事業コード	事業名	事業概要	令和5年度に実施した 令和4年度の行政評価に基づ く令和6年度事業の方向性					主な内容と計画事業費						年度目標値						
								令和6年度		令和7年度		令和8年度		令和6年度		令和7年度	令和8年度			
								◎	○	△	×	×	△	○	◎	◎	○	△	×	
220112	病院群輪番制病院 運営事業	休日及び平日夜間の 第2次救急医療を確保 するため、中条中央病 院に補助金を交付す る。 また、地域医療の底 上げのため中条中央病 院にCT診断装置設置 の補助や病院群輪番制 病院として必要な医療機 器購入への補助を行 う。	成果の 方向性	◎	×	×	×	主 な 内 容	・病院群輪番制運 営費補助金、第2 次救急医療運営費 補助金及び病院群 輪番制病院設備整 備費補助金の交付 ・CT補助金	・病院群輪番制運 営費補助金、第2 次救急医療運営費 補助金及び病院群 輪番制病院設備整 備費補助金の交付 ・CT補助金	・病院群輪番制運 営費補助金、第2 次救急医療運営費 補助金及び病院群 輪番制病院設備整 備費補助金の交付 ・CT補助金	産 出 指 標	名 称	病院群輪番制病 院数（うち市内 病院数）	病院群輪番制病 院数（うち市内 病院数）	病院群輪番制病 院数（うち市内 病院数）				
				数 値	4院（1院）	4院（1院）	4院（1院）													
				成 果 指 標	名 称	輪番病院のうち 中条中央病院の 当番率	輪番病院のうち 中条中央病院の 当番率						輪番病院のうち 中条中央病院の 当番率							
						数 値	25%						25%	25%						
				総事業費			35,703						35,763		35,703					
				国県支出金			5,859						5,852		5,859					
				地方債			0						0		0					
				その他			764						826		764					
				一般財源			29,080						29,085		29,080					
				コスト投入の方向性			×						△	○	◎					
220121	歯科診療事業〔黒 川診療所運営事業 特別会計〕	事業の管理は胎内市 が行い、歯科診療業務 を歯科医師に委託して いる。市で行う乳幼 児、成人、妊産婦の歯 科健診にも協力してい る。	成果の 方向性	◎	×	×	×	主 な 内 容	・歯科診療業務委 託・成人及び保育 園、小学校の歯科健 診	・歯科診療業務 ・乳幼児、成人及 び妊産婦の歯科健 診	・歯科診療業務 ・乳幼児、成人及 び妊産婦の歯科健 診	産 出 指 標	名 称	開所日数 ①黒川歯科診療 所	開所日数 ①黒川歯科診療 所	開所日数 ①黒川歯科診療 所				
				数 値	244日	244日	244日													
				成 果 指 標	名 称	利用人数 ①黒川歯科診療 所	利用人数 ①黒川歯科診療 所						利用人数 ①黒川歯科診療 所							
						数 値	5,000人						5,000人	5,000人						
				総事業費			41,800						40,000		40,000					
				国県支出金			0						0		0					
				地方債			0						0		0					
				その他			0						0		0					
				一般財源			41,800						40,000		40,000					
				コスト投入の方向性			×						△	○	◎					
220210	在宅医療・介護連 携推進事業〔介護 保険事業特別会 計〕	在宅医療と介護を一 体的に提供するため に、医療機関と介護事 業所等の関係者の連携 を推進することを目的 とする。	成果の 方向性	◎	×	×	×	主 な 内 容	・地域の医療・介 護の資源の把握 ・在宅医療・介護 連携の課題の抽出 ・在宅医療・介護 関係者に関する相 談支援等	・地域の医療・介 護の資源の把握 ・在宅医療・介護 連携の課題の抽出 ・在宅医療・介護 関係者に関する相 談支援等	・地域の医療・介 護の資源の把握 ・在宅医療・介護 連携の課題の抽出 ・在宅医療・介護 関係者に関する相 談支援等	産 出 指 標	名 称	相談支援コー ディネーターの 配置数	相談支援コー ディネーターの 配置数	相談支援コー ディネーターの 配置数				
				数 値	2人	2人	2人													
				成 果 指 標	名 称	多職種連携研修 会の参加者数	多職種連携研修 会の参加者数						多職種連携研修 会の参加者数							
						数 値	100人						100人	100人						
				総事業費			4,062						4,000		4,000					
				国県支出金			2,344						2,310		2,310					
				地方債			0						0		0					
				その他			784						770		770					
				一般財源			934						920		920					
				コスト投入の方向性			×						△	○	◎					
合 計							総事業費		81,565		79,763		79,703							
							国県支出金		8,203		8,162		8,169							
							地方債		0		0		0							
							その他		1,548		1,596		1,534							
							一般財源		71,814		70,005		70,000							

9 地域福祉

5年後のまちの姿

- “向こう三軒両隣”の関係のように、互いを気づかい支え合う、人にやさしいまちになっています。
- 住民主体の支え合い活動を通じて、各種の生活支援サービスを含んだ共助を担う組織が地域の中に生まれてきています。

施策展開の基本的な考え方

行政は、地域の支え合い活動等に対する支援と公的福祉サービスのきめ細かい運用の両輪により、広く困難を抱える市民を支える体制を構築します。市民等は、近所の様子を気にかけて、困った人にはお互いさまの精神で支援を行う地域づくりに取り組みます。

実現に向けた取組

基本計画において、10年後のまちの姿の実現に向けた取組として以下のものを掲げています。

- ① 地域における異変発見の体制づくり
- ② 住民による支え合い活動の推進
- ③ 複合的な課題に対応する専門的な体制の強化
- ④ 分野の壁を越えた情報交換や交流の促進

成果指標

基本計画において、取組の実現度合いを測定する指標として以下のものを掲げています。

指標	現状	最終目標 (令和8年度)
地域支え合いサポーター*認定者数〔累計〕	57人	68人
多世代交流対応型サロン*の数〔累計〕	1か所	4か所
コミュニティソーシャルワーカー*認定者数〔累計〕	17人	17人
旧小学校区等（15地区）ネットワーク会議*開催地区数〔年間〕	0地区	15地区

行政評価の結果

行政評価における評価は以下のとおりです。

【令和元年度】	【令和2年度】	【令和3年度】	【令和4年度】
今後の方向性 達成度 ◎ ○ △ × 施策方針 × △ ○ ◎	今後の方向性 達成度 ◎ ○ △ × 施策方針 × △ ○ ◎	今後の方向性 達成度 ◎ ○ △ × 施策方針 × △ ○ ◎	今後の方向性 達成度 ◎ ○ △ × 施策方針 × △ ○ ◎

【達成度】◎:順調 ○:概ね順調 △:やや遅れている ×:遅れている 【施策方針】◎:拡充 ○:維持 △:縮小 ×:廃止

5年後のまちの姿

○ 介護サービスや家族・地域の支えによって、高齢になっても自分らしく、いつまでも住み慣れた地域で生活できるまちになっています。

施策展開の基本的な考え方

行政は、関係機関・事業者の協力を得ながら、拡大する高齢福祉のニーズに対応した住まい・医療・介護・介護予防・生活支援を一体的に提供する体制（地域包括ケアシステム）を構築します。

市民等は、生活支援や介護予防等の担い手として可能な範囲で活動するとともに、こうした資源を活用しながら自己管理に努めます。

実現に向けた取組

基本計画において、10年後のまちの姿の実現に向けた取組として以下のものを掲げています。

- ① 介護予防と生きがいづくり
- ② 介護サービス・生活支援サービスの提供
- ③ サービスの提供体制の整備
- ④ 安心して暮らし続けることができる環境整備

成果指標

基本計画において、取組の実現度合いを測定する指標として以下のものを掲げています。

指標	現状	最終目標 (令和8年度)
住民主体で設置した介護予防のための「通いの場」数〔累計〕	29か所	32か所
第1号被保険者（65歳以上）の要介護（要支援）認定率	18.4%	18.1%
要介護（要支援）認定者の介護サービス利用者の割合	83.5%	85.0%
介護サービス利用者の居宅介護サービス利用者の割合	60.2%	61.0%

行政評価の結果

行政評価における評価は以下のとおりです。

【令和元年度】

今後の方向性

◎					
○			●		
△					
×					
達成度					
△		×	△	○	◎
施策方針					

【令和2年度】

今後の方向性

◎					
○			●		
△					
×					
達成度					
△		×	△	○	◎
施策方針					

【令和3年度】

今後の方向性

◎					
○			●		
△					
×					
達成度					
△		×	△	○	◎
施策方針					

【令和4年度】

今後の方向性

◎					
○			●		
△					
×					
達成度					
△		×	△	○	◎
施策方針					

【達成度】◎:順調 ○:概ね順調 △:やや遅れている ×:遅れている 【施策方針】◎:拡充 ○:維持 △:縮小 ×:廃止

事業コード	事業名	事業概要	令和5年度に実施した 令和4年度の行政評価に基づ く令和6年度事業の方向性					主な内容と計画事業費						年度目標値							
								令和6年度		令和7年度		令和8年度		令和6年度		令和7年度	令和8年度				
								◎	○	△	×	◎	○	△	×	◎	○	△	×	◎	○
240211	寝具乾燥消毒サービス事業	寝たきり高齢者、一人暮らし高齢者及び高齢者世帯並びに重度身体障害者に対し訪問等により寝具の乾燥サービスを提供することによって、これらの者の自立と生活の質の確保を図るとともに、その家族の身体的、精神的な負担の軽減を図る。	成果の方向性	◎	×	△	○	◎	主な内容	・寝具の消毒乾燥委託	・寝具の消毒乾燥委託	・寝具の消毒乾燥委託	産出指標	名称	登録人数	登録人数	登録人数				
				○	×	△	●	◎						名称	登録人数	登録人数	登録人数				
				△	×	△	○	◎						数値	20人	20人	20人				
				×	×	△	○	◎						成果指標	名称	利用人数	利用人数	利用人数			
				コスト投入の方向性										×	△	○	◎	数値	20人	20人	20人
				総事業費										250	240	250	名称	利用人数	利用人数	利用人数	
				国県支出金										0	0	0	数値	20人	20人	20人	
				地方債										0	0	0	名称	利用人数	利用人数	利用人数	
				その他										3	3	3	数値	20人	20人	20人	
				一般財源										247	237	247	名称	利用人数	利用人数	利用人数	
240212	軽度生活援助事業	おおむね65歳以上の高齢者のみの世帯及びこれに準ずる世帯に属する高齢者であって、日常生活の支援が必要な者が、日常生活の中で援助を要する作業（草取り、雪かき等）を援助することによって、本人が在宅生活を健やかに継続できるようにする。	成果の方向性	◎	×	△	○	◎	主な内容	・シルバー人材センターへ業務依頼	・シルバー人材センター等へ業務依頼	・シルバー人材センター等へ業務依頼	産出指標	名称	登録人数	登録人数	登録人数				
				○	×	△	●	◎						名称	登録人数	登録人数	登録人数				
				△	×	△	○	◎						数値	110人	110人	110人				
				×	×	△	○	◎						成果指標	名称	利用件数	利用件数	利用件数			
				コスト投入の方向性										×	△	○	◎	数値	140件	140件	140件
				総事業費										4,613	4,613	4,613	名称	利用件数	利用件数	利用件数	
				国県支出金										0	0	0	数値	140件	140件	140件	
				地方債										0	0	0	名称	利用件数	利用件数	利用件数	
				その他										632	632	632	数値	140件	140件	140件	
				一般財源										3,981	3,981	3,981	名称	利用件数	利用件数	利用件数	
240214	外出支援サービス事業	身体的な理由で、一般公共交通機関を利用することが困難な高齢者に対し、外出時の移動手段を確保することで、安心して外出できるようにし、適切な医療サービスを受けられる体制を整えるとともに、身体的な状態の悪化を予防する。	成果の方向性	◎	×	△	○	◎	主な内容	・移送専門車両（ストレッチャー、車椅子搭載型）による医療機関等への送迎委託	・移送専門車両（ストレッチャー、車椅子搭載型）による医療機関等への送迎委託	・移送専門車両（ストレッチャー、車椅子搭載型）による医療機関等への送迎委託	産出指標	名称	登録人数	登録人数	登録人数				
				○	×	△	●	◎						名称	登録人数	登録人数	登録人数				
				△	×	△	○	◎						数値	100人	100人	100人				
				×	×	△	○	◎						成果指標	名称	利用実人数	利用実人数	利用実人数			
				コスト投入の方向性										×	△	○	◎	数値	100人	100人	100人
				総事業費										4,026	4,026	4,026	名称	利用実人数	利用実人数	利用実人数	
				国県支出金										0	0	0	数値	100人	100人	100人	
				地方債										0	0	0	名称	利用実人数	利用実人数	利用実人数	
				その他										0	0	0	数値	100人	100人	100人	
				一般財源										4,026	4,026	4,026	名称	利用実人数	利用実人数	利用実人数	

事業コード	事業名	事業概要	令和5年度に実施した 令和4年度の行政評価に基づ く令和6年度事業の方向性					主な内容と計画事業費						年度目標値					
								令和6年度		令和7年度		令和8年度		令和6年度		令和7年度	令和8年度		
								◎	○	△	×	◎	○	△	×	◎	○	△	×
240217	社会福祉法人利用者負担額減免措置事業	低所得で生計が困難な者等に対して、介護保険サービスの提供を行う社会福祉法人が、その社会的な役割に鑑み、利用者負担の軽減をすることにより、介護保険サービスの利用促進を図る。	成果の方向性	◎	△	○	×	主な内容	・社会福祉法人への補助金交付	・社会福祉法人への補助金交付	・社会福祉法人への補助金交付	産出指標	名称	①実施する社会福祉法人数	①実施する社会福祉法人数	①実施する社会福祉法人数			
				○	△	○	×		②負担軽減適用者数	②負担軽減適用者数	②負担軽減適用者数			数値	①5法人 ②35人	①5法人 ②35人	①5法人 ②35人		
				△	△	○	×		総事業費	1,400	1,400		1,400		成果指標	名称	適用者対象サービス利用者数／負担軽減適用者数	適用者対象サービス利用者数／負担軽減適用者数	適用者対象サービス利用者数／負担軽減適用者数
				×	△	○	×		国県支出金	1,050	1,050		1,050	数値			100%	100%	100%
				コスト投入の方向性					地方債	0	0		0			名称	利用者1年間の介護度の悪化率	-	-
				×	△	○	◎		その他	0	0		0	数値			20%以下	-	-
				コスト投入の方向性					一般財源	350	350		350			◎	△	○	×
240218	介護予防支援事業	介護保険の要支援1・2の認定者が、悪化予防や自立に向けた適切な介護保険サービスや総合事業サービスを効率的に安心して受けることができるよう支援する。 ※必要により居宅介護支援事業所へ委託可能	成果の方向性	◎	△	○	×	主な内容	・要支援1・2の認定者の訪問や相談	-	-	産出指標	名称	年間予防給付管理件数	-	-			
				○	△	○	×		・契約による支援計画の作成、モニタリング、給付管理等のケアマネジメント	-	-			数値	5件	-	-		
				△	△	○	×		総事業費	392	-		-		成果指標	名称	利用者の1年間の介護度の悪化率	-	-
				×	△	○	×		国県支出金	0	-		-	数値			20%以下	-	-
				コスト投入の方向性					地方債	0	-		-			◎	△	○	×
				×	△	○	◎		その他	143	-		-	名称		訪問承諾事業所数	訪問承諾事業所数	訪問承諾事業所数	
				コスト投入の方向性					一般財源	249	-		-			数値	18事業所	19事業所	20事業所
240253	介護相談員派遣事業〔介護保険事業特別会計〕	介護サービスの提供を受けている者が利用している施設を訪問し、介護サービス等について苦情に至る前に不安・不満等の話を聞き、利用者の疑問及び不安の解消を図るとともに、派遣を受けた事業所等における介護サービスの質的な向上を図ることを目的に実施。	成果の方向性	◎	△	○	×	主な内容	・介護相談員賃金等	・介護相談員賃金等	・介護相談員賃金等	産出指標	名称	訪問承諾事業所数	訪問承諾事業所数		訪問承諾事業所数		
				○	△	○	×		総事業費	1,105	1,105			1,105	数値	100%	100%	100%	
				△	△	○	×		国県支出金	637	637		637	成果指標		名称	訪問事業所数／訪問承諾事業者数	訪問事業所数／訪問承諾事業者数	訪問事業所数／訪問承諾事業者数
				×	△	○	×		地方債	0	0		0		数値		100%	100%	100%
				コスト投入の方向性					その他	214	214		214			名称	訪問承諾事業所数	訪問承諾事業所数	訪問承諾事業所数
				×	△	○	◎		一般財源	254	254		254		数値		100%	100%	100%
				コスト投入の方向性					◎	△	○		×						

事業コード	事業名	事業概要	令和5年度に実施した 令和4年度の行政評価に基づ く令和6年度事業の方向性				主な内容と計画事業費						年度目標値					
							主な内容		令和6年度	令和7年度	令和8年度	産出指標	名称	令和6年度	令和7年度	令和8年度		
									令和6年度	令和7年度	令和8年度			令和6年度	令和7年度	令和8年度		
240254	紙おむつ等助成事業〔介護保険事業特別会計〕	紙おむつ等の購入助成券を交付することにより、寝たきり老人等の在宅での生活を援助し、また介護に当たる家族の身体的・精神的・経済的な負担等の軽減を図り、在宅福祉の向上に寄与する。	成果の方向性	◎	△	○	●	主な内容	紙おむつ等の購入助成券の交付	紙おむつ等の購入助成券の交付	紙おむつ等の購入助成券の交付	産出指標	名称	延べ助成券交付件数	延べ助成券交付件数	延べ助成券交付件数		
				○	△	○	●		総事業費	6,003	6,003			6,003	成果指標	名称	延べ助成券交付件数	延べ助成券交付件数
				△	△	○	●			国県支出金	3,441		3,441	3,441			名称	延べ助成券利用件数/延べ助成券交付件数
				×	△	○	●		地方債	0	0		0	名称	延べ助成券利用件数/延べ助成券交付件数	延べ助成券利用件数/延べ助成券交付件数		延べ助成券利用件数/延べ助成券交付件数
				×	△	○	●		その他	1,149	1,149		1,149		名称	延べ助成券利用件数/延べ助成券交付件数	延べ助成券利用件数/延べ助成券交付件数	延べ助成券利用件数/延べ助成券交付件数
				×	△	○	●		一般財源	1,413	1,413		1,413	名称		延べ助成券利用件数/延べ助成券交付件数	延べ助成券利用件数/延べ助成券交付件数	延べ助成券利用件数/延べ助成券交付件数
				×	△	○	●		コスト投入の方向性	1,149	1,149		1,149		数値	95.0%	95.0%	95.0%
240261	介護予防・日常生活支援総合事業（訪問型サービス）〔介護保険事業特別会計〕	要支援1,2または事業対象者を対象に、日常生活上の支援や機能訓練、高齢者の閉じこもり予防や自立支援に資する活動の改善に向けたサービスを自宅へ訪問し実施する。	成果の方向性	◎	△	○	●	主な内容	旧介護予防訪問介護相当サービス	旧介護予防訪問介護相当サービス	旧介護予防訪問介護相当サービス	産出指標	名称	参加実人数	参加実人数	参加実人数		
				○	△	○	●		総事業費	17,953	17,953			17,953	成果指標	名称	①サービス利用者の悪化率	①サービス利用者の悪化率
				△	△	○	●			国県支出金	6,709		6,709	6,709			名称	②短期集中コース終了者生活機能維持改善率
				×	△	○	●		地方債	0	0		0	名称	②短期集中コース終了者生活機能維持改善率	②短期集中コース終了者生活機能維持改善率		②短期集中コース終了者生活機能維持改善率
				×	△	○	●		その他	7,129	9,006		9,006		名称	②短期集中コース終了者生活機能維持改善率	②短期集中コース終了者生活機能維持改善率	②短期集中コース終了者生活機能維持改善率
				×	△	○	●		一般財源	4,115	2,238		2,238	名称		②短期集中コース終了者生活機能維持改善率	②短期集中コース終了者生活機能維持改善率	②短期集中コース終了者生活機能維持改善率
				×	△	○	●		コスト投入の方向性	7,129	9,006		9,006		数値	①20%以下 ②90%以上	①20%以下 ②90%以上	①20%以下 ②90%以上
240262	介護予防・日常生活支援総合事業（通所型サービス）〔介護保険事業特別会計〕	要支援1,2または事業対象者を対象に、サービス提供の場に通ってもらいながら、日常生活上の支援や機能訓練、高齢者の閉じこもり予防や自立支援に資する活動の改善に向けたサービスを実施する。	成果の方向性	◎	△	○	●	主な内容	旧介護予防通所型サービス	旧介護予防通所型サービス	旧介護予防通所型サービス	産出指標	名称	参加実人数	参加実人数	参加実人数		
				○	△	○	●		総事業費	30,112	30,112			30,112	成果指標	名称	①サービス利用者の悪化率	①サービス利用者の悪化率
				△	△	○	●			国県支出金	11,013		11,013	11,013			名称	②短期集中コース終了者生活機能維持改善率
				×	△	○	●		地方債	0	0		0	名称	②短期集中コース終了者生活機能維持改善率	②短期集中コース終了者生活機能維持改善率		②短期集中コース終了者生活機能維持改善率
				×	△	○	●		その他	12,344	15,426		15,426		名称	②短期集中コース終了者生活機能維持改善率	②短期集中コース終了者生活機能維持改善率	②短期集中コース終了者生活機能維持改善率
				×	△	○	●		一般財源	6,755	3,673		3,673	名称		②短期集中コース終了者生活機能維持改善率	②短期集中コース終了者生活機能維持改善率	②短期集中コース終了者生活機能維持改善率
				×	△	○	●		コスト投入の方向性	12,344	15,426		15,426		数値	①20%以下 ②90%以上	①20%以下 ②90%以上	①10%以下 ②90%以上

事業コード	事業名	事業概要	令和5年度に実施した 令和4年度の行政評価に基づ く令和6年度事業の方向性					主な内容と計画事業費						年度目標値							
								令和6年度		令和7年度		令和8年度		産出指標	名称	令和6年度	令和7年度	令和8年度			
								総事業費	国県支出金	地方債	その他	一般財源	総事業費			国県支出金	地方債	その他	一般財源	総事業費	国県支出金
240320	介護予防・生活支援拠点管理事業 〔介護保険事業特別会計〕	地域の高齢者の社会参加を促し、生活機能を維持していくために、身近な地域において多様な人材と活動拠点の活用を図る。	成果の方向性	◎	△	○	●	主な内容	・介護予防教室、介護予防プログラムの実施 ・生活支援サポーター活動拠点 ・地域の相談窓口の開設	・介護予防教室、介護予防プログラムの実施 ・生活支援サポーター活動拠点 ・地域の相談窓口の開設	・介護予防教室、介護予防プログラムの実施 ・生活支援サポーター活動拠点 ・地域の相談窓口の開設	産出指標	名称	開館日数	開館日数	開館日数	成果指標	名称	年間延利用者数	年間延利用者数	年間延利用者数
				数値	241日	241日	241日							数値	3,600人	3,800人			4,000人		
				△	×	×	×						コスト投入の方向性	総事業費	2,298	2,298	2,298	名称	年間延利用者数	年間延利用者数	年間延利用者数
				×	×	×	×							国県支出金	861	861	861		数値	3,600人	3,800人
				×	△	○	◎						地方債	0	0	0	名称	年間延利用者数		年間延利用者数	年間延利用者数
				×	△	○	◎						その他	909	1,148	1,148		数値	3,600人	3,800人	4,000人
				×	△	○	◎						一般財源	528	289	289	名称		年間延利用者数	年間延利用者数	年間延利用者数
×	△	○	◎	総事業費	58,558	55,000	55,000	名称	相談支援を実施した市民の延人数	相談支援を実施した市民の延人数	相談支援を実施した市民の延人数										
×	△	○	◎	国県支出金	33,816	31,762	31,762		数値	12,500人	12,500人	12,500人									
×	△	○	◎	地方債	0	0	0	名称		介護保険サービス利用者に占める在宅サービス利用者の割合	介護保険サービス利用者に占める在宅サービス利用者の割合	介護保険サービス利用者に占める在宅サービス利用者の割合									
×	△	○	◎	その他	11,274	12,650	12,650		数値	68.00%	68.00%	68.00%									
×	△	○	◎	一般財源	13,468	10,588	10,588	名称		認知症サポーター養成講座実施回数	認知症サポーター養成講座実施回数	認知症サポーター養成講座実施回数									
×	△	○	◎	総事業費	5,791	5,791	5,791		数値	150回	150回	150回									
×	△	○	◎	国県支出金	3,343	3,343	3,343	名称		認知症サポーター養成講座受講者数の累計	認知症サポーター養成講座受講者数の累計	認知症サポーター養成講座受講者数の累計									
×	△	○	◎	地方債	0	0	0		数値	7,700人	8,000人	8,300人									
×	△	○	◎	その他	1,117	1,331	1,331	名称		認知症サポーター養成講座受講者数の累計	認知症サポーター養成講座受講者数の累計	認知症サポーター養成講座受講者数の累計									
×	△	○	◎	一般財源	1,331	1,117	1,117		数値	7,700人	8,000人	8,300人									

事業コード	事業名	事業概要	令和5年度に実施した 令和4年度の行政評価に基づ く令和6年度事業の方向性				主な内容と計画事業費						年度目標値					
							令和6年度		令和7年度		令和8年度		産出指標	令和6年度		令和7年度	令和8年度	
							◎	○	△	×	◎	○		△	×	◎	○	△
240323	認知症総合支援事業〔介護保険事業特別会計〕	認知症になっても住み慣れた地域で暮らし続けることができるよう、認知症本人や家族の在宅生活を支えるための仕組みづくりを目的に各種事業を行う。 認知症地域支援推進員を設置し、医療と介護の連携強化や地域における支援体制の構築をはかる。認知症の早期診断・早期対応のために、認知症初期集中支援チームを設置し、初期の支援を包括的・集中的に行う。	◎	△	×	○	●	主な内容	・認知症初期集中支援事業	・認知症初期集中支援事業	・認知症初期集中支援事業	産出指標	名称	認知症対応研修受講者延人数	認知症対応研修受講者延人数	認知症対応研修受講者延人数		
									・認知症相談会・講演会・研修会	・認知症相談会・講演会・研修会	・認知症相談会・講演会・研修会			数値	350人	350人	350人	
									・認知症地域支援推進員の配置	・認知症地域支援推進員の配置	・認知症地域支援推進員の配置		成果指標		名称	認知症対応の相談支援を受けた延人数	認知症対応の相談支援を受けた延人数	認知症対応の相談支援を受けた延人数
									・虹色カフェ等	・虹色カフェ等	・虹色カフェ等			数値		10人	15人	20人
									総事業費	8,086	8,086		8,086		成果指標	名称	認知症対応の相談支援を受けた延人数	認知症対応の相談支援を受けた延人数
									国県支出金	4,669	4,669		4,669					
									地方債	0	0		0					
その他	1,558	1,859	1,859															
一般財源	1,859	1,558	1,558															
コスト投入の方向性				×	△	○	◎											
240324	介護予防把握事業〔介護保険事業特別会計〕	地域の実情に応じた様々な把握ルートにより、効果的かつ効率的に収集した情報等を活用し、閉じこもり等の何かしらの支援を要する者を早期に把握し、介護予防活動へつなげ、介護予防の取り組みを推進し、高齢者の生活機能の悪化を防ぐ。	◎	△	×	○	●	主な内容	・訪問等による対象把握	・訪問等による対象把握	・訪問等による対象把握	産出指標	名称	基本チェックリスト実施者数	基本チェックリスト実施者数	基本チェックリスト実施者数		
									・訪問等による対象把握	・訪問等による対象把握	・訪問等による対象把握			数値	250人	250人	250人	
									総事業費	157	157		157		成果指標	名称	基本チェックリストの回収率	基本チェックリストの回収率
									国県支出金	58	58		58					
									地方債	0	0		0					
									その他	63	63		78					
									一般財源	36	36		21					
コスト投入の方向性				×	△	○	◎											
240325	地域リハビリテーション活動支援事業〔介護保険事業特別会計〕	市内の介護事業所等に委託し、リハビリテーションに関する専門的知見を有する者が、通所・訪問系サービス、地域ケア会議、通いの場等の介護予防の取組を総合的に支援を行う。	◎	△	×	○	●	主な内容	・リハビリ専門職による介護予防の取組を総合的に支援する活動	・リハビリ専門職による介護予防の取組を総合的に支援する活動	・リハビリ専門職による介護予防の取組を総合的に支援する活動	産出指標	名称	介護予防事業に従事したリハ職延人数	介護予防事業に従事したリハ職延人数	介護予防事業に従事したリハ職延人数		
									・リハビリ専門職による介護予防の取組を総合的に支援する活動	・リハビリ専門職による介護予防の取組を総合的に支援する活動	・リハビリ専門職による介護予防の取組を総合的に支援する活動			数値	250人	250人	250人	
									総事業費	9,871	9,300		9,300		成果指標	名称	要介護認定率	要介護認定率
									国県支出金	3,700	3,487		3,487					
									地方債	0	0		0					
									その他	3,901	4,650		4,650					
									一般財源	2,270	1,163		1,163					
コスト投入の方向性				×	△	○	◎											

事業コード	事業名	事業概要	令和5年度に実施した 令和4年度の行政評価に基づ く令和6年度事業の方向性				主な内容と計画事業費			年度目標値								
							令和6年度	令和7年度	令和8年度	令和6年度		令和7年度	令和8年度					
							主な内容			産出指標 名称	数値	名称	数値	名称	数値			
240326	生活支援体制整備 事業〔介護保険事 業特別会計〕	高齢者の生活を支えるために、生活支援・介護予防サービス提供体制の整備を行う。地域の実情に合わせた生活支援サービスを創出する。生活支援の担い手の養成・発掘等の社会資源の開発やネットワーク化を行う。	◎	△	○	●	<ul style="list-style-type: none"> 生活支援コーディネーターの配置 資源開発、ネットワークの構築等生活支援体制整備 協議体を設置しての多様な主体との定期的な情報共有及び連携・協働 	<ul style="list-style-type: none"> 生活支援コーディネーターの配置 資源開発、ネットワークの構築等生活支援体制整備 協議体を設置しての多様な主体との定期的な情報共有及び連携・協働 	<ul style="list-style-type: none"> 生活支援コーディネーターの配置 資源開発、ネットワークの構築等生活支援体制整備 協議体を設置しての多様な主体との定期的な情報共有及び連携・協働 							産出指標	生活支援コーディネーター配置数	6人
										総事業費	9,649	9,649	9,649	成果指標	名称		住民主体による介護予防、生活支援サービスの活動数	住民主体による介護予防、生活支援サービスの活動数
										国県支出金	5,376	5,562	5,562		数値	40か所	43か所	45か所
										地方債	0	0	0		名称	要介護認定率	要介護認定率	要介護認定率
										その他	1,812	2,232	2,232		数値	18.8%以下	18.8%以下	18.8%以下
										一般財源	2,461	1,855	1,855		名称	年間措置者数(累計) ※やむを得ない措置含	年間措置者数(累計) ※やむを得ない措置含	年間措置者数(累計) ※やむを得ない措置含
										コスト投入の方向性			×	△	○	◎		
240327	地域ケア会議推進 事業〔介護保険事 業特別会計〕	高齢者の生活を支えるために、生活支援・介護予防サービス提供体制の整備を行う。地域の実情に合わせた生活支援サービスを創出する。生活支援の担い手の養成・発掘等の社会資源の開発やネットワーク化を行う。	◎	△	○	●	<ul style="list-style-type: none"> 地域ケア個別会議の開催 地域ケア会議ケア検討部会の開催 地域ケア会議ケア推進部会の開催 	<ul style="list-style-type: none"> 地域ケア個別会議の開催 地域ケア会議ケア検討部会の開催 地域ケア会議ケア推進部会の開催 	<ul style="list-style-type: none"> 地域ケア個別会議の開催 地域ケア会議ケア検討部会の開催 地域ケア会議ケア推進部会の開催 	産出指標	地域ケア会議の開催回数	10回	地域ケア会議の開催回数	10回	地域ケア会議の開催回数	10回		
											総事業費	327	327	327	成果指標	名称	要介護認定率	要介護認定率
										国県支出金	187	187	187	数値		18.8%以下	18.8%以下	18.8%以下
										地方債	0	0	0	名称		年間措置者数(累計) ※やむを得ない措置含	年間措置者数(累計) ※やむを得ない措置含	年間措置者数(累計) ※やむを得ない措置含
										その他	65	75	75	数値		38人	38人	38人
										一般財源	75	65	65	名称		要措置者に対する措置実施率	要措置者に対する措置実施率	要措置者に対する措置実施率
										コスト投入の方向性			×	△	○	◎		
240411	老人福祉施設入所 措置事業	老人福祉法第11条及び第10条の規定に基づき、経済的に困窮し、環境悪化が著しい等の理由により自立した生活を営むことが困難である高齢者を市が養護老人ホームへ入所措置する。	◎	△	○	●	<ul style="list-style-type: none"> 入所措置 	<ul style="list-style-type: none"> 入所措置 	<ul style="list-style-type: none"> 入所措置 	産出指標	年間措置者数(累計) ※やむを得ない措置含	38人	年間措置者数(累計) ※やむを得ない措置含	38人	年間措置者数(累計) ※やむを得ない措置含	38人		
											総事業費	82,139	82,139	82,139	成果指標	名称	要措置者に対する措置実施率	要措置者に対する措置実施率
										国県支出金	0	0	0	数値		100%	100%	100%
										地方債	0	0	0	名称		年間措置者数(累計) ※やむを得ない措置含	年間措置者数(累計) ※やむを得ない措置含	年間措置者数(累計) ※やむを得ない措置含
										その他	15,576	15,576	15,576	数値		38人	38人	38人
										一般財源	66,563	66,563	66,563	名称		要措置者に対する措置実施率	要措置者に対する措置実施率	要措置者に対する措置実施率
										コスト投入の方向性			×	△	○	◎		

事業コード	事業名	事業概要	令和5年度に実施した 令和4年度の行政評価に基づ く令和6年度事業の方向性				主な内容と計画事業費			年度目標値											
							令和6年度	令和7年度	令和8年度	令和6年度	令和7年度	令和8年度									
249913	胎内市高齢者及び 障害者向け安心住 まいる整備補助事 業	要介護高齢者及び障 がい者が、住宅をその 身体状況に適したも のに改造等を行う際に要 する経費を補助する。	成果の 方向性	◎	△	○	●	主な 内容	・補助金の交付	・補助金の交付	・補助金の交付	産 出 指 標	名称	相談件数	相談件数	相談件数					
				○	△	○	●		数値	8件	8件		8件								
				△	△	○	●		成果 指 標	名称	申請件数	申請件数	申請件数								
				×	△	○	●			数値	8件	8件	8件								
				コスト投入の方向性					×	△	○	◎	総事業費	1,740	1,740	1,740	成果 指 標	名称	申請件数	申請件数	申請件数
				コスト投入の方向性					×	△	○	◎	国県支出金	862	862	862		数値	8件	8件	8件
				コスト投入の方向性					×	△	○	◎	地方債	0	0	0		成果 指 標	名称	申請件数	申請件数
コスト投入の方向性				×	△	○	◎	その他	0	0	0	数値	8件	8件	8件						
コスト投入の方向性				×	△	○	◎	一般財源	878	878	878										
249914	福祉交流センター 運営事業	各種団体の集会活動 の他、食堂を設置し、 樽が橋エリアの活性化 に資するために、生産 及び創作活動並びに各 種研修会等を通じ、多 様な交流を促進し、 もって地域福祉の増進 を図る。	成果の 方向性	◎	△	○	●	主な 内容	・施設の管理運営	・施設の管理運営	・施設の管理運営	産 出 指 標	名称	①貸部屋利用日 数	①貸部屋利用日 数	①貸部屋利用日 数					
				○	△	○	●		数値	①100日	①100日		①100日								
				△	△	○	●		成果 指 標	名称	①貸部屋利用人 数	①貸部屋利用人 数	①貸部屋利用人 数								
				×	△	○	●			数値	①200人	①200人	①200人								
				コスト投入の方向性					×	△	○	◎	総事業費	3,370	3,370	3,370	成果 指 標	名称	①貸部屋利用人 数	①貸部屋利用人 数	①貸部屋利用人 数
				コスト投入の方向性					×	△	○	◎	国県支出金	0	0	0		数値	①200人	①200人	①200人
				コスト投入の方向性					×	△	○	◎	地方債	0	0	0		成果 指 標	名称	①貸部屋利用人 数	①貸部屋利用人 数
コスト投入の方向性				×	△	○	◎	その他	0	0	0	数値	①200人	①200人	①200人						
コスト投入の方向性				×	△	○	◎	一般財源	3,370	3,370	3,370										
249915	老人医療費助成事 業	高齢者の疾病の早期 発見と早期治療を促進 し、老人保健の向上と 福祉の推進を図るこ とを目的に、対象者に医 療費を助成する。	成果の 方向性	◎	△	○	●	主な 内容	・医療費の一部助 成	・医療費の一部助 成	・医療費の一部助 成	産 出 指 標	名称	相談件数	相談件数	相談件数					
				○	△	○	●		数値	2件	2件		2件								
				△	△	○	●		成果 指 標	名称	申請件数	申請件数	申請件数								
				×	△	○	●			数値	2件	2件	2件								
				コスト投入の方向性					×	△	○	◎	総事業費	122	122	122	成果 指 標	名称	申請件数	申請件数	申請件数
				コスト投入の方向性					×	△	○	◎	国県支出金	60	60	60		数値	2件	2件	2件
				コスト投入の方向性					×	△	○	◎	地方債	0	0	0		成果 指 標	名称	申請件数	申請件数
コスト投入の方向性				×	△	○	◎	その他	0	0	0	数値	2件	2件	2件						
コスト投入の方向性				×	△	○	◎	一般財源	62	62	62										
合 計						総事業費	297,674	292,882	292,324	成果 指 標	名称	申請件数	申請件数	申請件数							
						国県支出金	90,250	88,175	88,136		数値	2件	2件	2件							
						地方債	0	0	0		成果 指 標	名称	申請件数	申請件数	申請件数						
						その他	72,060	83,117	82,747			数値	2件	2件	2件						
						一般財源	135,364	121,590	121,441												

5年後のまちの姿

- 障がいのある人もない人もお互いに支え合いながら地域で共に暮らせるまちになっています。
- 障がいがある人も自分らしい生活を送ることができるよう必要な支援・体制が整えられています。

施策展開の基本的な考え方

行政は、きめ細かな相談体制の下で、一人一人の支援に係る状況を確認し、障がいのある人が自立した日常生活または社会生活を営むために必要な支援を行います。

市民等は、障がいや障がいのある人への理解を深め、声かけや手助けなどの行動ができるよう努めます。

実現に向けた取組

基本計画において、10年後のまちの姿の実現に向けた取組として以下のものを掲げています。

- ① 相談・支援体制の充実
- ② 就労・自立に向けた支援の拡充
- ③ 安心して暮らせる環境の整備
- ④ 家族に対する支援の強化

成果指標

基本計画において、取組の実現度合いを測定する指標として以下のものを掲げています。

指標	現状	最終目標 (令和8年度)
相談への対応割合〔年間〕	100%	100%
就労移行支援・就労継続支援者数〔月平均〕	127人	135人
障がい福祉に関するフォーラム・アート展等の開催数〔年間〕	1回	3回

行政評価の結果

行政評価における評価は以下のとおりです。

【令和元年度】	【令和2年度】	【令和3年度】	【令和4年度】																																																																																																																								
<table border="1"> <tr><td colspan="5">今後の方向性</td></tr> <tr><td>達成度</td><td>◎</td><td></td><td></td><td>●</td></tr> <tr><td></td><td>○</td><td></td><td></td><td></td></tr> <tr><td></td><td>△</td><td></td><td></td><td></td></tr> <tr><td></td><td>×</td><td></td><td></td><td></td></tr> <tr><td>施策方針</td><td>×</td><td>△</td><td>○</td><td>◎</td></tr> </table>	今後の方向性					達成度	◎			●		○					△					×				施策方針	×	△	○	◎	<table border="1"> <tr><td colspan="5">今後の方向性</td></tr> <tr><td>達成度</td><td>◎</td><td></td><td></td><td>●</td></tr> <tr><td></td><td>○</td><td></td><td></td><td></td></tr> <tr><td></td><td>△</td><td></td><td></td><td></td></tr> <tr><td></td><td>×</td><td></td><td></td><td></td></tr> <tr><td>施策方針</td><td>×</td><td>△</td><td>○</td><td>◎</td></tr> </table>	今後の方向性					達成度	◎			●		○					△					×				施策方針	×	△	○	◎	<table border="1"> <tr><td colspan="5">今後の方向性</td></tr> <tr><td>達成度</td><td>◎</td><td></td><td></td><td>●</td></tr> <tr><td></td><td>○</td><td></td><td></td><td></td></tr> <tr><td></td><td>△</td><td></td><td></td><td></td></tr> <tr><td></td><td>×</td><td></td><td></td><td></td></tr> <tr><td>施策方針</td><td>×</td><td>△</td><td>○</td><td>◎</td></tr> </table>	今後の方向性					達成度	◎			●		○					△					×				施策方針	×	△	○	◎	<table border="1"> <tr><td colspan="5">今後の方向性</td></tr> <tr><td>達成度</td><td>◎</td><td></td><td></td><td>●</td></tr> <tr><td></td><td>○</td><td></td><td></td><td></td></tr> <tr><td></td><td>△</td><td></td><td></td><td></td></tr> <tr><td></td><td>×</td><td></td><td></td><td></td></tr> <tr><td>施策方針</td><td>×</td><td>△</td><td>○</td><td>◎</td></tr> </table>	今後の方向性					達成度	◎			●		○					△					×				施策方針	×	△	○	◎
今後の方向性																																																																																																																											
達成度	◎			●																																																																																																																							
	○																																																																																																																										
	△																																																																																																																										
	×																																																																																																																										
施策方針	×	△	○	◎																																																																																																																							
今後の方向性																																																																																																																											
達成度	◎			●																																																																																																																							
	○																																																																																																																										
	△																																																																																																																										
	×																																																																																																																										
施策方針	×	△	○	◎																																																																																																																							
今後の方向性																																																																																																																											
達成度	◎			●																																																																																																																							
	○																																																																																																																										
	△																																																																																																																										
	×																																																																																																																										
施策方針	×	△	○	◎																																																																																																																							
今後の方向性																																																																																																																											
達成度	◎			●																																																																																																																							
	○																																																																																																																										
	△																																																																																																																										
	×																																																																																																																										
施策方針	×	△	○	◎																																																																																																																							

【達成度】◎:順調 ○:概ね順調 △:やや遅れている ×:遅れている 【施策方針】◎:拡充 ○:維持 △:縮小 ×:廃止

事業コード	事業名	事業概要	令和5年度に実施した令和4年度の行政評価に基づく令和6年度事業の方向性				主な内容と計画事業費						年度目標値									
							令和6年度		令和7年度		令和8年度		産出指標	令和6年度		令和7年度	令和8年度					
							名称	数値	名称	数値	名称	数値		名称	数値	名称	数値					
250110	地域生活支援事業	障害者が身近な地域で自立した生活を送ることができるように、地域特性に応じた福祉サービスを提供する。	成果の方向性	◎	△	○	●	主な内容	・相談支援 ・移動支援 ・日中一時支援	・相談支援 ・移動支援 ・日中一時支援	・相談支援 ・移動支援 ・日中一時支援	産出指標	名称	延べ利用件数	延べ利用件数	延べ利用件数						
				○	△	○	●						数値	8,600件	8,600件	8,600件						
				△	△	○	●						総事業費	70,519	70,519	70,519	成果指標	名称	障がい者1人あたりの利用件数	障がい者1人あたりの利用件数	障がい者1人あたりの利用件数	
				×	△	○	◎							国県支出金	20,814	20,814		20,814	数値	5.5件	5.5件	5.5件
				コスト投入の方向性										一般財源	49,070	49,070		49,070				
													地方債	0	0	0						
													その他	635	635	635						
				一般財源	49,070	49,070	49,070															
250112	難聴者補聴器購入費助成事業	コミュニケーション能力の向上、認知症、うつ病、引きこもり等を予防するため、身体障害者手帳の対象とならない難聴者に補聴器購入費の一部を助成する。	成果の方向性	◎	△	○	●	主な内容	・助成金の交付 ・県モニターアンケートの実施協力	・助成金の交付 ・県モニターアンケートの実施協力	・助成金の交付 ・県モニターアンケートの実施協力	産出指標	名称	交付決定者数	交付決定者数	交付決定者数						
				○	△	○	●						数値	50人	50人	50人						
				△	△	○	●						総事業費	2,640	2,640	2,640	成果指標	名称	①交付決定者数/申請者数 ②効果実感度	①交付決定者数/申請者数 ②効果実感度	①交付決定者数/申請者数 ②効果実感度	
				×	△	○	◎							国県支出金	3	3		3	数値	①100% ②100%	①100% ②100%	①100% ②100%
				コスト投入の方向性										地方債	0	0		0				
													その他	0	0	0						
													一般財源	2,637	2,637	2,637						
250210	障害福祉サービス給付事業	障害者総合支援法に基づく、介護給付、訓練等給付などの障害福祉サービスを給付する。	成果の方向性	◎	△	○	●	主な内容	・居宅介護 ・短期入所 ・就労移行支援 ・就労継続支援 ・施設入所支援 ・放課後等デイサービス	・居宅介護 ・短期入所 ・就労移行支援 ・就労継続支援 ・施設入所支援 ・放課後等デイサービス等	・居宅介護 ・短期入所 ・就労移行支援 ・就労継続支援 ・施設入所支援 ・放課後等デイサービス等	産出指標	名称	延べ給付件数	延べ給付件数	延べ給付件数						
				○	△	○	●						数値	7,500件	7,650件	7,800件						
				△	△	○	●						総事業費	711,814	711,814	711,814	成果指標	名称	障がい者1人あたりの利用件数	障がい者1人あたりの利用件数	障がい者1人あたりの利用件数	
				×	△	○	◎							国県支出金	530,950	530,950		530,950	数値	4.9件	5.0件	5.1件
				コスト投入の方向性										地方債	0	0		0				
													その他	0	0	0						
													一般財源	180,864	180,864	180,864						

事業コード	事業名	事業概要	令和5年度に実施した 令和4年度の行政評価に基づ く令和6年度事業の方向性				主要内容と計画事業費						年度目標値									
							令和6年度		令和7年度		令和8年度		産出指標	令和6年度		令和7年度	令和8年度					
							名称	数値	名称	数値	名称	数値		名称	数値	名称	数値					
250310	身体障害児・者補 装具給付事業	障害者総合支援法に 基づき、障害児・者に 補装具の購入、修理費 を給付する。	成果の 方向性	◎	△	○	●	主 な 内 容	・申請受付 ・県判定後の支給 決定	・申請受付 ・県判定後の支給 決定	・申請受付 ・県判定後の支給 決定	産 出 指 標	名称	給付者数	給付者数	給付者数						
				○	△	○	●						数値	78人	78人	78人						
				△	△	○	●						総事業費	7,000	7,000	7,000	成 果 指 標	名称	給付者数/対象 者	給付者数/対象 者	給付者数/対象 者	
				×	△	○	◎							国県支出金	5,250	5,250		5,250	数値	100%	100%	100%
				コスト投入の方向性										一般財源	1,750	1,750		1,750				
													地方債	0	0	0						
													その他	0	0	0						
				一般財源	1,750	1,750	1,750															
250311	自立支援医療（更 生医療）給付事業	障害者総合支援法に 基づき、身体障害者の 障害の軽減を図るため の医療の給付を行う。	成果の 方向性	◎	△	○	●	主 な 内 容	・医療費の一部助 成	・医療費の一部助 成	・医療費の一部助 成	産 出 指 標	名称	給付者数	給付者数	給付者数						
				○	△	○	●						数値	67人	67人	67人						
				△	△	○	●						総事業費	12,071	12,071	12,071	成 果 指 標	名称	給付者数/対象 者数	給付者数/対象 者数	給付者数/対象 者数	
				×	△	○	◎							国県支出金	9,000	9,000		9,000	数値	100%	100%	100%
				コスト投入の方向性										地方債	0	0		0				
													その他	0	0	0						
													一般財源	3,071	3,071	3,071						
				地方債	0	0	0															
250312	自立支援医療（育 成医療）給付事業	障害者総合支援法に 基づき、身体障害児の 障害の軽減を図るため の医療の給付を行う。	成果の 方向性	◎	△	○	●	主 な 内 容	・医療費の一部助 成	・医療費の一部助 成	・医療費の一部助 成	産 出 指 標	名称	給付者数	給付者数	給付者数						
				○	△	○	●						数値	10人	10人	10人						
				△	△	○	●						総事業費	426	426	426	成 果 指 標	名称	給付者数/対象 者数	給付者数/対象 者数	給付者数/対象 者数	
				×	△	○	◎							国県支出金	318	318		318	数値	100%	100%	100%
				コスト投入の方向性										地方債	0	0		0				
													その他	0	0	0						
													一般財源	108	108	108						
				地方債	0	0	0															

事業コード	事業名	事業概要	令和5年度に実施した令和4年度の行政評価に基づく令和6年度事業の方向性					主な内容と計画事業費						年度目標値							
								令和6年度		令和7年度		令和8年度		令和6年度		令和7年度	令和8年度				
								名称	数値	名称	数値	名称	数値	名称	数値	名称	数値				
250313	心身障害者扶養共済掛金助成事業	新潟県心身障害者扶養共済加入者に対して助成を行う。	成果の方向性	◎	△	○	●	主な内容	・助成金の交付	・助成金の交付	・助成金の交付	産出指標	名称	助成者数	助成者数	助成者数					
				○	△	○	●		総事業費	232	232		232	数値	6人	6人	6人				
				△	△	○	●		国県支出金	0	0	0	成果指標	名称	助成者数/対象者	助成者数/対象者	助成者数/対象者				
				×	△	○	●		地方債	0	0	0		数値	100%	100%	100%				
				コスト投入の方向性			×		△	○	◎	その他		0	0	0	一般財源	232	232	232	
				250314	重度心身障害者医療費助成事業	心身に重度の障害を持つ方に対し、医療費の一部を助成する。	成果の方向性		◎	△	○	●	主な内容	・医療費の一部助成	・医療費の一部助成	・医療費の一部助成	産出指標	名称	延助成者数	延助成者数	延助成者数
									○	△	○	●		総事業費	68,983	68,983		68,983	数値	760人	760人
△	△	○	●					国県支出金	34,445	34,445	34,445	成果指標		名称	助成者数/対象者数	助成者数/対象者数	助成者数/対象者数				
×	△	○	●					地方債	0	0	0			数値	100%	100%	100%				
コスト投入の方向性			×					△	○	◎	その他			2,661	2,661	2,661	一般財源	31,877	31,877	31,877	
250316	人工透析通院交通費助成事業	腎機能障害者に対して、人工透析のための通院に要する交通費を助成する。	成果の方向性					◎	△	○	●	主な内容		・交通費の一部助成	・交通費の一部助成	・交通費の一部助成	産出指標	名称	助成者数	助成者数	助成者数
								○	△	○	●			総事業費	2,544	2,544		2,544	数値	56人	56人
				△	△	○	●	国県支出金	0	0	0		成果指標	名称	助成者数/対象者数	助成者数/対象者数	助成者数/対象者数				
				×	△	○	●	地方債	0	0	0			数値	100%	100%	100%				
				コスト投入の方向性			×	△	○	◎	その他			0	0	0	一般財源	2,544	2,544	2,544	

事業コード	事業名	事業概要	令和5年度に実施した 令和4年度の行政評価に基づ く令和6年度事業の方向性				主要内容と計画事業費			年度目標値										
							令和6年度	令和7年度	令和8年度	令和6年度	令和7年度	令和8年度								
250317	聴覚障害者等電話 ファクス等助成事 業	通常の電話が利用困 難な聴覚障害者に、 ファクスの付加使用料 の一部を助成する。	成果の 方向性	◎	△	○	主 な 内 容	・申請の受付、審 査及び決定	・申請の受付、審 査及び決定	・申請の受付、審 査及び決定	産 出 指 標	名称	助成者数	助成者数	助成者数					
				○	△	●						数値	7人	7人	7人					
				△	○	◎					成 果 指 標	名称	助成者数／対象 者	助成者数／対象 者	助成者数／対象 者					
				×	△	○						◎	数値	100%	100%	100%				
				コスト投入の方向性							総事業費	49	49	49	成 果 指 標	名称	助成者数／対象 者	助成者数／対象 者	助成者数／対象 者	
											国県支出金	0	0	0		数値	100%	100%	100%	
											地方債	0	0	0						
				その他	0	0	0													
				一般財源	49	49	49													
250318	特別障害者手当等 給付事業	在宅において精神又 は身体に著しい重度の 障害があるために、日 常生活において常時特 別の介護を必要とする 方に手当を支給する。	成果の 方向性	◎	△	○	主 な 内 容	・手当の支給	・手当の支給	・手当の支給	産 出 指 標	名称	給付者数	給付者数	給付者数					
				○	△	●						数値	65人	65人	65人					
				△	○	◎					成 果 指 標	名称	給付者数／対象 者数	給付者数／対象 者数	給付者数／対象 者数					
				×	△	○						◎	数値	100%	100%	100%				
				コスト投入の方向性							総事業費	19,440	19,440	19,440	成 果 指 標	名称	給付者数／対象 者数	給付者数／対象 者数	給付者数／対象 者数	
											国県支出金	14,580	14,580	14,580		数値	100%	100%	100%	
											地方債	0	0	0						
				その他	0	0	0													
				一般財源	4,860	4,860	4,860													
250319	障がい者配食サー ビス事業	65歳以下の一人暮ら し障害者等で自力での 食事管理のできない者 に対して、栄養バラ ンスの良い献立の弁当を 配食する。	成果の 方向性	◎	△	○	主 な 内 容	・配食サービスの 委託	・配食サービスの 委託	・配食サービスの 委託	産 出 指 標	名称	利用者数	利用者数	利用者数					
				○	△	●						数値	20人	20人	20人					
				△	○	◎					成 果 指 標	名称	利用者数／対象 者	利用者数／対象 者	利用者数／対象 者					
				×	△	○						◎	数値	100%	100%	100%				
				コスト投入の方向性							総事業費	3,611	3,611	3,611	成 果 指 標	名称	利用者数／対象 者	利用者数／対象 者	利用者数／対象 者	
											国県支出金	0	0	0		数値	100%	100%	100%	
											地方債	0	0	0						
				その他	657	657	657													
				一般財源	2,954	2,954	2,954													

事業コード	事業名	事業概要	令和5年度に実施した 令和4年度の行政評価に基づ く令和6年度事業の方向性					主な内容と計画事業費						年度目標値										
								主な内容		令和6年度	令和7年度	令和8年度	産出指標	令和6年度		令和7年度	令和8年度							
										令和6年度	令和7年度	令和8年度		令和6年度	令和7年度	令和8年度								
250320	精神保健対策事業	精神障害者の入院医療費に対する助成及び福祉施設に通所するために公共交通機関等の交通費助成を実施する。	成果の方向性	◎	△	○	●	主な内容	・医療費の一部助成 ・交通費の一部助成	・医療費の一部助成 ・交通費の一部助成	・医療費の一部助成 ・交通費の一部助成	産出指標	名称	①医療費助成者数 ②交通費助成者数	①医療費助成者数 ②交通費助成者数	①医療費助成者数 ②交通費助成者数								
				○	△	○	●							数値	①35人 ②25人	①35人 ②25人	①35人 ②25人							
				△	△	○	●						成果指標	名称	助成者数／対象者数	助成者数／対象者数	助成者数／対象者数							
				×	△	○	◎								数値	100%	100%	100%						
				コスト投入の方向性									×	△	○	◎	総事業費	2,650	2,650	2,650	名称	助成者数／対象者数	助成者数／対象者数	助成者数／対象者数
				コスト投入の方向性									×	△	○	◎		一般財源	2,650	2,650		2,650	数値	100%
				コスト投入の方向性									×	△	○	◎	総事業費	2,650	2,650	2,650	名称	助成者数／対象者数	助成者数／対象者数	助成者数／対象者数
コスト投入の方向性				×	△	○	◎	国県支出金	0	0	0	数値	100%	100%	100%									
コスト投入の方向性				×	△	○	◎	地方債	0	0	0	名称	助成者数／対象者数	助成者数／対象者数	助成者数／対象者数									
コスト投入の方向性				×	△	○	◎	その他	0	0	0	数値	100%	100%	100%									
250411	在宅介護手当支給事業	重度心身障害者を介護し、かつ市民税所得割を課せられていない者に介護手当を支給し、介護者の慰労及び生活の安定と福祉の増進を図ることを目的とする。	成果の方向性	◎	△	○	●	主な内容	・手当の支給	・手当の支給	・手当の支給	産出指標	名称	①支給実人数	①支給実人数	①支給実人数								
				○	△	○	●							数値	①37人	①37人	①37人							
				△	△	○	●						成果指標	名称	支給延人数	支給延人数	支給延人数							
				×	△	○	◎								数値	444人	444人	444人						
				コスト投入の方向性									×	△	○	◎	総事業費	2,082	2,082	2,082	名称	支給延人数	支給延人数	支給延人数
				コスト投入の方向性									×	△	○	◎		一般財源	2,082	2,082		2,082	数値	444人
				コスト投入の方向性									×	△	○	◎	国県支出金	0	0	0	総事業費	444人	444人	444人
コスト投入の方向性				×	△	○	◎	地方債	0	0	0	数値	444人	444人	444人									
コスト投入の方向性				×	△	○	◎	その他	0	0	0	総事業費	444人	444人	444人									
コスト投入の方向性				×	△	○	◎	一般財源	2,082	2,082	2,082		数値	444人	444人	444人								
合 計							総事業費	904,061	904,061	904,061	産出指標	名称	支給延人数	支給延人数	支給延人数									
							国県支出金	615,360	615,360	615,360			成果指標	名称	支給延人数	支給延人数	支給延人数							
							地方債	0	0	0					数値	名称	支給延人数	支給延人数	支給延人数					
							その他	3,953	3,953	3,953							数値	名称	支給延人数	支給延人数	支給延人数			
							一般財源	284,748	284,748	284,748									数値	名称	支給延人数	支給延人数	支給延人数	
一般財源	284,748	284,748	284,748	数値	名称	支給延人数	支給延人数	支給延人数																

5年後のまちの姿

○ 必要な人には必要な援護がなされ、稼働世帯は就労支援等により自立した生活を送っています。

施策展開の基本的な考え方

行政は、生活に不安や困難を抱える市民に不安の解消と生活の安定を提供する複層的なセーフティネットを整備します。
市民等は、互いに交流を図ることで地域の中で孤立する人がいないように接し、生活に不安や困難を抱える方がいるときは、支援を求めやすいよう寄り添います。

実現に向けた取組

基本計画において、10年後のまちの姿の実現に向けた取組として以下のものを掲げています。

- ① 生活困窮者に対する総合的な対策の実施
- ② 稼働世帯や子どもに対する自立生活支援

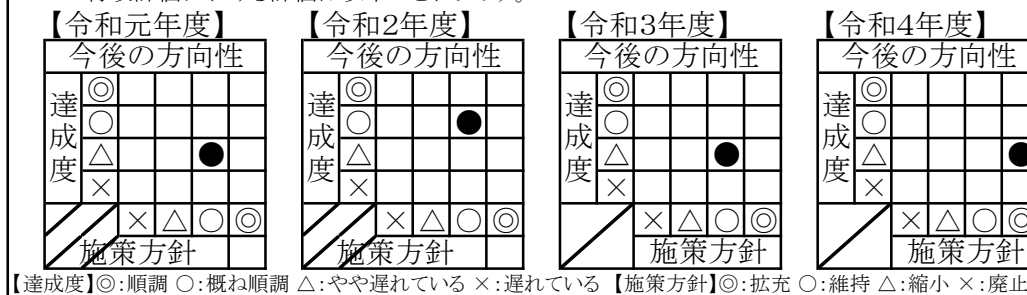
成果指標

基本計画において、取組の実現度合いを測定する指標として以下のものを掲げています。

指標	現状	最終目標 (令和8年度)
稼働世帯*で就労支援により生活保護から自立(生活保護廃止)した世帯の割合	44.4%	45.0%

行政評価の結果

行政評価における評価は以下のとおりです。



事業コード	事業名	事業概要	令和5年度に実施した 令和4年度の行政評価に基づ く令和6年度事業の方向性				主要内容と計画事業費			年度目標値													
							令和6年度	令和7年度	令和8年度	令和6年度	令和7年度	令和8年度											
260111	生活困窮者自立支援事業	生活困窮者自立支援法に基づき、複合的な課題を抱える生活困窮者に対し包括的な相談支援や就労支援等により、生活困窮者の自立を促進する。	成果の方向性	◎	×	●	主要内容	・自立相談支援 ・就労準備支援 ・家計改善支援 ・子どもの学習、生活支援 ・休日相談窓口開設（予約制）	・自立相談支援 ・就労準備支援 ・家計改善支援 ・子どもの学習、生活支援	・自立相談支援 ・就労準備支援 ・家計改善支援 ・子どもの学習、生活支援	産出指標	名称	実相談者数	実相談者数	実相談者数								
				○	×	×						数値	200人	200人	200人								
				△	×	×					成果指標	名称	延相談件数	延相談件数	延相談件数								
				×	×	×						数値	2,750件	2,750件	2,750件								
				コスト投入の方向性							×	△	○	◎	総事業費	32,595	32,595	32,595	名称	延相談件数	延相談件数	延相談件数	
				コスト投入の方向性							×	△	○	◎									数値
				コスト投入の方向性							×	△	○	◎	一般財源	13,775	13,775	13,775	名称	月平均保護世帯数及び人員	月平均保護世帯数及び人員	月平均保護世帯数及び人員	
コスト投入の方向性				×	△	○	◎	国県支出金	18,820	18,820	18,820	数値	①120世帯 ②145人	①120世帯 ②145人	①120世帯 ②145人								
コスト投入の方向性				×	△	○	◎	地方債	0	0	0	成果指標	名称	被保護世帯のうち稼働世帯（就労可能者）の自立度	被保護世帯のうち稼働世帯（就労可能者）の自立度	被保護世帯のうち稼働世帯（就労可能者）の自立度							
コスト投入の方向性				×	△	○	◎	その他	0	0	0						数値	44.76%	44.88%	45%			
コスト投入の方向性				×	△	○	◎	その他	0	0	0												
コスト投入の方向性				×	△	○	◎	一般財源	13,775	13,775	13,775												
合 計						総事業費			238,595	238,595	238,595												
						国県支出金			173,820	173,820	173,820												
						地方債			0	0	0												
						その他			40	40	40												
						一般財源			64,735	64,735	64,735												

5年後のまちの姿

- 付加価値の高い農産物生産や特産品の開発を通じ、「胎内」の名が広く知られるようになっていきます。
- ブランド化を目指していく中で、胎内産の農産物等の流通量が増え、その結果として、農業従事者の所得が向上し、新規就業者も生まれています。

施策展開の基本的な考え方

行政は、土地の状況や農業者等の意向を踏まえて、経営体強化や生産機能を高める取組を支援します。
市民等は、消費者として地場産品の積極購入やPRに努めます。

実現に向けた取組

基本計画において、10年後のまちの姿の実現に向けた取組として以下のものを掲げています。

- ① 特産品の開発、6次産業化の促進や地域独自の取組の支援
- ② 第1次産業を支える人材の確保
- ③ 農業生産基盤の確保と有効利用の促進
- ④ 条件不利地域における農業生産の継続支援

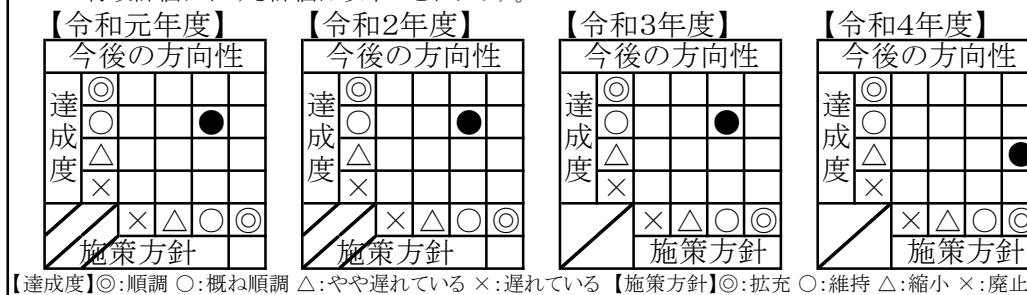
成果指標

基本計画において、取組の実現度合いを測定する指標として以下のものを掲げています。

指標	現状	最終目標 (令和8年度)
農業所得者の一人当たり所得額	2,790千円	3,395千円
一定規模の作付面積等を有している経営体数 (個人・法人)	105経営体	150経営体
担い手への農地集積率	76.3%	90.0%
各活動（多面的、中山間、環境保全）の取組面積合計	2,376.30ha	2,436ha

行政評価の結果

行政評価における評価は以下のとおりです。



事業コード	事業名	事業概要	令和5年度に実施した令和4年度の行政評価に基づく令和6年度事業の方向性					主な内容と計画事業費						年度目標値							
								令和6年度		令和7年度		令和8年度		産出指標	令和6年度		令和7年度	令和8年度			
								名称	数値	名称	数値	名称	数値		名称	数値	名称	数値			
310312	農業用施設維持管理事業	農業用施設の維持管理を適正に実施し、施設の長寿命化を図る。	成果の方向性	◎	△	○	●	主な内容	・農道、農業用水路等補修工事	・農道、農業用水路等補修工事 ・橋梁定期点検(3橋)	・農道、農業用水路等補修工事	産出指標	名称	農道・水路等の補修件数	農道・水路等の補修件数	農道・水路等の補修件数					
				○	△	○	●							数値	5件	5件	5件				
				△	○	◎	成果指標						名称		農道及び水路等の農業用施設の維持補修実施率	農道及び水路等の農業用施設の維持補修実施率	農道及び水路等の農業用施設の維持補修実施率				
				×	△	○								◎	数値	100%	100%	100%			
				コスト投入の方向性									×	△		○	◎	総事業費	17,003	17,003	17,003
				コスト投入の方向性									×	△	○	◎	国県支出金		1,985	1,985	1,985
				コスト投入の方向性									×	△	○	◎	地方債	0	0	0	
コスト投入の方向性					×	△	○	◎	その他	2,566	2,566	2,566									
コスト投入の方向性					×	△	○	◎	一般財源	12,452	12,452	12,452									
310313	県営ほ場整備事業	県営事業の負担金を拋出し、農業生産の基盤整備を推進する。	成果の方向性	◎	△	○	●	主な内容	苔実・夏井坪穴川合・平木田柳原・鍛江地区のほ場整備事業	苔実・夏井坪穴川合・平木田柳原・鍛江地区のほ場整備事業	苔実・夏井坪穴川合・平木田柳原・鍛江地区のほ場整備事業	産出指標	名称	実施地区数	実施地区数	実施地区数					
				○	△	○	●							数値	4地区	4地区	4地区				
				△	○	◎	成果指標						名称		ほ場整備事業進捗率	ほ場整備事業進捗率	ほ場整備事業進捗率				
				×	△	○								◎	数値	苔実95%、夏井坪穴川合54%、平木田柳原83%、鍛江15%	苔実96%、夏井坪穴川合61%、平木田柳原87%、鍛江20%	苔実97%、夏井坪穴川合67%、平木田柳原91%、鍛江33%			
				コスト投入の方向性									×	△		○	◎	総事業費	127,800	41,900	41,900
				コスト投入の方向性									×	△	○	◎	国県支出金		0	0	0
				コスト投入の方向性									×	△	○	◎	地方債	114,600	41,900	41,900	
コスト投入の方向性					×	△	○	◎	その他	0	0	0									
コスト投入の方向性					×	△	○	◎	一般財源	13,200	0	0									
310318	農業振興地域整備促進事業	農業の振興を図るべき地域を明らかにするとともに、地域の農業の振興を図るために講ずべき施策の具体的な実施の方向を明確にし、農業の健全な発展と土地の農業上の有効利用を図る。	成果の方向性	◎	△	○	●	主な内容	・農業振興地域整備計画に関する基礎調査 ・情勢の変化等により必要が生じた場合は整備計画の変更	・情勢の変化等により必要が生じた場合は整備計画の変更	・情勢の変化等により必要が生じた場合は整備計画の変更	産出指標	名称	市民からの計画変更申出件数	市民からの計画変更申出件数	市民からの計画変更申出件数					
				○	△	○	●							数値	5件	5件	5件				
				△	○	◎	成果指標						名称		市の同意件数	市の同意件数	市の同意件数				
				×	△	○								◎	数値	5件	5件	5件			
				コスト投入の方向性									×	△		○	◎	総事業費	4,020	3,897	3,897
				コスト投入の方向性									×	△	○	◎	国県支出金		0	0	0
				コスト投入の方向性									×	△	○	◎	地方債	0	0	0	
コスト投入の方向性					×	△	○	◎	その他	11	4	4									
コスト投入の方向性					×	△	○	◎	一般財源	4,009	3,893	3,893									

事業コード	事業名	事業概要	令和5年度に実施した 令和4年度の行政評価に基づ く令和6年度事業の方向性					主な内容と計画事業費						年度目標値											
								令和6年度		令和7年度		令和8年度		産出指標		令和6年度	令和7年度	令和8年度							
																			令和6年度		令和7年度		令和8年度		
310410	多面的機能支払推進事業	農業・農村の有する多面的機能の維持・発揮を図るための地域の共同活動に係る支援を実施。	成果の方向性	◎	△	○	●	主な内容	・地域の共同活動への支援	・地域の共同活動への支援	・地域の共同活動への支援	産出指標	名称	活動実施団体数	活動実施団体数	活動実施団体数									
				○	△	○	△						数値	45団体	46団体	47団体									
				△	△	△	△						成果指標	名称	交付対象面積カバー率	交付対象面積カバー率	交付対象面積カバー率								
				×	△	○	◎							数値	52%	54%	55%								
				コスト投入の方向性									×	△	○	◎	総事業費	112,552	112,552	112,552	成果指標	名称	交付対象面積カバー率	交付対象面積カバー率	交付対象面積カバー率
				コスト投入の方向性									×	△	○	◎	国県支出金	84,170	84,170	84,170					
				コスト投入の方向性									×	△	○	◎	地方債	0	0	0					
コスト投入の方向性				×	△	○	◎	その他	0	0	0														
コスト投入の方向性				×	△	○	◎	一般財源	28,382	28,382	28,382	数値	52%	54%	55%										
310412	中山間地域直接支払事業	平地に比べ農業生産条件が不利な状況にある中山間地域等における農業生産の維持を図りながら、中山間地域等の農業・農村が有する水源かん養機能、洪水防止機能等の多面的機能を確保する。	成果の方向性	◎	△	○	●	主な内容	・集落協定の取組に対する交付金の交付	・集落協定の取組に対する交付金の交付	・集落協定の取組に対する交付金の交付	産出指標	名称	集落協定数	集落協定数	集落協定数									
				○	△	○	△						数値	13協定(15集落)	13協定(15集落)	13協定(15集落)									
				△	△	△	△						成果指標	名称	①共同取組活動実施集落数 ②集落協定農用地総面積	①共同取組活動実施集落数 ②集落協定農用地総面積	①共同取組活動実施集落数 ②集落協定農用地総面積								
				×	△	○	◎							数値	①15集落 ②238.04ha	①15集落 ②238.04ha	①15集落 ②238.04ha								
				コスト投入の方向性									×	△	○	◎	総事業費	45,345	45,345	45,345	成果指標	名称	①共同取組活動実施集落数 ②集落協定農用地総面積	①共同取組活動実施集落数 ②集落協定農用地総面積	①共同取組活動実施集落数 ②集落協定農用地総面積
				コスト投入の方向性									×	△	○	◎	国県支出金	33,086	33,086	33,086					
				コスト投入の方向性									×	△	○	◎	地方債	0	0	0					
コスト投入の方向性				×	△	○	◎	その他	0	0	0														
コスト投入の方向性				×	△	○	◎	一般財源	12,259	12,259	12,259	数値	①15集落 ②238.04ha	①15集落 ②238.04ha	①15集落 ②238.04ha										
310413	環境保全型農業直接支払交付金事業	国の制度に基づき、化学肥料・化学合成農薬を5割以上低減する取組と合わせて、地球温暖化防止や生物多様性保全に効果の高い営農活動に取り組む農業者団体等に支援する。	成果の方向性	◎	△	○	●	主な内容	・農業者の組織する団体等が環境保全農業に取組む交付対象面積に対する交付金の交付	・農業者の組織する団体等が環境保全農業に取組む交付対象面積に対する交付金の交付	・農業者の組織する団体等が環境保全農業に取組む交付対象面積に対する交付金の交付	産出指標	名称	取組者数	取組者数	取組者数									
				○	△	○	△						数値	14人	15人	16人									
				△	△	△	△						成果指標	名称	取組面積	取組面積	取組面積								
				×	△	○	◎							数値	86ha	90ha	94ha								
				コスト投入の方向性									×	△	○	◎	総事業費	6,682	6,802	6,922	成果指標	名称	取組面積	取組面積	取組面積
				コスト投入の方向性									×	△	○	◎	国県支出金	5,011	5,101	5,191					
				コスト投入の方向性									×	△	○	◎	地方債	0	0	0					
コスト投入の方向性				×	△	○	◎	その他	0	0	0														
コスト投入の方向性				×	△	○	◎	一般財源	1,671	1,701	1,731	数値	86ha	90ha	94ha										

事業コード	事業名	事業概要	令和5年度に実施した令和4年度の行政評価に基づく令和6年度事業の方向性					主な内容と計画事業費						年度目標値						
								令和6年度		令和7年度		令和8年度		令和6年度		令和7年度	令和8年度			
319912	一般経費農業振興補助金交付事業	各種協議会等の活動を支援することで、地域農業の振興と農村の活性化を図る。	成果の方向性	◎	△	○	×	主な内容	・負担金及び交付金の交付	・負担金及び交付金の交付	・負担金及び交付金の交付	産出指標	名称	支援団体数	支援団体数	支援団体数				
				○	△	○	×						数値	58団体	58団体	58団体				
				△	△	○	×						成果指標	名称	農業経営体数	農業経営体数	農業経営体数			
				×	△	○	×							数値	963団体	963団体	933団体			
				コスト投入の方向性										総事業費	26,376	26,376	26,376	名称	農業経営体数	農業経営体数
													国県支出金	0	0	0	数値	963団体	963団体	933団体
													地方債	0	0	0				
				その他	0	0	0													
				一般財源	26,376	26,376	26,376													
319914	林道維持補修事業	地域の農林業の発展と市民生活の利便性を向上させるため、市内の林道の維持管理を行う。	成果の方向性	◎	△	○	×	主な内容	・市内20路線の林道の維持管理	・市内20路線の林道の維持管理 ・橋梁補修	・市内20路線の林道の維持管理 ・橋梁補修	産出指標	名称	管理林道路線数	管理林道路線数	管理林道路線数				
				○	△	○	×						数値	20路線	20路線	20路線				
				△	△	○	×						成果指標	名称	苦情等に対する初期対応率	苦情等に対する初期対応率	苦情等に対する初期対応率			
				×	△	○	×							数値	100%	100%	100%			
				コスト投入の方向性										総事業費	3,894	4,594	4,194			
													国県支出金	1,350	1,700	1,500				
													地方債	0	0	0				
				その他	77	77	77													
				一般財源	2,467	2,817	2,617													
319915	一般経費水産振興	新潟漁業協同組合北蒲原支所と胎内川漁業協同組合に対し補助金を交付することにより、漁業の振興と水産事業の充実を図り、併せて水産資源の保護活動を推進する。	成果の方向性	◎	△	○	×	主な内容	・漁業関係の負担金及び補助金の交付	・漁業関係の負担金及び補助金の交付	・漁業関係の負担金及び補助金の交付	産出指標	名称	補助金交付団体数	補助金交付団体数	補助金交付団体数				
				○	△	○	×						数値	2団体	2団体	2団体				
				△	△	○	×						成果指標	名称	漁業振興のためのイベント活動数	漁業振興のためのイベント活動数	漁業振興のためのイベント活動数			
				×	△	○	×							数値	12回	12回	12回			
				コスト投入の方向性										総事業費	2,114	2,114	2,114			
													国県支出金	400	400	400				
													地方債	0	0	0				
				その他	9	9	9													
				一般財源	1,705	1,705	1,705													

5年後のまちの姿

- 全国的にも知名度の高い大企業と地元の中小企業が得意とする分野で成長し、協力関係を築くことで市内の商工業が活性化し、元気な商工業が市内経済を牽引しています。
- こうした環境の中から起業、独立、既存企業の新たな事業分野の展開等の新しい活力が生まれています。

施策展開の基本的な考え方

行政は、市内企業が活発な事業運営ができるように必要な環境整備に向けての支援を行うとともに、市民の雇用確保も企図した企業誘致活動に取り組みます。市民等は、新規創業等に対する理解に努めるとともに、自ら起業等に積極的にチャレンジします。

実現に向けた取組

基本計画において、10年後のまちの姿の実現に向けた取組として以下のものを掲げています。

- ① 中小企業への支援の充実
- ② 優良企業の誘致推進
- ③ チャレンジやイノベーションを生む環境づくり
- ④ 商工会と連携した商業の振興

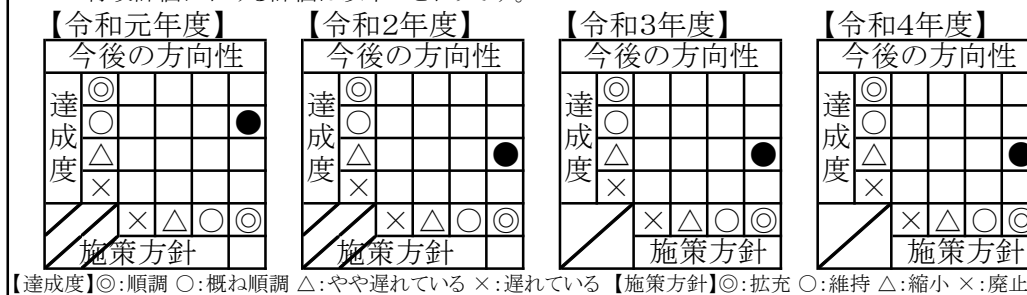
成果指標

基本計画において、取組の実現度合いを測定する指標として以下のものを掲げています。

指標	現状	最終目標 (令和8年度)
販路開拓補助金の利用件数〔年間〕	2件	5件
工業団地内等における新規企業立地数〔年間〕	0社	2社
新規起業家数〔年間〕	10件	10件

行政評価の結果

行政評価における評価は以下のとおりです。



事業コード	事業名	事業概要	令和5年度に実施した 令和4年度の行政評価に基づ く令和6年度事業の方向性				主な内容と計画事業費						年度目標値														
							令和6年度		令和7年度		令和8年度		産出指標	名称	令和6年度	令和7年度	令和8年度										
							総事業費	国県支出金	地方債	その他	一般財源	総事業費			国県支出金	地方債	その他	一般財源	総事業費	国県支出金	地方債	その他	一般財源				
320110	商工総務事業	雇用・解雇状況を調査することにより、実際の景気状況を把握する。	成果の方向性	◎	△	○	●	主な内容	・市内事業者への雇用状況等調査 ・2年に1度の特定計量器定期検査に伴う事前調査	・市内事業者への雇用状況等調査	・市内事業者への雇用状況等調査 ・2年に1度の特定計量器定期検査に伴う事前調査	産出指標	名称	雇用状況調査	雇用状況調査	雇用状況調査	成果指標	名称	雇用状況調査回収率	雇用状況調査回収率	雇用状況調査回収率						
				○	△	○	●							総事業費	99	103			99	名称	雇用状況調査回収率	雇用状況調査回収率	雇用状況調査回収率				
				△	△	○	●							国県支出金	0	0			0	数値	1回	1回	1回				
				×	△	○	●							地方債	0	0			0	名称	雇用状況調査回収率	雇用状況調査回収率	雇用状況調査回収率				
				コスト投入の方向性										×	△	○			◎	その他	0	0	0	数値	40%	40%	40%
				コスト投入の方向性										×	△	○			◎	一般財源	99	103	99	名称	雇用状況調査回収率	雇用状況調査回収率	雇用状況調査回収率
				コスト投入の方向性										×	△	○			◎	一般財源	99	103	99	数値	40%	40%	40%
320111	中小企業等支援事業	意欲ある事業者が地域をけん引する企業に成長できるよう、中小企業・小規模事業者等に対して総合的に支援する。	成果の方向性	◎	△	○	●	主な内容	・補助金の交付 ・中小企業・小規模企業振興基本計画検討委員会開催	・補助金の交付 ・中小企業・小規模企業振興基本計画検討委員会開催	・補助金の交付 ・中小企業・小規模企業振興基本計画検討委員会開催	産出指標	名称	補助金交付申請件数	補助金交付申請件数	補助金交付申請件数	成果指標	名称	事業活用率(=申請件数/市内事業所数)	事業活用率(=申請件数/市内事業所数)	事業活用率(=申請件数/市内事業所数)						
				○	△	○	●							総事業費	6,148	6,148			6,148	数値	40件	40件	40件				
				△	△	○	●							国県支出金	0	0			0	名称	事業活用率(=申請件数/市内事業所数)	事業活用率(=申請件数/市内事業所数)	事業活用率(=申請件数/市内事業所数)				
				×	△	○	●							地方債	0	0			0	数値	3.2%	3.2%	3.2%				
				コスト投入の方向性										×	△	○			◎	その他	0	0	0	名称	事業活用率(=申請件数/市内事業所数)	事業活用率(=申請件数/市内事業所数)	事業活用率(=申請件数/市内事業所数)
				コスト投入の方向性										×	△	○			◎	一般財源	6,148	6,148	6,148	数値	3.2%	3.2%	3.2%
				コスト投入の方向性										×	△	○			◎	一般財源	6,148	6,148	6,148	数値	3.2%	3.2%	3.2%
320112	貸付事業	市内中小商工業者の育成振興を図るため、金融機関に資金を預託し、企業に事業資金を融資する。 また、信用保証料の補給を実施する。(最大100%)	成果の方向性	◎	△	○	●	主な内容	・金融機関への預託 ・信用保証料の補給	・金融機関への預託 ・信用保証料の補給	・金融機関への預託 ・信用保証料の補給	産出指標	名称	①貸付認定件数 ②信用保証料認定件数	①貸付認定件数 ②信用保証料認定件数	①貸付認定件数 ②信用保証料認定件数	成果指標	名称	①貸付認定件数 ②信用保証料認定件数	①貸付認定件数 ②信用保証料認定件数	①貸付認定件数 ②信用保証料認定件数						
				○	△	○	●							総事業費	165,000	164,000			164,000	数値	①25件 ②25件	①25件 ②25件	①25件 ②25件				
				△	△	○	●							国県支出金	20,000	20,000			20,000	名称	①貸付認定件数 ②信用保証料認定件数	①貸付認定件数 ②信用保証料認定件数	①貸付認定件数 ②信用保証料認定件数				
				×	△	○	●							地方債	0	0			0	数値	①25件 ②25件	①25件 ②25件	①25件 ②25件				
				コスト投入の方向性										×	△	○			◎	その他	140,300	140,001	140,001	名称	①貸付認定件数 ②信用保証料認定件数	①貸付認定件数 ②信用保証料認定件数	①貸付認定件数 ②信用保証料認定件数
				コスト投入の方向性										×	△	○			◎	一般財源	4,700	3,999	3,999	数値	①25件 ②25件	①25件 ②25件	①25件 ②25件
				コスト投入の方向性										×	△	○			◎	一般財源	4,700	3,999	3,999	数値	①25件 ②25件	①25件 ②25件	①25件 ②25件

事業コード	事業名	事業概要	令和5年度に実施した 令和4年度の行政評価に基づ く令和6年度事業の方向性				主な内容と計画事業費			年度目標値				
							令和6年度	令和7年度	令和8年度	令和6年度	令和7年度	令和8年度		
							主な内容			産出指標 名称	企業訪問	企業訪問	企業訪問	
320210	企業誘致推進事業	新潟中条中核工業団地及び市営工業団地の特徴を生かした企業誘致活動を展開し、地域産業と経済の活性化を図る。	成果の方向性	◎	△	○	主な内容	・用地取得助成金等の交付 ・新潟中条中核工業団地管理委託	・用地取得助成金等の交付 ・新潟中条中核工業団地管理委託					・用地取得助成金等の交付 ・新潟中条中核工業団地管理委託
				○	△	○				成果指標 名称	新規立地企業	新規立地企業	新規立地企業	
				△	△	○					成果指標 数値	1社	1社	
				×	△	○				総事業費		4,601	4,601	
				×	△	○				国県支出金	2,157	2,157	2,157	
				×	△	○				地方債	0	0	0	
				×	△	○				その他	274	274	274	
×	△	○	一般財源	2,170	2,170	2,170								
コスト投入の方向性				×	△	○	◎							
320310	露店市場開設事業	露天市場を開催することにより、市街地への誘客を図り近隣商店街の活性化につなげる。	成果の方向性	◎	△	○	主な内容	・中条市管理委託	・中条市管理委託	・中条市管理委託	産出指標 名称	露店出店日数	露店出店日数	露店出店日数
				○	△	○						産出指標 数値	6日/月	6日/月
				△	△	○					成果指標 名称		①常設出店数 ②臨時出店数	①常設出店数 ②臨時出店数
				×	△	○						成果指標 数値	①250件 ②330件	①250件 ②330件
				×	△	○					総事業費		806	806
				×	△	○					国県支出金	0	0	0
				×	△	○					地方債	0	0	0
×	△	○	その他	197	197	197								
×	△	○	一般財源	609	609	609								
コスト投入の方向性				×	△	○	◎							
320410	商工業振興事業	中条町・黒川商工会及び各種商工関連団体への補助金交付を通じて市内事業所の支援を図る。	成果の方向性	◎	△	○	主な内容	・補助金の交付 ・商店街活性化事業 ・事業承継支援	・補助金の交付 ・商店街活性化事業 ・事業承継支援	・補助金の交付 ・商店街活性化事業 ・事業承継支援	産出指標 名称	商工会会員数	商工会会員数	商工会会員数
				○	△	○						産出指標 数値	800人	800人
				△	△	○					成果指標 名称		商工会による相談指導件数	商工会による相談指導件数
				×	△	○						成果指標 数値	1,600件	1,600件
				×	△	○					総事業費		11,954	11,954
				×	△	○					国県支出金	0	0	0
				×	△	○					地方債	0	0	0
×	△	○	その他	0	0	0								
×	△	○	一般財源	11,954	11,954	11,954								
コスト投入の方向性				×	△	○	◎							
合 計						総事業費	188,608	187,612	187,608					
						国県支出金	22,157	22,157	22,157					
						地方債	0	0	0					
						その他	140,771	140,472	140,472					
						一般財源	25,680	24,983	24,979					

5年後のまちの姿

○ 豊かな自然や歴史・文化等を舞台に、おもてなしの心を持った市民と何度も胎内市を訪れるファン、新たな観光客との活発な交流が行われています。

施策展開の基本的な考え方

行政は、市内の主要な観光施設の適切な運営とともに、まちぐるみで着地型観光を推進するための合意形成に向けた支援等に取り組みます。市民等は、地域の魅力に誇りを持ち、観光客の受入れに理解を示し、それぞれの立場からおもてなしに協力します。

実現に向けた取組

基本計画において、10年後のまちの姿の実現に向けた取組として以下のものを掲げています。

- ① 魅力的な観光プランの提供
- ② 食、アクティビティの魅力向上による消費・販売機会の拡大
- ③ 施設・エリアの魅力向上と閑散期等対策
- ④ 効果的・効率的な情報発信

成果指標

基本計画において、取組の実現度合いを測定する指標として以下のものを掲げています。

指標	現状	最終目標 (令和8年度)
観光入込客数〔年間〕	835千人	1,300千人
胎内型ツーリズム推進協議会 301 人会受入人数〔年間〕	627人	2,000人
道の駅胎内（観光交流センター）の売上〔年間〕	9,017千円	9,880千円
既存施設のおフシーズン活用数〔年間〕	2件	5件
観光協会ホームページビュー数〔月平均〕	17千ビュー	30千ビュー

行政評価の結果

行政評価における評価は以下のとおりです。

【令和元年度】

今後の方向性				
達成度	◎			●
	○			
	△			
	×			
施策方針	×	△	○	◎

【令和2年度】

今後の方向性				
達成度	◎			●
	○			
	△			
	×			
施策方針	×	△	○	◎

【令和3年度】

今後の方向性				
達成度	◎			●
	○			
	△			
	×			
施策方針	×	△	○	◎

【令和4年度】

今後の方向性				
達成度	◎			●
	○			
	△			
	×			
施策方針	×	△	○	◎

【達成度】◎:順調 ○:概ね順調 △:やや遅れている ×:遅れている 【施策方針】◎:拡充 ○:維持 △:縮小 ×:廃止

事業コード	事業名	事業概要	令和5年度に実施した 令和4年度の行政評価に基づ く令和6年度事業の方向性				主な内容と計画事業費						年度目標値				
							令和6年度		令和7年度		令和8年度		令和6年度	令和7年度	令和8年度		
							◎	○	△	×	◎	○	△	×	◎	○	△
330110	チューリップフェスティバル事業	市及びチューリップフェスティバル実行委員会が主催となり、観光と農業を結びつけたイベントを開催し、市産チューリップの振興と地域の活性化を図る。	成果の方向性	◎	○	△	×	主な内容	・チューリップフェスティバル	・チューリップフェスティバル	・チューリップフェスティバル	産出指標	名称	市内事業者出店数	市内事業者出店数	市内事業者出店数	
				○	△	×	総事業費		3,552	3,552	3,552		数値	6事業者	6事業者	6事業者	
				△	×	成果指標	名称		来場者数	来場者数	来場者数						
				×	◎	○	△		×	数値	60,000人		60,000人	60,000人			
				コスト投入の方向性					◎	○	△		×	一般財源	3,552	3,552	3,552
				コスト投入の方向性					◎	○	△		×	国県支出金	0	0	0
				コスト投入の方向性					◎	○	△		×	地方債	0	0	0
330111	フルーツパーク運営事業	やすらぎのある憩いの場の整備によって、都市農村交流の拡大及び果樹の振興と活性化を図る。 今後は加工用ブドウの植栽も進めワイン原料の確保に努める。	成果の方向性	◎	○	△	×	主な内容	・黒川フルーツパークの管理運営	・黒川フルーツパークの管理運営	・黒川フルーツパークの管理運営	産出指標	名称	ワイン用ブドウ栽培本数	ワイン用ブドウ栽培本数	ワイン用ブドウ栽培本数	
				○	△	×	総事業費		9,010	9,000	9,000		数値	1,000本	1,000本	1,000本	
				△	×	成果指標	名称		収穫量	収穫量	収穫量						
				×	◎	○	△		×	数値	1,300kg		1,500kg	1,500kg			
				コスト投入の方向性					◎	○	△		×	その他	754	864	864
				コスト投入の方向性					◎	○	△		×	地方債	0	0	0
				コスト投入の方向性					◎	○	△		×	一般財源	8,256	8,136	8,136
330112	フラワーパーク運営事業	胎内リゾートエリア内にある施設であることから周辺観光施設と連携し、市民へのやすらぎある憩い場の提供、観光交流人口の拡大及び園芸の振興の地域活性化を図る。	成果の方向性	◎	○	△	×	主な内容	・胎内フラワーパークの運営管理	・胎内フラワーパークの運営管理	・胎内フラワーパークの運営管理	産出指標	名称	開館日数	開館日数	開館日数	
				○	△	×	総事業費		7,357	7,357	7,357		数値	188日	188日	188日	
				△	×	成果指標	名称		入園来場者数	入園来場者数	入園来場者数						
				×	◎	○	△		×	数値	3,000人		3,000人	3,000人			
				コスト投入の方向性					◎	○	△		×	その他	335	333	335
				コスト投入の方向性					◎	○	△		×	地方債	0	0	0
				コスト投入の方向性					◎	○	△		×	一般財源	7,022	7,024	7,022

事業コード	事業名	事業概要	令和5年度に実施した 令和4年度の行政評価に基づ く令和6年度事業の方向性					主な内容と計画事業費						年度目標値			
								令和6年度		令和7年度		令和8年度		令和6年度		令和7年度	令和8年度
								◎	○	△	×	×	△	○	◎	◎	○
330313	観光物産館管理事業	指定管理制度により きのと観光物産館の利 用者に観光情報および 食事・休憩スペースを 提供することで、地域 の観光振興と活性化を 図る拠点として整備す る。	成果の 方向性	◎	×	×	×	主 な 内 容	・施設運営管理委 託 ・観光情報コー ナーや食事・休憩 スペースの整備	・施設運営管理委 託 ・観光情報コー ナーや食事・休憩 スペースの整備	・施設運営管理委 託 ・観光情報コー ナーや食事・休憩 スペースの整備	産 出 指 標	名称	開館日数	開館日数	開館日数	
				○	×	×	●						数値	313日	313日	313日	
				△	×	×	×					成 果 指 標	名称	入込人数	入込人数	入込人数	
				×	×	×	×						数値	25,000人	25,000人	25,000人	
				コスト投入の方向性									総事業費	4,178	2,962	2,962	
								国県支出金	0	0	0						
								地方債	0	0	0						
								その他	26	27	27						
								一般財源	4,152	2,935	2,935						
			330316	ロイヤル胎内パー クホテル運営事業	指定管理者制度によ り胎内リゾートエリア の観光拠点となるロイ ヤル胎内パークホテル を管理し、宿泊・温 泉・食事等の施設サー ビスを提供するととも に、市民に地域活動へ の積極的な参加を促 し、都市との交流や各 種の活動を通じて創意 と工夫に基づく地域活 動を推進する。	成果の 方向性	◎	×	×	●	主 な 内 容	・リゾート関係施 設運営管理委託 ・施設改修工事 ・緊急修繕	・リゾート関係施 設運営管理委託 ・施設改修工事 ・緊急修繕	・リゾート関係施 設運営管理委託 ・施設改修工事 ・緊急修繕	産 出 指 標	名称	営業日数
○	×	×					×	数値	365日	365日						365日	
△	×	×					×	成 果 指 標	名称	宿泊客数					宿泊客数	宿泊客数	
×	×	×					×		数値	18,380人					19,250人	20,120人	
コスト投入の方向性							総事業費		169,158	66,560					66,560		
						国県支出金	0	0	0								
						地方債	123,000	22,500	22,500								
						その他	231	231	231								
						一般財源	45,927	43,829	43,829								
330317	奥胎内ヒュッテ管 理事業	奥胎内の大自然の立 地条件を生かし、大自 然を体感できる宿泊施 設及び憩いの場を提供 する。				成果の 方向性	◎	×	×	●	主 な 内 容	・施設改修工事 ・緊急修繕	・施設改修工事 ・緊急修繕	・施設改修工事 ・緊急修繕	産 出 指 標	名称	営業日数
			○	×	×		×	数値	150日間	150日間						150日間	
			△	×	×		×	成 果 指 標	名称	宿泊客数					宿泊客数	宿泊客数	
			×	×	×		×		数値	1,200人					1,200人	1,200人	
			コスト投入の方向性						総事業費	1,535					1,535	1,535	
								国県支出金	0	0	0						
								地方債	0	0	0						
								その他	10	10	10						
								一般財源	1,525	1,525	1,525						

事業コード	事業名	事業概要	令和5年度に実施した 令和4年度の行政評価に基づ く令和6年度事業の方向性				主な内容と計画事業費			年度目標値											
							令和6年度	令和7年度	令和8年度	産出指標	名称	令和6年度	令和7年度	令和8年度							
												令和6年度	令和7年度	令和8年度							
330318	クアハウスたいない管理事業	指定管理者制度によりクアハウスたいないを運営し、住民および胎内市に訪れる人々の保養と健康増進の場を提供する。	成果の方向性	◎	●	主な内容	・設備等修繕費 ・指定管理委託	・設備等修繕費 ・指定管理委託	・設備等修繕費 ・指定管理委託	産出指標	名称	営業日数	営業日数	営業日数							
				○							数値	354日間	354日間	354日間							
				△							成果指標	名称	利用者数	利用者数	利用者数						
				×								数値	85,500人	85,500人	85,500人						
				コスト投入の方向性								名称	利用者数	利用者数	利用者数						
					×						△	○	◎	総事業費	38,439	38,278	38,278	名称	利用者数	利用者数	利用者数
					コスト投入の方向性						一般財源	25,902	25,725	25,725	数値	85,500人	85,500人	85,500人			
	コスト投入の方向性			国県支出金	0	0	0	名称	利用者数	利用者数	利用者数										
	コスト投入の方向性			地方債	12,500	12,500	12,500	数値	85,500人	85,500人	85,500人										
	コスト投入の方向性			その他	37	53	53	名称	利用者数	利用者数	利用者数										
	コスト投入の方向性			一般財源	25,902	25,725	25,725	数値	85,500人	85,500人	85,500人										
330319	樽ヶ橋遊園運営事業	樽ヶ橋遊園の遊具や設備の整備、約20種類の動物の飼養、施設の運営管理を行い、住民および胎内市に訪れる人々に健全な心身の憩いの場と動物とのふれあいの場を提供する。	成果の方向性	◎	●	主な内容	・運営及び維持管理	・運営及び維持管理	・運営及び維持管理	産出指標	名称	営業日数	営業日数	営業日数							
				○							数値	244日間	244日間	244日間							
				△							成果指標	名称	入場者数	入場者数	入場者数						
				×								数値	73,000人	73,000人	73,000人						
				コスト投入の方向性								名称	入場者数	入場者数	入場者数						
					×						△	○	◎	総事業費	33,026	32,874	32,874	名称	入場者数	入場者数	入場者数
					コスト投入の方向性						国県支出金	0	0	0	数値	73,000人	73,000人	73,000人			
	コスト投入の方向性			地方債	0	0	0	名称	入場者数	入場者数	入場者数										
	コスト投入の方向性			その他	33,026	32,874	32,874	数値	73,000人	73,000人	73,000人										
	コスト投入の方向性			一般財源	0	0	0	名称	入場者数	入場者数	入場者数										
330320	胎内スキー場管理事業	胎内スキー場を管理し、地域の特性及び資源を活かした雪国の独自性ある交流事業によって魅力ある地域づくりを推進する。	成果の方向性	◎	●	主な内容	・施設改修工事 ・緊急修繕 ・リフト・圧雪車の維持管理	・施設改修工事 ・緊急修繕 ・リフト・圧雪車の維持管理	・施設改修工事 ・緊急修繕 ・リフト・圧雪車の維持管理	産出指標	名称	営業日数	営業日数	営業日数							
				○							数値	80日間	80日間	80日間							
				△							成果指標	名称	利用者数	利用者数	利用者数						
				×								数値	83,000人	83,000人	83,000人						
				コスト投入の方向性								名称	利用者数	利用者数	利用者数						
					×						△	○	◎	総事業費	151,527	12,530	12,530	名称	利用者数	利用者数	利用者数
					コスト投入の方向性						国県支出金	0	0	0	数値	83,000人	83,000人	83,000人			
	コスト投入の方向性			地方債	138,700	0	0	名称	利用者数	利用者数	利用者数										
	コスト投入の方向性			その他	247	229	229	数値	83,000人	83,000人	83,000人										
	コスト投入の方向性			一般財源	12,580	12,301	12,301	名称	利用者数	利用者数	利用者数										

5年後のまちの姿

○ 進学でまちを離れた若者を中心とした幅広い人が、安定した収入ややりがいが見られる職場を見つけることができるまちになっています。

施策展開の基本的な考え方

行政は、市民の生活の安定のため就業機会の拡大と企業誘致等を通じた雇用の促進を図ります。
市民等は、市内企業の業務内容を理解し、その魅力に気付くとともに、市内の就業機運を醸成します。また、企業側では積極的な情報発信やインターンシップの受入れに努めます。

実現に向けた取組

基本計画において、10年後のまちの姿の実現に向けた取組として以下のものを掲げています。

- ① 地域雇用・域内還流の促進
- ② 人材の育成・確保

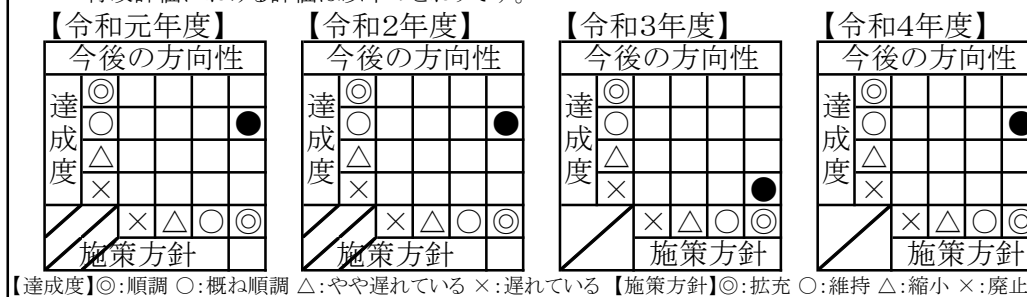
成果指標

基本計画において、取組の実現度合いを測定する指標として以下のものを掲げています。

指標	現状	最終目標 (令和8年度)
就業者のうち市内で就業している市民（15歳から64歳）の割合	61.4%	64.9%
事業者が行う人材育成のための支援の利用数〔年間〕	3件	5件
雇用促進施策による市内企業就職者数〔年間〕	0人	2人

行政評価の結果

行政評価における評価は以下のとおりです。



事業コード	事業名	事業概要	令和5年度に実施した 令和4年度の行政評価に基づ く令和6年度事業の方向性				主な内容と計画事業費			年度目標値													
							令和6年度	令和7年度	令和8年度	令和6年度	令和7年度	令和8年度											
340110	労働費関連事業	市内事業者の雇用安定化のため、求職者確保を推進する。	成果の方向性	◎	×	●	主な内容	・企業見学ツアー ・オンライン会社説明会	・企業見学ツアー	・企業見学ツアー	産出指標	名称	会社説明会等開催数	会社説明会等開催数	会社説明会等開催数								
				○	△	×						名称	会社説明会等開催数	会社説明会等開催数	会社説明会等開催数								
				△	×	×						数値	2回	2回	2回								
				×	×	×						成果指標	名称	会社説明会等参加者のうち、市内企業就職者数	会社説明会等参加者のうち、市内企業就職者数	会社説明会等参加者のうち、市内企業就職者数							
				×	×	×							数値	2人	2人	2人							
				コスト投入の方向性								×	△	○	◎	総事業費	698	698	698				
															国県支出金	0	0	0					
															地方債	0	0	0					
															その他	0	0	0					
															一般財源	698	698	698					
							総事業費	698	698	698													
							国県支出金	0	0	0													
							地方債	0	0	0													
							その他	0	0	0													
							一般財源	698	698	698													
合 計									総事業費	698	698	698											
									国県支出金	0	0	0											
									地方債	0	0	0											
									その他	0	0	0											
									一般財源	698	698	698											

5年後のまちの姿

- 市民の多くが自然と共生し、自然の恩恵を受けて生活しています。
- 美しく豊かな山・川・海が多くの人をひきつけています。

施策展開の基本的な考え方

行政は、まちの貴重な財産である豊かな自然を次世代に引き継ぐために、自然環境の保全と再生を進めるとともに、市民が自然と触れ合う機会や自然公園等の維持管理に参加する機会を提供します。また、市外の人からも胎内市の魅力を感じてもらえるようPRに努めます。

市民等は、身近な自然の魅力や自然保護の重要性を認識し、自然との触れ合いや維持管理を行う機会には積極的に参加するよう努めます。

実現に向けた取組

基本計画において、10年後のまちの姿の実現に向けた取組として以下のものを掲げています。

- ① 豊かな自然環境の保全と再生
- ② 自然と共生するまちづくり
- ③ 市民・事業者・行政の協働による環境保全

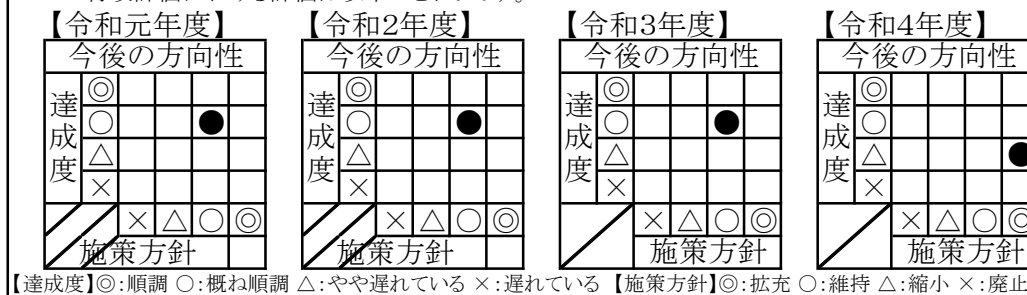
成果指標

基本計画において、取組の実現度合いを測定する指標として以下のものを掲げています。

指標	現状	最終目標 (令和8年度)
森林病虫害被害本数	650本	300本
植栽および森林の保育活動面積〔累計〕	22.15ha	25.0ha

行政評価の結果

行政評価における評価は以下のとおりです。



事業コード	事業名	事業概要	令和5年度に実施した 令和4年度の行政評価に基づ く令和6年度事業の方向性				主要内容と計画事業費			年度目標値														
							令和6年度	令和7年度	令和8年度	令和6年度	令和7年度	令和8年度												
							主要内容			産出指標	名称	令和6年度	令和7年度	令和8年度										
410110	森林保全管理事業	散策などのレクリエーション利用を通じて、市民の身近な遊び場、憩いの場となっている荒井浜森林公園、村松浜夕日の森公園の管理と環境美化に努める。	成果の方向性	◎	△	○	◎	主要内容	・荒井浜森林公園及び村松浜夕日の森公園の維持管理						・荒井浜森林公園及び村松浜夕日の森公園の維持管理	・荒井浜森林公園及び村松浜夕日の森公園の維持管理	産出指標	名称	公園管理面積 ①荒井浜公園 ②村松浜公園	令和6年度	令和7年度	令和8年度		
				○	△	○	◎			①22.4ha ②0.59ha	①22.4ha ②0.59ha	①22.4ha ②0.59ha												
				△	△	○	◎			総事業費	3,814	3,055	3,055	成果指標			名称	利用者数	令和6年度	令和7年度	令和8年度			
				×	△	○	◎				国県支出金	1,852	1,397					1,397				利用者数		
				コスト投入の方向性			×			△	○	◎	地方債	0			0	0	産出指標	名称	利用者数	令和6年度	令和7年度	令和8年度
				コスト投入の方向性			×			△	○	◎	その他	0			0	0			利用者数			
				コスト投入の方向性			×			△	○	◎	一般財源	1,962			1,658	1,658	数値	9,000人	9,000人	9,000人		
410111	森林病害虫等防除事業	松くい虫被害の終息化を図るため、航空散布や地上散布等の予防散布と伐倒駆除等の被害木の除去を実施する。	成果の方向性	◎	△	○	◎	主要内容	・薬剤散布、伐倒駆除	・薬剤散布、伐倒駆除	・薬剤散布、伐倒駆除	産出指標	名称	薬剤散布面積	令和6年度	令和7年度	令和8年度							
				○	△	○	◎							数値				285ha	285ha	285ha				
				△	△	○	◎					総事業費	105,457	64,986	44,751	成果指標	名称	被害本数	令和6年度	令和7年度	令和8年度			
				×	△	○	◎						国県支出金	47,882	29,506			20,318				被害本数		
				コスト投入の方向性			×					△	○	◎	地方債	0	0	0	産出指標	名称	被害本数	令和6年度	令和7年度	令和8年度
				コスト投入の方向性			×					△	○	◎	その他	0	0	0			被害本数			
				コスト投入の方向性			×					△	○	◎	一般財源	57,575	35,480	24,433	数値	15,000本	7,500本	3,750本		
410112	海岸松原再生事業	美しい海岸松原を再生していくため、環境整備を進める。	成果の方向性	◎	△	○	◎	主要内容	・松くい虫被害木調査 ・枯損木処理 ・松林等の下草刈り	・松くい虫被害木調査 ・枯損木処理 ・松林等の下草刈り	・松くい虫被害木調査 ・枯損木処理 ・松林等の下草刈り	産出指標	名称	被害木調査面積	令和6年度	令和7年度	令和8年度							
				○	△	○	◎							数値				500ha	500ha	500ha				
				△	△	○	◎					総事業費	15,058	14,469	14,469	成果指標	名称	海岸林整備面積	令和6年度	令和7年度	令和8年度			
				×	△	○	◎						国県支出金	0	0			0				海岸林整備面積		
				コスト投入の方向性			×					△	○	◎	地方債	0	0	0	産出指標	名称	海岸林整備面積	令和6年度	令和7年度	令和8年度
				コスト投入の方向性			×					△	○	◎	その他	69	66	66			海岸林整備面積			
				コスト投入の方向性			×					△	○	◎	一般財源	14,989	14,403	14,403	数値	6ha	6ha	6ha		

事業コード	事業名	事業概要	令和5年度に実施した 令和4年度の行政評価に基づ く令和6年度事業の方向性					主な内容と計画事業費			年度目標値													
								令和6年度	令和7年度	令和8年度	令和6年度	令和7年度	令和8年度											
410220	河川総務事業	新潟県からの河川環境整備を受託し、堤防等の除草作業を行うほか、河道掘削や伐採等を行い流下能力を高め災害防止を図る。	成果の方向性	◎	△	○	◎	主な内容	・堤防等の除草作業 ・河川の改修工事	・堤防等の除草作業 ・河川の改修工事	・堤防等の除草作業 ・河川の改修工事	産出指標	名称	受託面積	受託面積	受託面積								
				○	△	○	◎						数値	357,150㎡	357,150㎡	357,150㎡								
				△	△	○	◎						成果指標	名称	受託実施率	受託実施率	受託実施率							
				×	△	○	◎							数値	100.0%	100.0%	100.0%							
				コスト投入の方向性			×						△	○	◎	総事業費	27,314	26,790	26,790	成果指標	名称	受託実施率	受託実施率	受託実施率
				コスト投入の方向性			×						△	○	◎	国県支出金	11,911	11,911	11,911					
				コスト投入の方向性			×						△	○	◎	地方債	8,700	10,000	10,000					
コスト投入の方向性			×	△	○	◎	その他	1	1	1														
コスト投入の方向性			×	△	○	◎	一般財源	6,702	4,878	4,878														
410310	造林事業	地球温暖化防止や森林の公益的機能の維持・増進を図っていくため、森林を造成し植栽、除間伐等森林整備を推進する。	成果の方向性	◎	△	○	◎	主な内容	・間伐等森林整備 ・造林補助金交付	・間伐等森林整備 ・造林補助金交付	・間伐等森林整備 ・造林補助金交付	産出指標	名称	市有林間伐等委託面積	市有林間伐等委託面積	市有林間伐等委託面積								
				○	△	○	◎						数値	1.0ha	1.0ha	1.0ha								
				△	△	○	◎						成果指標	名称	市内施業面積	市内施業面積	市内施業面積							
				×	△	○	◎							数値	20ha	22ha	22ha							
				コスト投入の方向性			×						△	○	◎	総事業費	2,000	3,500	3,500	成果指標	名称	市内施業面積	市内施業面積	市内施業面積
				コスト投入の方向性			×						△	○	◎	国県支出金	0	500	500					
				コスト投入の方向性			×						△	○	◎	地方債	0	0	0					
コスト投入の方向性			×	△	○	◎	その他	50	50	50														
コスト投入の方向性			×	△	○	◎	一般財源	1,950	2,950	2,950														
合 計							総事業費	162,928	140,174	101,479	成果指標	名称	市内施業面積	市内施業面積	市内施業面積									
							国県支出金	62,960	44,629	35,441														
							地方債	8,700	28,400	10,000														
							その他	125	122	122														
							一般財源	91,143	67,023	55,916														

5年後のまちの姿

- 環境への負荷の少ない生活や環境影響に十分配慮された企業活動が地域内に浸透しています。
- ゼロエミッションを目指した資源循環型社会が実現しています。

施策展開の基本的な考え方

行政は、生活環境の常時監視を行い良好な生活環境維持に努め、併せて必要な開発活動を行います。
市民等は、生活環境に対する意識を高め、ルールやマナーを守った生活、事業活動に努めます。

実現に向けた取組

基本計画において、10年後のまちの姿の実現に向けた取組として以下のものを掲げています。

- ① 快適な生活環境の保全
- ② 廃棄物の減量化、資源化の推進
- ③ きれいで安全な水環境の再生
- ④ 環境美化活動の推進

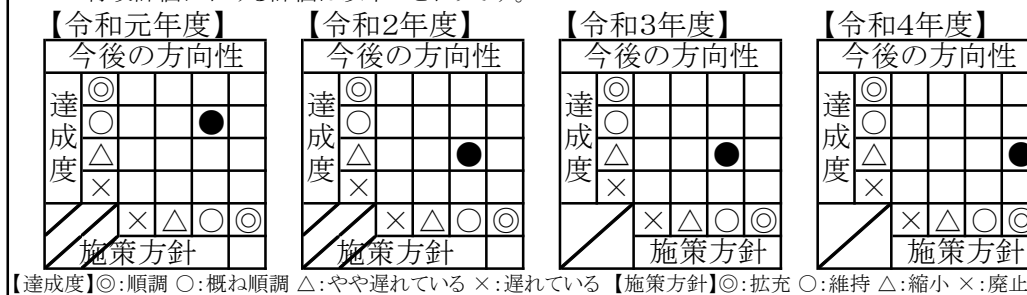
成果指標

基本計画において、取組の実現度合いを測定する指標として以下のものを掲げています。

指標	現状	最終目標 (令和8年度)
畜産臭気規制値を超過した事業場の割合	38%	0%
一人当たりごみ排出量（一般家庭）	701g/人・日	666g/人・日
下水道接続率	76.7%	81.5%
老朽危険空き家数	59軒	55軒

行政評価の結果

行政評価における評価は以下のとおりです。



事業コード	事業名	事業概要	令和5年度に実施した令和4年度の行政評価に基づく令和6年度事業の方向性				主な内容と計画事業費						年度目標値													
							令和6年度		令和7年度		令和8年度		産出指標	令和6年度		令和7年度	令和8年度									
							名称	数値	名称	数値	名称	数値		名称	数値	名称	数値									
420410	環境整備事業①	生活環境及び公衆衛生の向上のため、不法投棄防止対策を行う。	成果の方向性	◎	△	○	●	主な内容	・環境パトロール及び不法投棄物回収 ・不法投棄防止啓発活動 ・環境保全活動への支援	・環境パトロール及び不法投棄物回収 ・不法投棄防止啓発活動 ・環境保全活動への支援	・環境パトロール及び不法投棄物回収 ・不法投棄防止啓発活動 ・環境保全活動への支援	産出指標	名称	環境保全活動（ごみ拾い）参加延人数	環境保全活動（ごみ拾い）参加延人数	環境保全活動（ごみ拾い）参加延人数										
				○	△	○	●							数値	5,000人	5,000人	5,000人									
				△	○	●	◎						成果指標	名称	不法投棄苦情件数	不法投棄苦情件数	不法投棄苦情件数									
				×	△	○	◎								数値	80件	80件	80件								
				コスト投入の方向性									×	△	○	◎	総事業費	16,456	15,256	15,200	名称	不法投棄苦情件数	不法投棄苦情件数	不法投棄苦情件数		
				コスト投入の方向性									×	△	○	◎		国県支出金	10	10		10	数値	80件	80件	80件
				コスト投入の方向性									×	△	○	◎		地方債	0	0		0				
コスト投入の方向性				×	△	○	◎	その他	3,813	3,813	3,813															
コスト投入の方向性				×	△	○	◎	一般財源	12,633	11,433	11,377															
420410	環境整備事業②	省エネルギー対策と推進を図るため胎内市地球温暖化防止実行計画に基づく対策を行う。	成果の方向性	◎	△	○	●	主な内容	・法に基づく定期報告 ・市民への省エネ啓発	・法に基づく定期報告 ・市民への省エネ啓発	・法に基づく定期報告 ・市民への省エネ啓発	産出指標	名称	公共施設省エネ取組み施設	公共施設省エネ取組み施設	公共施設省エネ取組み施設										
				○	△	○	●							数値	137施設	137施設	137施設									
				△	○	●	◎						成果指標	名称	公共施設年間CO2排出量	公共施設年間CO2排出量	公共施設年間CO2排出量									
				×	△	○	◎								数値	7,800t-CO2	7,700t-CO2	7,400t-CO2								
				コスト投入の方向性									×	△	○	◎	総事業費	16,456	上記に含む	上記に含む	名称	公共施設年間CO2排出量	公共施設年間CO2排出量	公共施設年間CO2排出量		
				コスト投入の方向性									×	△	○	◎		国県支出金	10	0		0	数値	7,800t-CO2	7,700t-CO2	7,400t-CO2
				コスト投入の方向性									×	△	○	◎		地方債	0	0		0				
コスト投入の方向性				×	△	○	◎	その他	3,813	0	0															
コスト投入の方向性				×	△	○	◎	一般財源	12,633	#VALUE!	#VALUE!															
420411	一般経費環境衛生①	市営船戸霊園の維持管理及び使用の届出、許可事務及び使用料徴収事務を行う。	成果の方向性	◎	△	○	●	主な内容	・船戸霊園内維持管理業務 ・墓地使用許可業務 ・使用料及び管理料の徴収業務	・船戸霊園内維持管理業務 ・墓地使用許可業務 ・使用料及び管理料の徴収業務	・船戸霊園内維持管理業務 ・墓地使用許可業務 ・使用料及び管理料の徴収業務	産出指標	名称	市営船戸霊園墓地設置数	市営船戸霊園墓地設置数	市営船戸霊園墓地設置数										
				○	△	○	●							数値	256区画	256区画	256区画									
				△	○	●	◎						成果指標	名称	船戸霊園利用許可率	船戸霊園利用許可率	船戸霊園利用許可率									
				×	△	○	◎								数値	91%	94%	95%								
				コスト投入の方向性									×	△	○	◎	総事業費	3,014	2,961	2,920	名称	船戸霊園利用許可率	船戸霊園利用許可率	船戸霊園利用許可率		
				コスト投入の方向性									×	△	○	◎		国県支出金	158	158		158	数値	91%	94%	95%
				コスト投入の方向性									×	△	○	◎		地方債	0	0		0				
コスト投入の方向性				×	△	○	◎	その他	1,138	1,133	1,123															
コスト投入の方向性				×	△	○	◎	一般財源	1,718	1,670	1,639															

事業コード	事業名	事業概要	令和5年度に実施した 令和4年度の行政評価に基づ く令和6年度事業の方向性				主要内容と計画事業費			年度目標値					
							令和6年度	令和7年度	令和8年度	令和6年度	令和7年度	令和8年度			
420411	一般経費環境衛生 ②	狂犬病予防接種により狂犬病の発生、まん延及び撲滅を図り、公衆トイレ維持管理、浄化槽管理、浄化槽整備補助金交付等により公衆衛生の向上及び環境衛生の保持を図る。	成果の方向性	◎	×		主 な 内 容	<ul style="list-style-type: none"> ・狂犬病集合注射 ・犬の登録、接種管理、各種届出 ・狂犬病予防接種催告状送付 ・動物愛護関係 	<ul style="list-style-type: none"> ・狂犬病集合注射 ・犬の登録、接種管理、各種届出 ・狂犬病予防接種催告状送付 ・動物愛護関係 	<ul style="list-style-type: none"> ・狂犬病集合注射 ・犬の登録、接種管理、各種届出 ・狂犬病予防接種催告状送付 ・動物愛護関係 	産 出 指 標	名称	犬の登録頭数	犬の登録頭数	犬の登録頭数
				○	×	●						数値	1,200頭	1,200頭	1,200頭
				△	×	×						名称	狂犬病予防接種率	狂犬病予防接種率	狂犬病予防接種率
				×	×	×						数値	95%	95%	95%
				×	△	○						◎	総事業費	上記に含む	上記に含む
			コスト投入の方向性				国県支出金		0	0					
							地方債		0	0					
							その他		0	0					
							一般財源		0	0					
			合 計						総事業費	1,076,603	1,090,573	1,434,422			
国県支出金	144,881	153,518							330,518						
地方債	191,400	225,200							375,200						
その他	494,414	480,982							505,205						
一般財源	245,908	230,873							223,499						

5年後のまちの姿

○ 地域において省エネルギーの推進と併せて、再生可能エネルギーの導入等が図られ、地球温暖化対策が進められています。

施策展開の基本的な考え方

行政は、地域特性を生かした地球温暖化対策に率先して取り組むとともに、市民等への啓発を行います。
市民等は、地球温暖化を自分には関係ない問題と捉えることなく、家庭でできる節電等の身近な取組から地球温暖化対策を積極的に実践するよう努めます。

実現に向けた取組

基本計画において、10年後のまちの姿の実現に向けた取組として以下のものを掲げています。

- ① 行政が率先する地球温暖化対策
- ② 再生可能エネルギー事業の促進
- ③ 低炭素型まちづくりの促進

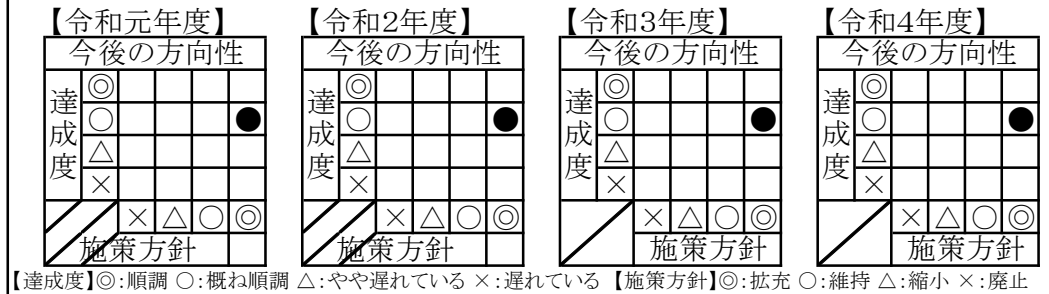
成果指標

基本計画において、取組の実現度合いを測定する指標として以下のものを掲げています。

指標	現状	最終目標 (令和8年度)
温室効果ガス年間総排出量（市内全域）	306千t-CO ₂	301千t-CO ₂
市営施設「鹿ノ俣発電所」の発電量（年間）	4,999千kWh	4,999千kWh
間伐実施面積	11.1ha	30.0ha

行政評価の結果

行政評価における評価は以下のとおりです。



事業 コード	事業名	事業概要	令和5年度に実施した 令和4年度の行政評価に基づ く令和6年度事業の方向性					主な内容と計画事業費						年度目標値						
								令和6年度		令和7年度		令和8年度		令和6年度		令和7年度	令和8年度			
								主な内容		主な内容		主な内容		産出指標		名称	名称	名称		
430210	風倉発電所事業	風倉発電所は胎内市と新潟県土木部の共同施設で、胎内川治水ダムの放流水と落差を利用して発電している。運転・維持管理及び電力託送は、新潟県発電管理センターに委託している。	成果の方向性	◎	×		主な内容	・送電線、発電水利使用料 ・ダム管理費等負担金	・送電線、発電水利使用料 ・ダム管理費等負担金	撤退予定	産出指標	名称	発生電力量	発生電力量	撤退予定					
				○	×	×						数値	15,872,800kWh	15,872,800kWh						
				△	×	×						総事業費	51,013	44,805						
				×	●	×						国県支出金	0	0	成果指標	名称	電気料金負担軽減額	電気料金負担軽減額		
					×	△						地方債	0	0	数値					
					×	△						その他	51,013	44,805		名称	電気料金負担軽減額	電気料金負担軽減額		
					×	△						コスト投入の方向性	0	0	0	数値	0千円	0千円		
430220	鹿ノ俣発電所運営事業〔鹿ノ俣発電所運営事業特別会計〕	鹿ノ俣発電所は、市有の農業関連施設における電気料金の軽減を目的とし、市直営で管理・運営を行っている。余剰電力は電気事業者等へ売電し、売電収入の一部を電気料金の軽減に充てている。	成果の方向性	◎	×		主な内容	・発電水利使用料 ・操出金 ・公営企業支出金	・発電水利使用料 ・農業関連施設整備 ・管理道路整備 ・操出金	・発電水利使用料 ・農業関連施設整備 ・管理道路整備 ・操出金	産出指標	名称	発生電力量	発生電力量	発生電力量					
				○	×	●						数値	4,500,000kWh	4,500,000kWh	4,500,000kWh					
				△	×	×						総事業費	137,308	73,321	73,321	成果指標	名称	電気料金負担軽減額	電気料金負担軽減額	電気料金負担軽減額
				×	×	×						国県支出金	0	0	0	数値	4,500千円	4,000千円	4,000千円	
					×	△						地方債	0	0	0					
					×	△						その他	66,011	11	11					
					×	△						コスト投入の方向性	71,297	73,310	73,310					
430221	鹿ノ俣用水路管理事業〔鹿ノ俣発電所運営事業特別会計〕	鹿ノ俣川上流砂防ダムより取水した水を、水圧管路を経て発電所へ送水し、発電に使用したのち水利使用規則に基づき、宮久用水路に通水することで、鹿ノ俣地区の農業用水として安定した供給を行い、受益者の負担軽減を図る。	成果の方向性	◎	×		主な内容	・取水口除塵作業 ・管理道路補修工事	・取水口除塵作業 ・管理道路補修工事	・取水口除塵作業 ・管理道路補修工事	産出指標	名称	年間取水量	年間取水量	年間取水量					
				○	×	●						数値	4,758千m³	4,758千m³	4,758千m³					
				△	×	×						総事業費	3,450	3,450	3,450	成果指標	名称	農業用水取水量代 ①代掻き期 ②普通期	農業用水取水量代 ①代掻き期 ②普通期	農業用水取水量代 ①代掻き期 ②普通期
				×	×	×						国県支出金	0	0	0	数値	①0.68m³/秒 ②0.39m³/秒	①0.68m³/秒 ②0.39m³/秒	①0.68m³/秒 ②0.39m³/秒	
					×	△						地方債	0	0	0					
					×	△						その他	0	0	0					
					×	△						コスト投入の方向性	3,450	3,450	3,450					

5年後のまちの姿

- ネットワークや便利な移動手段が確保されて市民の日常生活が活発になされるとともに、高齢者や子どもが気軽に利用できる公共施設等を核にしてまちなかに人が集っています。
- 魅力あるたたずまいや景観の住環境整備がまちの資産となっています。

施策展開の基本的な考え方

行政は、機能的で文化的な市街地を形成するため、土地利用の調整や必要な施設の整備、良好な住宅や住宅地の供給誘導等を行います。市民等は、公園はもちろん個々の住宅を含めた居住環境が市民の共有の財産であるという意識を持って、景観を含めた住環境の整備等に協力します。

実現に向けた取組

基本計画において、10年後のまちの姿の実現に向けた取組として以下のものを掲げています。

- ① ネットワーク型コンパクトシティの実現
- ② 緑や公園に恵まれた美しい住環境の形成
- ③ 定住・転入を促進する優良な住宅の確保
- ④ 安定した水供給の確保

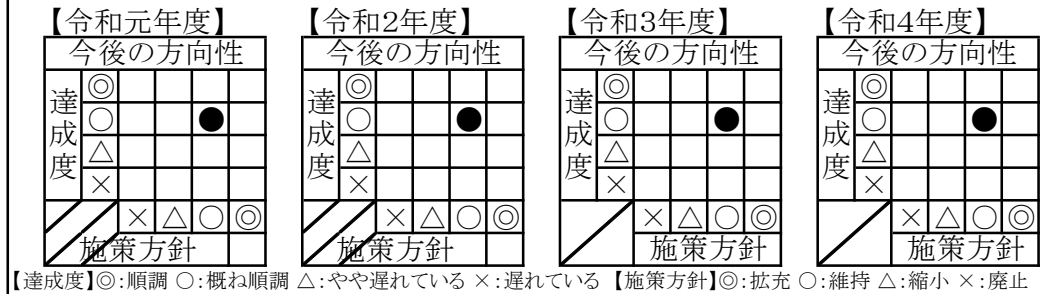
成果指標

基本計画において、取組の実現度合いを測定する指標として以下のものを掲げています。

指標	現状	最終目標 (令和8年度)
空き家バンク*制度による売買成約数〔年間〕	1件	5件

行政評価の結果

行政評価における評価は以下のとおりです。



事業コード	事業名	事業概要	令和5年度に実施した 令和4年度の行政評価に基づ く令和6年度事業の方向性					主な内容と計画事業費						年度目標値											
								令和6年度		令和7年度		令和8年度		令和6年度		令和7年度	令和8年度								
								◎	○	△	×	×	△	○	◎	名称	数値	名称	数値	名称	数値				
440313	市設住宅（旧職員住宅）管理事業	住宅困窮者の生活を支援するため、低廉な家賃の住宅を供給することを目的とする。 また、修繕等の維持管理により、現入居者の居住環境の安定を図る。	成果の方向性	◎	×	×	×	×	主な内容	・住宅の運営管理 ・軽微な補修 ・敷地修景管理	・住宅の運営管理 ・軽微な補修 ・敷地修景管理	・住宅の運営管理 ・軽微な補修 ・敷地修景管理	産出指標	名称	管理戸数	管理戸数	管理戸数								
				○	×	×	×	×							数値	47戸	46戸	46戸							
				△	×	●	×	×						総事業費	2,401	2,401	2,401	成果指標	名称	入居率	入居率	入居率			
				×	×	×	×	×							国県支出金	0	0						0	数値	100%
				×	×	×	×	×						地方債	0	0	0	その他	2,401	2,401	2,401				
			コスト投入の方向性			×	△	○	◎	一般財源	0	0	0	数値	100%	100%	100%								
			440323	住宅管理事業	公営住宅の住環境の安定を図るため建築物の長寿命化を目的に計画的な営繕を行う。	成果の方向性	◎	×	×	×	×	主な内容	・公営住宅営繕 ・予防保全	・公営住宅営繕 ・予防保全	・公営住宅営繕 ・予防保全	産出指標	名称	建築物定期点検の実施	建築物定期点検の実施	建築物定期点検の実施					
							○	×	×	●	×							数値	12回	12回	12回				
							△	×	×	×	×						総事業費	43,412	66,000	66,000	成果指標	名称	長寿命化計画の進捗率	長寿命化計画の進捗率	長寿命化計画の進捗率
							×	×	×	×	×							国県支出金	19,509	25,000					
×	×	×					×	×	地方債	23,800	40,000						40,000	その他	103	1,000	1,000				
コスト投入の方向性						×	△	○	◎	一般財源	0	0	0	数値	60%	80%	100%								
440320	住宅建築リフォーム事業	良質な住宅ストックの形成による生活環境の向上を図るため、住宅の改修工事に対して補助金を交付する。				成果の方向性	◎	×	×	×	×	主な内容	住宅リフォーム補助金運営 ・住宅 ・空き家 ・アンカー	住宅リフォーム補助金運営 ・アンカー	住宅リフォーム補助金運営 ・アンカー	産出指標	名称	アンカー補助金相談件数	アンカー補助金相談件数	アンカー補助金相談件数					
							○	×	×	●	×							数値	1回	1回	1回				
							△	×	×	×	×						総事業費	50	50	50	成果指標	名称	補助実施数	補助実施数	補助実施数
							×	×	×	×	×							国県支出金	0	0					
			×	×	×		×	×	地方債	0	0						0	その他	0	0	0				
			コスト投入の方向性			×	△	○	◎	一般財源	50	50	50	数値	1件	1件	1件								

5年後のまちの姿

○ 道路網の整備と交通手段の確保により、誰もが行きたい所へ気軽に移動できるまちになっています。

施策展開の基本的な考え方

行政は、市内における円滑で快適な移動を担保するため、道路交通基盤の整備や維持管理、公共交通の確保に努めます。
 市民等は、交通ルールやマナーを守るとともに、道路の維持管理や公共交通機関の利用に積極的に協力します。
 市民等は、交通ルールやマナーを守るとともに、道路の維持管理や公共交通機関の利用に積極的に協力します。

実現に向けた取組

基本計画において、10年後のまちの姿の実現に向けた取組として以下のものを掲げています。

- ① 広域交通の利便性の向上
- ② 安全で快適な道路ネットワークの整備
- ③ 冬期の移動を確保する除排雪の実施
- ④ 地域公共交通の利便性の向上と持続可能性の確保

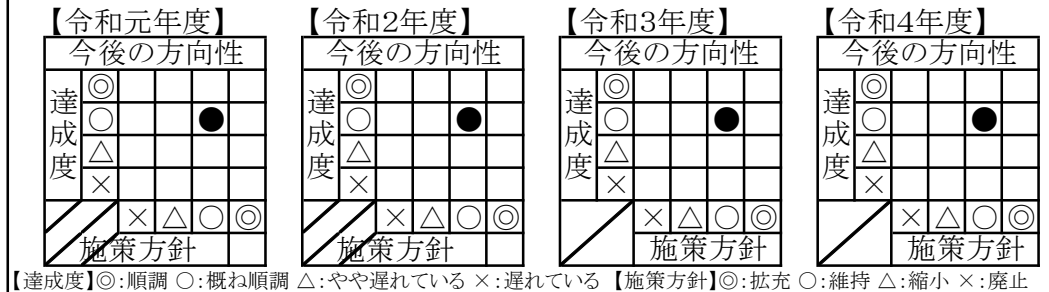
成果指標

基本計画において、取組の実現度合いを測定する指標として以下のものを掲げています。

指標	現状	最終目標 (令和8年度)
市道の道路改良率	60.79%	61.43%
のれんす号の延べ利用者数〔年間〕	44,724人	57,000人

行政評価の結果

行政評価における評価は以下のとおりです。



事業コード	事業名	事業概要	令和5年度に実施した令和4年度の行政評価に基づく令和6年度事業の方向性					主な内容と計画事業費			年度目標値																					
								令和6年度	令和7年度	令和8年度	令和6年度	令和7年度	令和8年度																			
450411	地域公共交通活性化事業	デマンドタクシーを中心とした公共交通ネットワークを整備し、多様な人々の移動と交流を支援する。	成果の方向性	◎	×	△	○	●	主な内容	・地域公共交通協議会への負担金	・地域公共交通協議会への負担金	・地域公共交通協議会への負担金	産出指標	名称	デマンドタクシー1日平均運行回数	デマンドタクシー1日平均運行回数	デマンドタクシー1日平均運行回数															
				○	×	△	○	×		総事業費	59,000	59,000		59,000	成果指標	名称	デマンドタクシー1日平均利用者数	デマンドタクシー1日平均利用者数	デマンドタクシー1日平均利用者数													
				△	×	△	○	◎			コスト投入の方向性	0		0		0	数値	36回	36回	36回												
				×	×	△	○	◎				総事業費		0		0		0	数値	150人	150人	150人										
				×	×	△	○	◎						総事業費		0		0		0	数値	150人	150人	150人								
				×	×	△	○	◎								総事業費		0		0		0	数値	150人	150人	150人						
				×	×	△	○	◎										総事業費		0		0		0	数値	150人	150人	150人				
				×	×	△	○	◎												総事業費		0		0		0	数値	150人	150人	150人		
				×	×	△	○	◎														総事業費		0		0		0	数値	150人	150人	150人
				×	×	△	○	◎																総事業費		0		0		0	数値	150人
×	×	△	○	◎	総事業費	0	0	0	数値				150人													150人		150人				
合計							総事業費	873,121		834,679			834,679																			
							国県支出金	234,550		241,650	241,650																					
							地方債	378,100		344,700	344,700																					
							その他	19,619		23,232	23,232																					
							一般財源	240,852		225,097	225,097																					

5年後のまちの姿

- 「自助」「共助」「公助」の連携によって災害から市民の尊い命が守られています。
- 被害を最小限に食い止め、迅速な復興を実現する体制が整っています。

施策展開の基本的な考え方

行政は、災害発生時には救助・救援・復旧活動に全力で取り組むとともに、市民の命を守ることを最優先に防災・減災に向けた事前の対策を講じます。市民等は、自分の命は自分で守る(自助)、自分達の地域は自分達で守る(共助)意識を持ち、災害発生時に取るべき行動の理解と事前の準備・対策に努めます。

実現に向けた取組

基本計画において、10年後のまちの姿の実現に向けた取組として以下のものを掲げています。

- ① 地域との協働による総合的な防災対策
- ② 消防・救急体制の強化
- ③ 命を守る耐震改修の促進
- ④ 土砂災害や風水害対策等の推進
- ⑤ 適切な情報提供による安全な避難の誘導

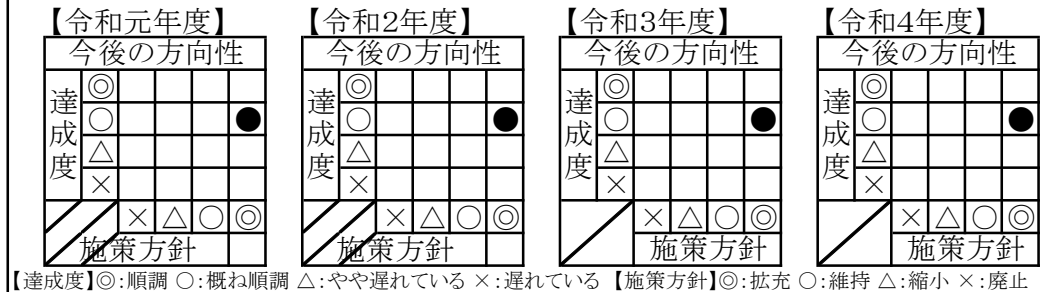
成果指標

基本計画において、取組の実現度合いを測定する指標として以下のものを掲げています。

指標	現状	最終目標 (令和8年度)
自治会・集落で自主防災組織*を立ち上げた数〔累計〕	117組織	136組織
木造住宅における耐震改修実施数〔累計〕	0件	2件
防犯・防災メール*登録件数	2,935件	4,000件

行政評価の結果

行政評価における評価は以下のとおりです。



事業コード	事業名	事業概要	令和5年度に実施した 令和4年度の行政評価に基づ く令和6年度事業の方向性				主な内容と計画事業費			年度目標値						
							令和6年度	令和7年度	令和8年度							
							令和6年度	令和7年度	令和8年度	令和6年度	令和7年度	令和8年度				
460110	防災事業	防災に関する計画等の作成し、各種取組を推進するとともに、住民の隣保協同の精神に基づく自発的な防災組織である「自主防災組織」や、地域の防災リーダーとなる防災士を育成するなど、市民の生命、身体及び財産を災害から保護するための施策を行う。	成果の方向性	◎	×	×	●	主な内容	<ul style="list-style-type: none"> ・防災訓練の実施 ・防災行政無線管理、再整備工事(2年目) ・自主防災組織支援／個別避難計画作成 ・その他災害対策 	<ul style="list-style-type: none"> ・防災訓練の実施 ・防災行政無線管理、再整備工事(3年目) ・自主防災組織支援／個別避難計画作成 ・その他災害対策 	<ul style="list-style-type: none"> ・防災訓練の実施 ・防災行政無線管理 ・自主防災組織支援／個別避難計画作成 ・ハザードマップ等更新 ・その他災害対策 	産出指標	名称	地域防災訓練実施数	地域防災訓練実施数	地域防災訓練実施数
				数値	70回	70回	70回									
				成果指標	名称	自主防災組織結成数	自主防災組織結成数						自主防災組織結成数			
					数値	136	136						136			
					総事業費								417,265	235,221	19,033	
					国県支出金								75	75	75	
				地方債			394,600						210,280			
その他			0	0												
一般財源			22,590	24,866	18,958											
コスト投入の方向性			×	△	○	◎										
460111	水防事業	羽越水害の記憶を風化させることなく、地域が一体となって取り組む防災活動の重要性を一人ひとりが理解し、水防技術の向上と、水防体制の強化を図り、今後起こり得る水害に備える。	成果の方向性	◎	×	×	●	主な内容	<ul style="list-style-type: none"> ・荒川水防訓練への参加(実践訓練) ・訓練(少人数) ・事前訓練無 ・土のう購入など 	<ul style="list-style-type: none"> ・荒川水防訓練への参加(見せる訓練) ・訓練(大人数) ・事前訓練有 ・土のう購入など 	<ul style="list-style-type: none"> ・荒川水防訓練への参加(実践訓練) ・訓練(少人数) ・事前訓練無 ・土のう購入など 	産出指標	名称	水防訓練実施回数	水防訓練実施回数	水防訓練実施回数
				数値	1回	1回	1回									
				成果指標	名称	要請に対する消防団の水防訓練参加率	要請に対する消防団の水防訓練参加率						要請に対する消防団の水防訓練参加率			
					数値	100%	100%						100%			
					総事業費								643	898	643	
					国県支出金								0	0	0	
				地方債			0						0	0		
その他			0	0	0											
一般財源			643	898	643											
コスト投入の方向性			×	△	○	◎										
460211	非常備消防一般	災害に強いまちづくりを実現するため、非常備消防である「消防団」に必要な経費を計上する。(常備消防=消防本部、消防署)	成果の方向性	◎	×	×	●	主な内容	<ul style="list-style-type: none"> ・団員の確保、装備品の補充・更新 ・条例定数の見直し ・火災の鎮圧 ・各種訓練の実施 ・自主防災組織への協力・連携など 	<ul style="list-style-type: none"> ・団員の確保、装備品の補充・更新 ・火災の鎮圧 ・各種訓練の実施 ・自主防災組織への協力・連携など 	<ul style="list-style-type: none"> ・団員の確保、装備品の補充・更新 ・火災の鎮圧 ・各種訓練の実施 ・自主防災組織への協力・連携など 	産出指標	名称	消防団員数	消防団員数	消防団員数
				数値	650人	620人	620人									
				成果指標	名称	消防団員の確保率	消防団員の確保率						消防団員の確保率			
					数値	100.00%	100.00%						100.00%			
					総事業費								47,079	45,408	45,408	
					国県支出金								0	0	0	
				地方債			0						0	0		
その他			184	184	184											
一般財源			46,895	45,224	45,224											
コスト投入の方向性			×	△	○	◎										

5年後のまちの姿

○ 事故や犯罪を防止するハード面の取組とともに、子どもから高齢者までの幅広い市民が互いに声を掛け合うことで、より安心して暮らせるまちになっています。

施策展開の基本的な考え方

行政は、関係者と連携した防犯体制の強化と事故や犯罪が発生しにくい環境整備を進めます。
市民等は、事故や犯罪を防止するため、地域での見守り・声掛けに積極的に協力します。

実現に向けた取組

基本計画において、10年後のまちの姿の実現に向けた取組として以下のものを掲げています。

- ① 交通安全対策の推進
- ② 地域等と連携した犯罪被害の抑制
- ③ 消費者相談の実施

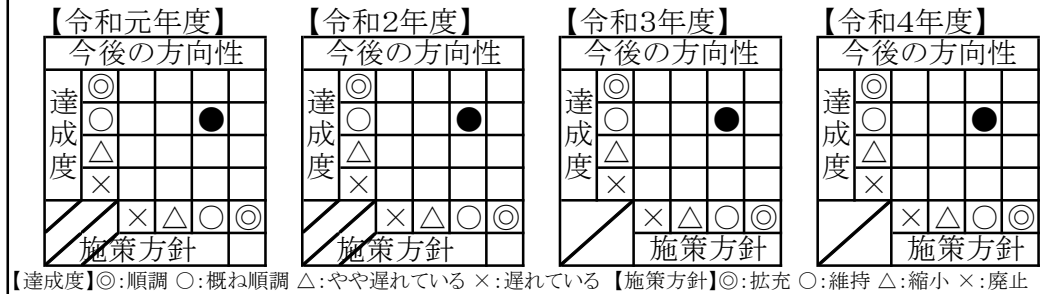
成果指標

基本計画において、取組の実現度合いを測定する指標として以下のものを掲げています。

指標	現状	最終目標 (令和8年度)
市内で発生した交通死亡事故件数〔年間〕	0件	0件
防犯・防災メール*登録件数〔再掲〕	2,935件	4,000件
消費者トラブル相談会開催数〔年間〕	2回	2回

行政評価の結果

行政評価における評価は以下のとおりです。



事業コード	事業名	事業概要	令和5年度に実施した 令和4年度の行政評価に基づ く令和6年度事業の方向性				主な内容と計画事業費			年度目標値										
							令和6年度	令和7年度	令和8年度	令和6年度	令和7年度	令和8年度								
470310	消費者行政推進事業	消費者行政に関する 相談体制を確保し、市 民の消費生活の安心確 保に努める。	成果の 方向性	◎	×	△	○	主 な 内 容	・消費者相談員賃 金 ・周知用チラシ作 製	・消費者相談員賃 金 ・周知用チラシ作 製	・消費者相談員賃 金 ・周知用チラシ作 製	産 出 指 標	名称	消費者相談	消費者相談	消費者相談				
				○	×	△	●						数值	週5日1日5時間	週5日1日5時間	週5日1日5時間				
				△	×	△	○					総事業費	3,972	3,884	3,884	成 果 指 標	名称	消費者相談件数	消費者相談件数	消費者相談件数
				×	×	△	○					国県支出金	3,774	3,686	3,686		数值	50件	50件	50件
				コスト投入の方向性			×					△	○	◎	地方債	0	0	0		
										その他	8	5	5							
										一般財源	190	193	193							
			合 計							総事業費	22,017	21,929	21,929							
										国県支出金	3,824	3,736	3,736							
										地方債	0	0	0							
							その他	1,123	1,120	1,120										
							一般財源	17,070	17,073	17,073										

5年後のまちの姿

- 行政だけでなく地域の課題を自分事として捉える市民や企業がそれぞれの持つ力を生かしてまちづくりに取り組んでいます。
- まちづくりに関わる多様な主体との協働の成果として、地域の課題解決が進んでいます。

施策展開の基本的な考え方

行政は、自ら地域の課題解決を目指す市民等を育成・支援しながら、まちづくりを進めます。
市民等は、まちづくりへの参画や行政との協働を特別なものと捉えず、自分の住む地域の今後の在り方を考え、その実現に向け、持てる力を発揮するよう努めます。

実現に向けた取組

基本計画において、10年後のまちの姿の実現に向けた取組として以下のものを掲げています。

- ① 活動を始めるきっかけづくり
- ② 協働の仕組みづくり
- ③ 地域自治の推進
- ④ 市民活動団体の育成・支援の拡充

成果指標

基本計画において、取組の実現度合いを測定する指標として以下のものを掲げています。

指標	現状	最終目標 (令和8年度)
ボランティア活動参加者数〔年間〕	4,722人	6,000人
市とNPO*等との協働事業数〔年間〕	37件	50件

行政評価の結果

行政評価における評価は以下のとおりです。

【令和元年度】

今後の方向性				
達成度	◎			●
	○			
	△			
	×			
施策方針		×	△	○

【令和2年度】

今後の方向性				
達成度	◎			●
	○			
	△			
	×			
施策方針		×	△	○

【令和3年度】

今後の方向性				
達成度	◎			●
	○			
	△			
	×			
施策方針		×	△	○

【令和4年度】

今後の方向性				
達成度	◎			●
	○			
	△			
	×			
施策方針		×	△	○

【達成度】◎:順調 ○:概ね順調 △:やや遅れている ×:遅れている 【施策方針】◎:拡充 ○:維持 △:縮小 ×:廃止

5年後のまちの姿

○ 日常的に市民の間で様々なまちの情報が共有され、相互の情報交流が行われています。

施策展開の基本的な考え方

行政は、市民が行政を身近に感じられるよう、市政情報を分かりやすく伝えるとともに、市民が市政情報を入手しやすく、市政に対して意見や要望を伝えやすい環境を整備します。

市民等は、市政に対して関心を持ち、積極的に市政情報を入手し、自らの声を行政に伝えるよう努めます。

実現に向けた取組

基本計画において、10年後のまちの姿の実現に向けた取組として以下のものを掲げています。

- ① 接点の拡大と分かりやすい情報の提供
- ② コミュニケーション型(対話型)行政の推進
- ③ 市外に向けた市政情報の発信

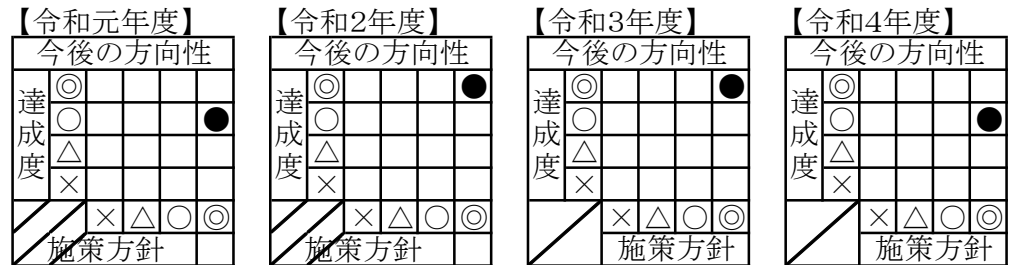
成果指標

基本計画において、取組の実現度合いを測定する指標として以下のものを掲げています。

指標	現状	最終目標 (令和8年度)
胎内市公式ウェブサイトのアクセス数〔年間〕	607千セッション*	607千セッション*
市政に対する意見・要望（市長への手紙、市報アンケート、ホームページの各課問い合わせ）の受付数〔年間〕	548件	600件
主要な計画の策定や見直しに当たりパブリックコメントを実施した割合	100%	100%

行政評価の結果

行政評価における評価は以下のとおりです。



【達成度】◎:順調 ○:概ね順調 △:やや遅れている ×:遅れている 【施策方針】◎:拡充 ○:維持 △:縮小 ×:廃止

事業コード	事業名	事業概要	令和5年度に実施した 令和4年度の行政評価に基づ く令和6年度事業の方向性				主要内容と計画事業費			年度目標値														
							令和6年度	令和7年度	令和8年度	令和6年度	令和7年度	令和8年度												
520110	広報広聴事業	市民と行政の円滑な 情報交換を進めるた め、市民が必要とする 行政情報を市報やホー ムページ、SNS等を通 じて幅広く提供すると ともに、市民の意見を 聴く機会の確保に努め る。	成果の 方向性	◎	×	●	主 な 内 容	・市報発行 ・ホームページ管 理	・市報発行 ・ホームページ管 理	・市報発行 ・ホームページ管 理	産 出 指 標	名称	①市報の発行回数 ②SNSの投稿回数	①市報の発行回数 ②SNSの投稿回数	①市報の発行回数 ②SNSの投稿回数									
				○	×	×							数値	①21回 ②100回	①21回 ②100回	①21回 ②100回								
				△	×	×						成 果 指 標		名称	①市報センターの評価 ②市報アンケート投 書数 ③ホームページ閲覧数 ④ホームページアクセス数	①市報センターの評価 ②市報アンケート投 書数 ③ホームページ閲覧数 ④ホームページアクセス数	①市報センターの評価 ②市報アンケート投 書数 ③ホームページ閲覧数 ④ホームページアクセス数							
				×	×	×							数値		①3.6 ②275枚 ③1,600千ビュー ④530千セッション	①3.6 ②275枚 ③1,600千ビュー ④530千セッション	①3.6 ②275枚 ③1,600千ビュー ④530千セッション							
				コスト投入の方向性								×		△	○	◎	総事業費	11,494	11,500	11,500	国 県 支 出 金	0	0	0
				コスト投入の方向性								×	△	○	◎	地方債	0	0	0	地 方 債		0	0	0
コスト投入の方向性				×	△	○	◎	その他	756	800	800	そ の 他	756	800	800									
コスト投入の方向性				×	△	○	◎	一般財源	10,738	10,700	10,700		一 般 財 源	10,738	10,700	10,700								
コスト投入の方向性				×	△	○	◎																	
520310	胎内郷人会事業	胎内市を故郷とする 各県人会と交流を深 め、胎内市の発展を考 える場を設ける。	成果の 方向性	◎	×	●	主 な 内 容	・バス借り上げ料 ・会の案内	・バス借り上げ料 ・会の案内	・会の案内 ・市内参加者への 補助	産 出 指 標	名称	開催数	開催数	開催数									
				○	×	×							数値	4回	4回	4回								
				△	×	×						成 果 指 標		名称	参加者数	参加者数	参加者数							
				×	×	×							数値		300人	300人	300人							
				コスト投入の方向性								×		△	○	◎	総事業費	2,379	2,295	2,295	国 県 支 出 金	0	0	0
				コスト投入の方向性								×	△	○	◎	地方債	0	0	0	地 方 債		0	0	0
コスト投入の方向性				×	△	○	◎	その他	1,120	1,280	0	そ の 他	1,120	1,280	0									
コスト投入の方向性				×	△	○	◎	一般財源	1,259	1,015	2,295		一 般 財 源	1,259	1,015	2,295								
コスト投入の方向性				×	△	○	◎																	
合 計						総事業費	13,873	13,795	13,795															
						国県支出金	0	0	0															
						地方債	0	0	0															
						その他	1,876	2,080	800															
						一般財源	11,997	11,715	12,995															

5年後のまちの姿

○ 差別や偏見のない市民一人一人の人権が尊重される明るい社会が実現しています。

施策展開の基本的な考え方

行政は、基本的な人権に対する正しい理解を促進し、市民一人一人の人権の擁護に努めるとともに、偏見や差別による人権侵害等を受けた方々の救済に向けた対応を行います。

市民等は、基本的な人権を尊重し、お互いの価値観を認め合うよう努めます。

実現に向けた取組

基本計画において、10年後のまちの姿の実現に向けた取組として以下のものを掲げています。

- ① 正しい理解を広める教育・啓発の推進
- ② 人権侵害の救済に向けた対応と人権擁護

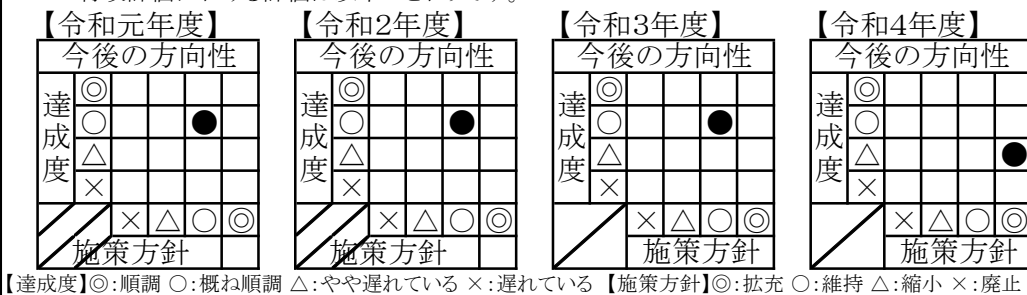
成果指標

基本計画において、取組の実現度合いを測定する指標として以下のものを掲げています。

指標	現状	最終目標 (令和8年度)
人権が守られていると感じる市民の割合 (アンケート調査)	74.8%	85.0%
人権問題に関する講演会・研修会等の参加者数〔年間〕	366人	600人
無料法律相談・特設人権相談の受付数〔年間〕	49件	76件

行政評価の結果

行政評価における評価は以下のとおりです。



事業コード	事業名	事業概要	令和5年度に実施した 令和4年度の行政評価に基づ く令和6年度事業の方向性				主要内容と計画事業費			年度目標値														
							令和6年度	令和7年度	令和8年度	令和6年度	令和7年度	令和8年度												
530111	広域隣保活動事業 (総務課)	胎内市人権教育・啓 発推進計画に基づき、 同和問題をはじめ広く 人権問題の理解を深め るため、研修活動、啓 発活動及び相談事業を 実施する。	成果の 方向性	◎	△	○	◎	主 な 内 容	・人権講演会、パ ネル展	・人権講演会、パ ネル展	・人権講演会、パ ネル展	産 出 指 標	名称	講演会、パネル 展の開催	講演会、パネル 展の開催	講演会、パネル 展の開催								
				○	△	○	◎						数値	2回	2回	2回								
				△	△	○	◎					成 果 指 標	名称	講演会等への参 加者数	講演会等への参 加者数	講演会等への参 加者数								
				×	△	○	◎						数値	600人	600人	600人								
				コスト投入の方向性								×	△	○	◎	総事業費	1,352	1,400	1,700	成 果 指 標	名称	講演会等への参 加者数	講演会等への参 加者数	講演会等への参 加者数
				コスト投入の方向性								×	△	○	◎	国県支出金	633	633	885		数値	600人	600人	600人
				コスト投入の方向性								×	△	○	◎	地方債	0	0	0		名称	学習会・各種講 座の実施回数	学習会・各種講 座の実施回数	学習会・各種講 座の実施回数
コスト投入の方向性				×	△	○	◎	その他	0	0	0	数値	6回	6回	6回									
コスト投入の方向性				×	△	○	◎	一般財源	719	767	815	名称	学習会・各種講 座の参加者数	学習会・各種講 座の参加者数	学習会・各種講 座の参加者数									
530120	広域隣保活動事業 (生涯学習課)	生活環境等の安定向 上を図る必要がある地 域及びその周辺地域の 住民の社会的、経済 的、文化的改善向上を 図るとともに、生活上 の課題や様々な人権課 題の解決を目的とす る。	成果の 方向性	◎	△	○	◎	主 な 内 容	・広域隣保活動事 業運営委員会 ・人権啓発活動 ・各種講座による 交流事業・学習会	・広域隣保活動事 業運営委員会 ・人権啓発活動 ・各種講座による 交流事業・学習会	・広域隣保活動事 業運営委員会 ・人権啓発活動 ・各種講座による 交流事業・学習会	産 出 指 標	名称	学習会・各種講 座の実施回数	学習会・各種講 座の実施回数	学習会・各種講 座の実施回数								
				○	△	○	◎						数値	6回	6回	6回								
				△	△	○	◎					成 果 指 標	名称	学習会・各種講 座の参加者数	学習会・各種講 座の参加者数	学習会・各種講 座の参加者数								
				×	△	○	◎						数値	210人	210人	210人								
				コスト投入の方向性								×	△	○	◎	総事業費	3,427	3,307	3,307	成 果 指 標	名称	学習会・各種講 座の参加者数	学習会・各種講 座の参加者数	学習会・各種講 座の参加者数
				コスト投入の方向性								×	△	○	◎	国県支出金	452	452	452		数値	210人	210人	210人
				コスト投入の方向性								×	△	○	◎	地方債	0	0	0		名称	学習会・各種講 座の参加者数	学習会・各種講 座の参加者数	学習会・各種講 座の参加者数
コスト投入の方向性				×	△	○	◎	その他	15	20	20	数値	210人	210人	210人									
コスト投入の方向性				×	△	○	◎	一般財源	2,960	2,835	2,835	名称	学習会・各種講 座の参加者数	学習会・各種講 座の参加者数	学習会・各種講 座の参加者数									
合 計						総事業費			4,779	4,707	5,007													
						国県支出金			1,085	1,085	1,337													
						地方債			0	0	0													
						その他			15	20	20													
						一般財源			3,679	3,602	3,650													

5年後のまちの姿

○ 男女一人ひとりを尊重し、性差による男女の固定的な役割分担意識を解消することで、全ての人がいきいきと活躍できる社会が実現しています。

施策展開の基本的な考え方

行政は、男女共同参画社会の実現に向けて、男女平等意識の啓発や男女が共に働きやすい環境の整備等に率先して取り組みます。市民等は、男女の固定的な役割分担意識にとらわれることなく、互いを尊重し支え合うよう努めます。

実現に向けた取組

基本計画において、10年後のまちの姿の実現に向けた取組として以下のものを掲げています。

- ① 男女平等意識の啓発
- ② 男女がともに働きやすい環境の整備
- ③ 行政が率先する男女共同参画の推進

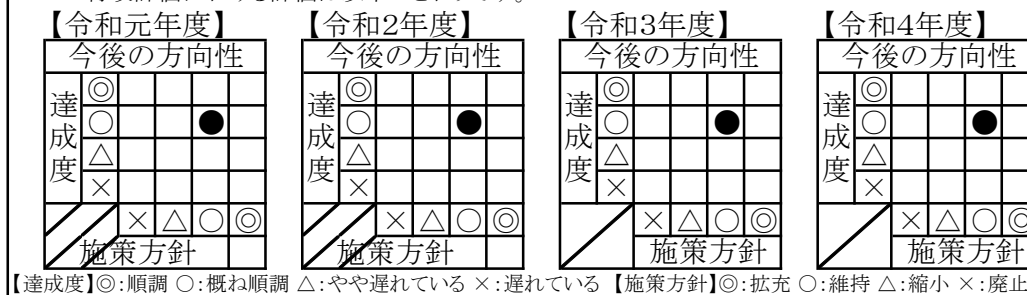
成果指標

基本計画において、取組の実現度合いを測定する指標として以下のものを掲げています。

指標	現状	最終目標 (令和8年度)
男性は仕事、女性は家庭というような固定的性別役割分担意識について、解消していった方が良いと思う市民の割合（アンケート調査）	72.3%	75%
ハッピー・パートナー企業*登録数【累計】	5社	20社
市所管の各種審議会等における女性委員の割合	30.6%	38.0%

行政評価の結果

行政評価における評価は以下のとおりです。



事業コード	事業名	事業概要	令和5年度に実施した 令和4年度の行政評価に基づ く令和6年度事業の方向性				主要内容と計画事業費			年度目標値							
							令和6年度	令和7年度	令和8年度	令和6年度	令和7年度	令和8年度					
540110	男女平等社会推進 事業	男女共同参画プラン 21に基づき、男女共同 参画の促進を図るため の啓発活動を実施す る。	成果の 方向性	◎	△	○	◎	主 な 内 容	・男女共同参画に 関する講演会、セ ミナーの開催	・男女共同参画に 関する講演会、セ ミナーの開催	・男女共同参画に 関する講演会、セ ミナーの開催	産 出 指 標	名称	講演会、セミ ナーの開催	講演会、セミ ナーの開催	講演会、セミ ナーの開催	
				○	△	○	◎						数値	2回	2回	2回	
				△	△	○	◎					成 果 指 標	名称	市の審議会等 における女性の登 用割合	市の審議会等 における女性の登 用割合	市の審議会等 における女性の登 用割合	
				×	△	○	◎						数値	36%	36%	36%	
				コスト投入の方向性								×	△	○	◎	総事業費	1,017
										国県支出金	0	0	0				
										地方債	0	0	0				
										その他	0	0	0				
										一般財源	1,017	600	800				
										総事業費	1,017	600	800				
							国県支出金	0	0	0							
							地方債	0	0	0							
							その他	0	0	0							
							一般財源	1,017	600	800							
合 計									総事業費	1,017	600	800					
									国県支出金	0	0	0					
									地方債	0	0	0					
									その他	0	0	0					
									一般財源	1,017	600	800					

5年後のまちの姿

○ 時代のニーズや市民のニーズにしっかりと向き合った行政運営により、効率的で質の高いサービスが提供されています。

施策展開の基本的な考え方

行政は、市民の視点に立った行政運営を基本に行政改革を推進し、時代に適応した効率的で質の高い行政運営に努めます。
市民等は、単に行政サービスの受給者という枠を超えて、当事者として行政と連携し、行政の新しいチャレンジを支えるよう努めます。

実現に向けた取組

基本計画において、10年後のまちの姿の実現に向けた取組として以下のものを掲げています。

- ① 行政評価と業務内容の改善
- ② 実行力の高い執行体制の構築
- ③ 広域連携の強化
- ④ 職員の能力を引き出す人材管理

成果指標

基本計画において、取組の実現度合いを測定する指標として以下のものを掲げています。

指標
行政改革大綱の進捗に関する評価による (施策の評価は、行政改革大綱の取組評価において示します)

行政評価の結果

行政評価における評価は以下のとおりです。

【令和元年度】	【令和2年度】	【令和3年度】	【令和4年度】																																																																																																																								
<table border="1"> <tr><td colspan="5">今後の方向性</td></tr> <tr><td>達成度</td><td>◎</td><td></td><td></td><td>●</td></tr> <tr><td></td><td>○</td><td></td><td></td><td></td></tr> <tr><td></td><td>△</td><td></td><td></td><td></td></tr> <tr><td></td><td>×</td><td></td><td></td><td></td></tr> <tr><td>施策方針</td><td>×</td><td>△</td><td>○</td><td>◎</td></tr> </table>	今後の方向性					達成度	◎			●		○					△					×				施策方針	×	△	○	◎	<table border="1"> <tr><td colspan="5">今後の方向性</td></tr> <tr><td>達成度</td><td>◎</td><td></td><td></td><td>●</td></tr> <tr><td></td><td>○</td><td></td><td></td><td></td></tr> <tr><td></td><td>△</td><td></td><td></td><td></td></tr> <tr><td></td><td>×</td><td></td><td></td><td></td></tr> <tr><td>施策方針</td><td>×</td><td>△</td><td>○</td><td>◎</td></tr> </table>	今後の方向性					達成度	◎			●		○					△					×				施策方針	×	△	○	◎	<table border="1"> <tr><td colspan="5">今後の方向性</td></tr> <tr><td>達成度</td><td>◎</td><td></td><td></td><td>●</td></tr> <tr><td></td><td>○</td><td></td><td></td><td></td></tr> <tr><td></td><td>△</td><td></td><td></td><td></td></tr> <tr><td></td><td>×</td><td></td><td></td><td></td></tr> <tr><td>施策方針</td><td>×</td><td>△</td><td>○</td><td>◎</td></tr> </table>	今後の方向性					達成度	◎			●		○					△					×				施策方針	×	△	○	◎	<table border="1"> <tr><td colspan="5">今後の方向性</td></tr> <tr><td>達成度</td><td>◎</td><td></td><td></td><td>●</td></tr> <tr><td></td><td>○</td><td></td><td></td><td></td></tr> <tr><td></td><td>△</td><td></td><td></td><td></td></tr> <tr><td></td><td>×</td><td></td><td></td><td></td></tr> <tr><td>施策方針</td><td>×</td><td>△</td><td>○</td><td>◎</td></tr> </table>	今後の方向性					達成度	◎			●		○					△					×				施策方針	×	△	○	◎
今後の方向性																																																																																																																											
達成度	◎			●																																																																																																																							
	○																																																																																																																										
	△																																																																																																																										
	×																																																																																																																										
施策方針	×	△	○	◎																																																																																																																							
今後の方向性																																																																																																																											
達成度	◎			●																																																																																																																							
	○																																																																																																																										
	△																																																																																																																										
	×																																																																																																																										
施策方針	×	△	○	◎																																																																																																																							
今後の方向性																																																																																																																											
達成度	◎			●																																																																																																																							
	○																																																																																																																										
	△																																																																																																																										
	×																																																																																																																										
施策方針	×	△	○	◎																																																																																																																							
今後の方向性																																																																																																																											
達成度	◎			●																																																																																																																							
	○																																																																																																																										
	△																																																																																																																										
	×																																																																																																																										
施策方針	×	△	○	◎																																																																																																																							

【達成度】◎:順調 ○:概ね順調 △:やや遅れている ×:遅れている 【施策方針】◎:拡充 ○:維持 △:縮小 ×:廃止

事業コード	事業名	事業概要	令和5年度に実施した 令和4年度の行政評価に基づ く令和6年度事業の方向性					主な内容と計画事業費			年度目標値					
								令和6年度	令和7年度	令和8年度	令和6年度		令和7年度	令和8年度		
								主な内容			産出指標			成果指標		
550410	職員健康管理事業	職員健康診断やストレスチェックを実施し、結果に基づく健康管理を徹底するとともに、メンタルヘルスにおいては、研修、早期相談体制の確保、適切な職場環境の保持や改善等により、長期メンタル不調者の発生を防止し、人的資源の有効活用に資する。	◎	△	○	●	主な内容	・職員健康診断 ・ストレスチェック ・メンタルヘルス等研修 ・衛生委員会活動	・職員健康診断 ・ストレスチェック ・メンタルヘルス等研修 ・衛生委員会活動	・職員健康診断 ・ストレスチェック ・メンタルヘルス等研修 ・衛生委員会活動	産出指標	名称	①健康診断実施回数 ②メンタルヘルス研修実施回数	①健康診断実施回数 ②メンタルヘルス研修実施回数	①健康診断実施回数 ②メンタルヘルス研修実施回数	
								総事業費	3,343	3,106			3,106	数値	①1回 ②1回以上	①1回 ②1回以上
								成果指標	名称	①健診受診率 ②職場由来で一月超休んでいるメンタル不調者数		①健診受診率 ②職場由来で一月超休んでいるメンタル不調者数	①健診受診率 ②職場由来で一月超休んでいるメンタル不調者数			
										数値		①100% ②5人	①100% ②5人	①100% ②5人		
									名称	①健診受診率 ②職場由来で一月超休んでいるメンタル不調者数		①健診受診率 ②職場由来で一月超休んでいるメンタル不調者数	①健診受診率 ②職場由来で一月超休んでいるメンタル不調者数			
										数値		①100% ②5人	①100% ②5人	①100% ②5人		
コスト投入の方向性			×	△	○	◎	一般財源	3,043	2,806	2,806						
550411	職員研修事業	階層別研修や専門研修などを通じて、職員の意識、知識、能力を向上させることにより、効率的・効果的な行政運営に資するとともに、市民サービスの向上を図る。	◎	△	○	●	主な内容	・階層別研修 ・専門研修 ・新採用研修 ・基礎知識強化研修 ・広域共同研修	・階層別研修 ・専門研修 ・新採用研修 ・基礎知識強化研修 ・広域共同研修	・階層別研修 ・専門研修 ・新採用研修 ・基礎知識強化研修 ・広域共同研修	産出指標	名称	研修実施項目数	研修実施項目数	研修実施項目数	
								総事業費	1,773	1,580			1,580	数値	28項目	28項目
								成果指標	名称	研修延受講者数		研修延受講者数	研修延受講者数			
										数値		380人	380人	380人		
									名称	研修延受講者数		研修延受講者数	研修延受講者数			
										数値		380人	380人	380人		
コスト投入の方向性			×	△	○	◎	一般財源	1,773	1,580	1,580						
559921	電算管理事業	住民情報を取り扱う基幹系業務システムの保守管理・運用調整を行い、安定稼働を確保する。	◎	△	○	●	主な内容	・委託業者と各部署との運用調整 ・情報保護対策 ・基幹系システム運用	・委託業者と各部署との運用調整 ・情報保護対策 ・基幹系システムの運用、標準化対応	・委託業者と各部署との運用調整 ・情報保護対策 ・基幹系システムの運用	産出指標	名称	①定例会議回数 ②関係職員への情報保護教育の実施回数	①定例会議回数 ②関係職員への情報保護教育の実施回数	①定例会議回数 ②関係職員への情報保護教育の実施回数	
								総事業費	80,082	180,767			86,000	数値	①12回 ②1回	①12回 ②1回
								成果指標	名称	①システム障害窓口停止件数 ②個人情報等漏えい等件数		①システム障害窓口停止件数 ②個人情報等漏えい等件数	①システム障害窓口停止件数 ②個人情報等漏えい等件数			
										数値		①0件 ②0件	①0件 ②0件	①0件 ②0件		
									名称	①システム障害窓口停止件数 ②個人情報等漏えい等件数		①システム障害窓口停止件数 ②個人情報等漏えい等件数	①システム障害窓口停止件数 ②個人情報等漏えい等件数			
										数値		①0件 ②0件	①0件 ②0件	①0件 ②0件		
コスト投入の方向性			×	△	○	◎	一般財源	76,141	96,702	85,935						

5年後のまちの姿

- 望ましいまちづくりのために必要とされる健全で安定した財政基盤を確立しています。
- 適切に管理された公共施設やインフラが負の遺産とならずに機能しています。

施策展開の基本的な考え方

行政は、経営的視点に基づく規律ある財政運営と安定した財政基盤の確立に努めます。
市民等は、納税の義務を果たすとともに、市の財政を家計に置き換えて理解し、選択と集中の考え方の下、投入されている税金の使われ方に関心を持つよう努めます。

実現に向けた取組

基本計画において、10年後のまちの姿の実現に向けた取組として以下のものを掲げています。

- ① 行政評価と連動した財政運営の推進
- ② 公契約等の適正化
- ③ 公共施設等の適正配置と有効活用
- ④ 新たな財源の確保と公正な賦課徴収の推進

成果指標

基本計画において、取組の実現度合いを測定する指標として以下のものを掲げています。

指標	現状	最終目標 (令和8年度)
経常収支比率*	97.4%	96.0%
実質公債費比率*	12.3%	12.0%
将来負担比率*	156.3%	140.0%
現年と滞納繰越分の市税徴収率	97.14%	97.31%
市税の滞納繰越額	106,381千円	94,400千円

行政評価の結果

行政評価における評価は以下のとおりです。

【令和元年度】

今後の方向性					
達成度	◎				
	○				
	△			●	
	×				
施策方針		×	△	○	◎

【令和2年度】

今後の方向性					
達成度	◎				
	○				
	△			●	
	×				
施策方針		×	△	○	◎

【令和3年度】

今後の方向性					
達成度	◎				
	○				
	△			●	
	×				
施策方針		×	△	○	◎

【令和4年度】

今後の方向性					
達成度	◎				
	○				
	△			●	
	×				
施策方針		×	△	○	◎

【達成度】◎:順調 ○:概ね順調 △:やや遅れている ×:遅れている 【施策方針】◎:拡充 ○:維持 △:縮小 ×:廃止

胎内市総合政策課

〒959-2693 新潟県胎内市新和町2番10号

TEL : 0254-43-6111 (代表) FAX : 0254-43-2868

URL : <http://www.city.tainai.niigata.jp/>

E-mail : kikaku@city.tainai.lg.jp