

G ビズ ID 取得について

1 G ビズ ID とは

「G ビズ ID」とは、1つのアカウントで複数の行政サービスにアクセスできる認証システムです。電子申請届出システムの利用には、G ビズ ID アカウントが必須になります。

- アカウント (ID・パスワード) は、無料で利用できます。
- 「電子申請届出システム」の利用に使用できるアカウントは以下の2種類です
 - 【プライム】: 法人代表者のアカウント。取得できるのは1法人につき1つ
 - 【メンバー】: 法人の従業員用にプライムに紐づいて設定されるアカウント。
複数取得可

※ 既にG ビズ ID アカウントを取得している場合は、改めて取得していただく必要はありません。以下のページから取得済か確認できます。

アカウント登録確認 <https://gbiz-id.go.jp/app/slf/act/chk/show>

※ G ビズ ID メンバーは、G ビズ ID プライムと紐づくアカウントのため、G ビズ ID プライムがなければ作成することができません

2 電子申請届出システム利用までの流れ

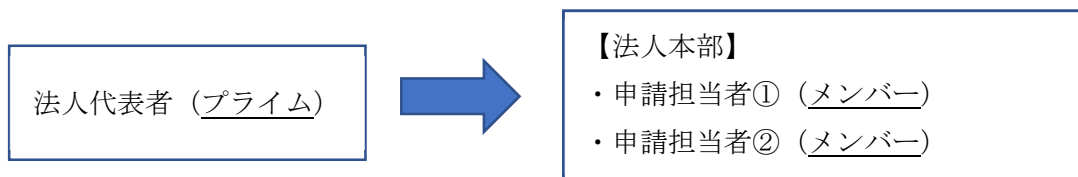
- ① 法人代表者がG ビズ ID プライムを申請
- ② 必要に応じて申請担当者がG ビズ ID メンバーを申請
- ③ G ビズ ID メンバー (プライム) を使用して電子申請届出システムにログイン

※ G ビズ ID メンバーは、申請担当者1名につき1つ必要になります。

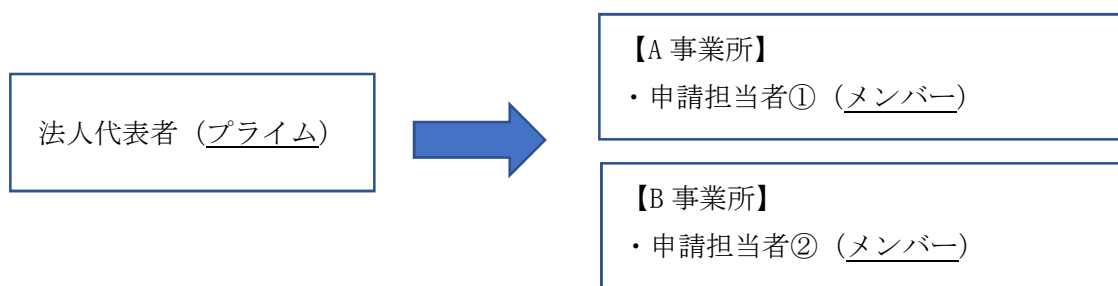
【G ビズ ID 申請例】

以下の例を参考に介護保険法上の申請等を誰が作成・提出しているかに応じてG ビズ ID の申請を行ってください。

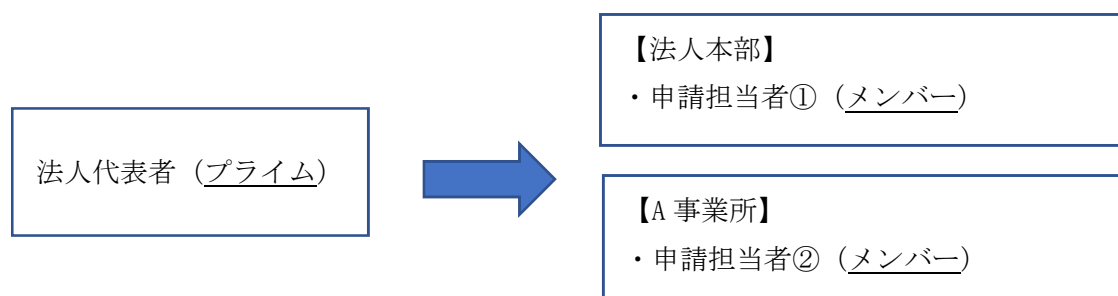
(1) 各事業所の申請を法人本部がまとめて行っている場合



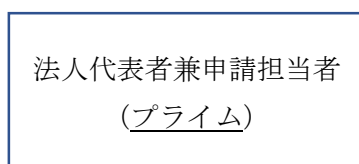
(2) 各事業所で申請を行っている場合（法人では行っていない場合）



(3) 法人本部と事業所の両方で申請を行っている場合



(4) 法人代表者本人が申請を行っている場合



3 アカウント申請手続きについて

- 別添のマニュアルを参照してください。
(出展：デジタル庁 G ビズ ID ホームページ ID 作成ガイド（新規作成者向け）)
 - ・ G ビズ ID クイックマニュアル gBizID プライム編
 - ・ G ビズ ID クイックマニュアル gBizID メンバー編
- G ビズ ID の取得はこちらから
<https://gbiz-id.go.jp/top/>

4 G ビズ ID に関する問い合わせ先

デジタル庁 G ビズ ID ヘルプデスク
【電話番号】 0570-023-797
【受付時間】 9：00～17：00（土・日・祝日、年末年始を除く）