

地域の皆様へ

令和5年7月吉日

小野組・小野工務店特定共同企業体

## 工事のお知らせ

皆様方には、ますますご健勝のこととお喜び申し上げます。  
この度、中条小学校建設工事を実施させて頂くこととなりました。  
建設工事に際しましては、安全の確保に十分な対策をたてて  
進めて参ります。

□ 工事期間：着手 令和5年6月27日 竣工 令和7年6月30日

□ 工事内容：校舎建替え工事

□ 作業時間 8：00～17：00(原則)

□ 工事車両出入り時間 7：00～18：00(原則)

□ 工事大型車両出入り時間 8：30～17：00

□ 工事に関するお問い合わせ先

小野組・小野工務店特定共同企業体 仮事務所

TEL 0254-28-8819

皆様方には大変ご迷惑をお掛け致しますが、何卒ご理解と  
ご協力を賜りますよう、宜しくお願い申し上げます。

□ 工事スケジュール

- 新築工事を1期で行う建替え計画(今の校舎一部を、そのまま残した工事計画)
- ・仮設校舎を給食センター跡地に建設し新校舎を1期で建設する工事計画で、グラウンドを現況のままの規模で継続して、利用できる計画とします。
- ・今の北校舎よりも南側に新築校舎を計画し、北棟をそのままにすることで、仮校舎の規模縮小と体育館とグラウンドを現況のまま、安全に利用できる新計画とします。
- ・新築工事にかかる期間や、引っ越し等の手間・コストを極力抑え、工事STEPを慎重に検討し、事業全体を見据えて児童に影響が少ない工事計画を行います。



□ 安全対策

- 安全な工事車両のルートを検討
  - ・工事車両のルートは、児童の登下校・先生方の通勤ルートと交差しない様に南側からの単独ルートとします。
- 児童の安全を最優先した工事中の配慮事項
  - ・児童らが生活する側(体育館やグラウンドの利用)の工事範囲周囲には、鉄板の塀で囲うなど、安全・騒音・粉塵に配慮します。
- 騒音・粉塵対策について
  - ・騒音 振動の発生の少ない建設機械(ショベルカー又はレッカー車)を使用いたします。
  - ・工事車両は周辺道路には駐車せず、指定した工事車両駐車場に駐車いたします。
  - ・アイドリングストップを励行するよう工事作業員に周知いたします。
  - ・砂埃が舞わない様に現場内に敷き鉄板を設置します。
  - ・校舎解体時、埃が舞わない様に水を撒きながら解体します。

## □ 工事ステップ

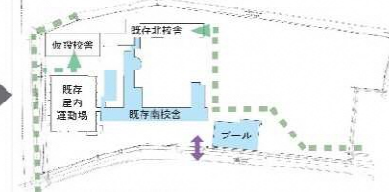
### ◆ STEP1 (R5.4 ~ R5.7)



#### STEP1 仮設校舎、仮校舎

- ・北西部の給食センター跡地を利用して仮設校舎を建設します。
- ・北側道路からの工事動線で、極力学校活動に影響を与えない計画を行います。

### ◆ STEP2 (R5.8 ~ R5.12)



#### STEP2 既存南校舎解体

- ・既存南校舎、昇降口棟、図書館棟、プールを解体します。
- ・南側道路からの仮設搬入路(仮設橋)を計画し、より安全な工事動線計画を行います。

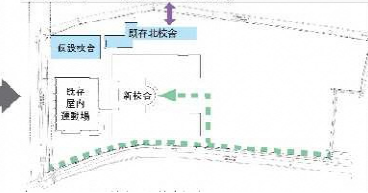
### ◆ STEP3 (R5.12 ~ R7.6)



#### STEP3 新校舎建設

- ・解体跡地に新校舎を建設します。仮設校舎側の児童の安全、学校活動に十分配慮した計画を行います。
- ・解体工事に続き南側からの出入りとし、単独の工事動線を確保します。

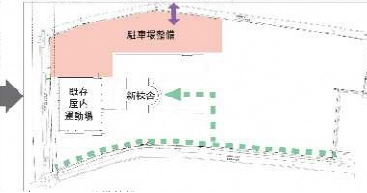
### ◆ STEP4 (R7.8 ~ R7.12)



#### STEP4 仮設校舎、北校舎解体

- ・新校舎の使用を開始し、既存北校舎、仮設校舎を解体します。
- ・北側道路からの工事動線で、極力、学校活動に影響を与えない計画を行います。

### ◆ STEP5 (R7.10 ~ R8.3)



#### STEP5 外構整備

- ・新校舎で通常の学校運営を行いながら、遊歩道歩道整備や道路拡幅及び周辺の外構整備を行います。
- ・利用者の動線を妨げない計画を行います。

凡例

- 新設部分
- 解体部分
- ⇄ 工事動線
- ⇨ 登下校動線

## 〈通学ルート・通勤ルートについて〉

