

# 胎内市環境審議会(環境事業報告等)

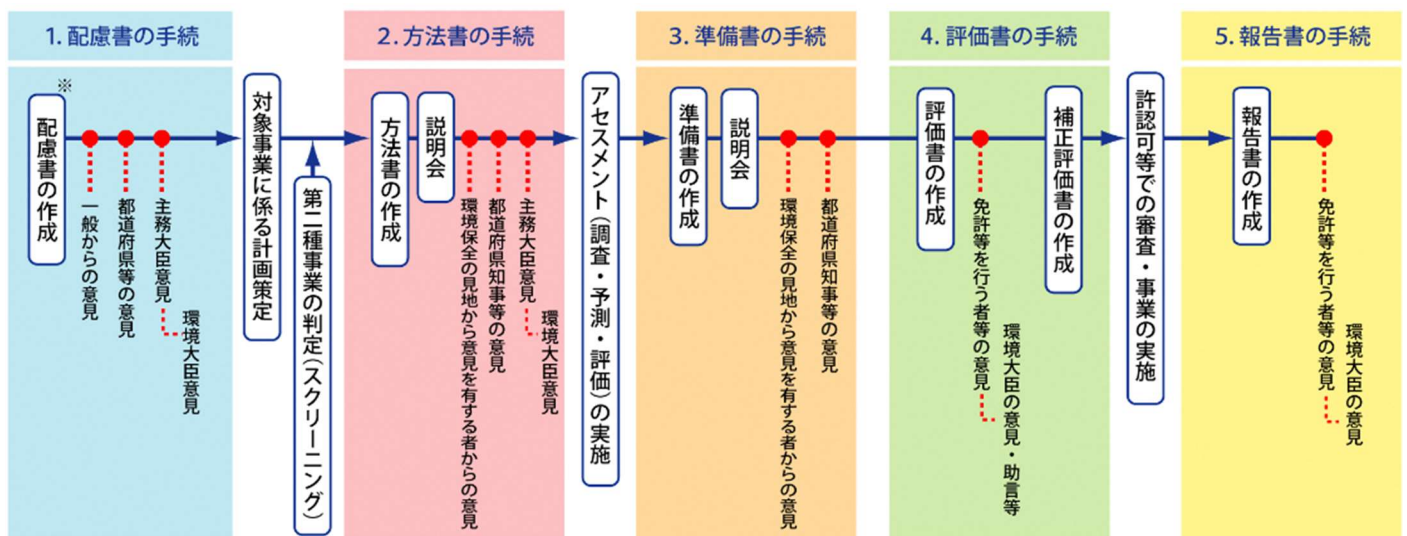
## 環境事業

### 1. 胎内市ゼロカーボンシティ宣言について

環境省は、「2050年にCO2(二酸化炭素)を実質ゼロにすることを旨とする首長自らが又は地方自治体として公表された地方自治体」をゼロカーボンシティとしており、市では令和3年10月、市議会定例議会において、市長がゼロカーボンシティを目指すことを宣言した。

### 2. 洋上風力発電事業誘致促進について

市では、再生可能エネルギーの活用を図るべく、水力や太陽光、陸上風力発電等の普及に取り組んできたが、新たな企業創生や財源の確保にもつながるよう洋上風力発電事業の誘致にも関係機関との連携を図りながら取り組みを行っている。



#### ●令和3年度に実施された洋上風力発電事業に係る環境影響評価事例

進捗状況 方法書の手続

- ・(仮称)新潟北部沖洋上風力発電事業(事業者:大成建設(株)、(株)本間組、コスモエコパワー(株))

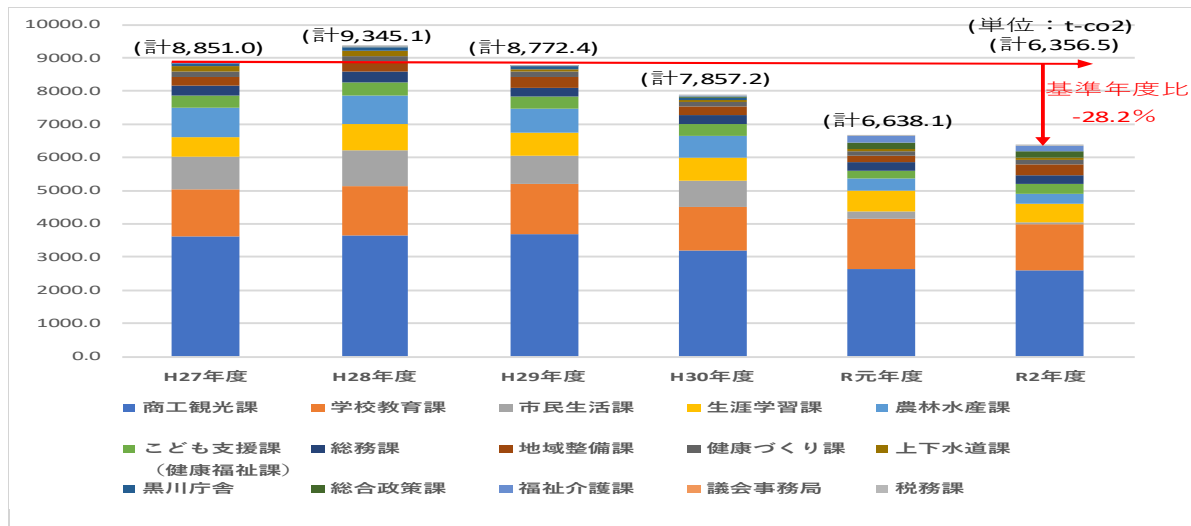
進捗状況 配慮書の手続

- ・(仮称)新潟県胎内市及び村上市沖洋上風力発電事業(事業者:RWE Renewables Japan(同))
- ・(仮称)新潟県村上市・胎内市沖洋上風力発電事業(事業者:(株)大林組)
- ・(仮称)新潟県村上市・胎内市沖(日本海)洋上風力発電事業(事業者:インベナジー・ウインド(同))

### 3. 地球温暖化防止実施計画における温室効果ガス排出量の推移と目標達成

平成 29 年 4 月に策定した「第 2 次胎内市地球温暖化防止実行計画」では、令和 3 年度までに温室効果ガス排出量を基準年度の平成 27 年度比 10%削減することを目標としているところ、令和 2 年度は 28.2%削減できた。

削減の大きな要因として、施設を廃止し、新たな施設に転換したことや、施設設備の空調やボイラー等の改修が挙げられます。その他公共施設等では、省エネルギー設備等への入替・更新を進めてきた結果、削減が図られたと考えられます。



※「第 2 次胎内市地球温暖化防止実行計画」では、職員の取組みにおいて温室効果ガスの削減が可能なものを対象としている。

### 4. 省エネ・地球温暖化防止対策

#### ①緑のカーテン普及事業

夏の暑さや熱中症対策及び地球温暖化防止意識を高めるため、65 歳以上の高齢者で構成される世帯（希望した方）とその他、社会福祉施設や公共施設に緑のカーテンを設置した。市民ボランティア等の協力によりゴーヤの苗を配布し、緑のカーテンづくりに取り組んでもらった。

#### ②環境啓発事業

##### ●なかよしクラブでの出前講座について

小学生の環境意識を高めるため、夏休みに築地小学校のなかよしクラブの児童に対し、「美しい自然を守るために、私たちにできること」をテーマに講座を実施した。

##### ●小学生の環境イラスト展について

環境について市内小学生の意識を高めるため、「みんなで守る自然や環境 ～地域でできることを考えよう！～」をテーマにしたイラスト展を開催した。

### 5. 生活環境保全・改善対策

#### ①空き家等対策事業

空家の所有者 379 名に対してアンケートを実施し、管理状況や今後の活用についての調査を実施した。調査を行った結果回答者 206 名のうち、1 年間で 1 回以上維持管理を行っているとは回答したのは 184 名で、約 89%の人が維持管理を行っています、残り 11%にあたる 206 名のうち 22 名の人は何も維持管理を行っていないとの回答だった。

# 公害事業

## 1. 公害対策

### ①畜産臭気対策について

築地・乙にある畜産事業所にて臭気測定を実施した。

午前中に測定した14事業では全体の21.4%にあたる3事業所が規制基準を超過し、夕方に測定した12事業所では全体の58.4%にあたる7事業所で規制基準を超過した。

市は今回の測定結果をもって、超過した事業所には臭気の改善を求めた。

# 廃棄物事業

### ②一般廃棄物の排出状況について

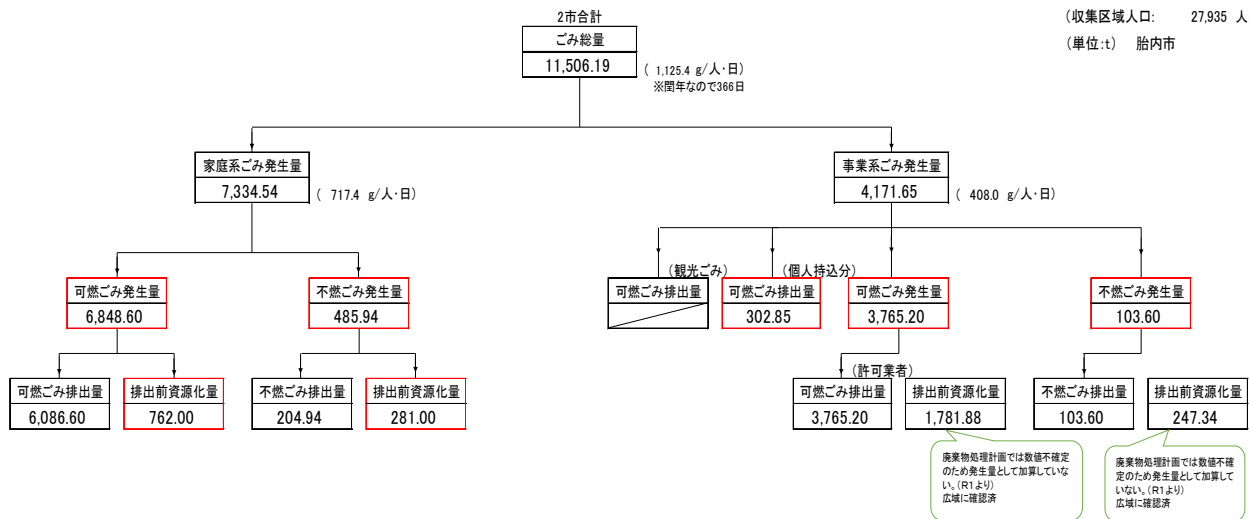
#### ●処理・処分の状況

新発田地域広域事務組合年間ごみ発生量及び処理フロー（胎内市）

令和3年度

(収集区域人口: 27,935人)

(単位:t) 胎内市



#### ●処理・処分の状況

家庭系ごみ排出量実績

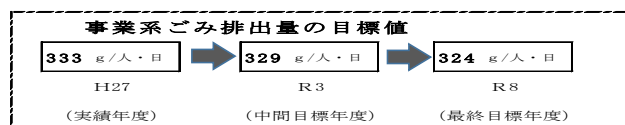
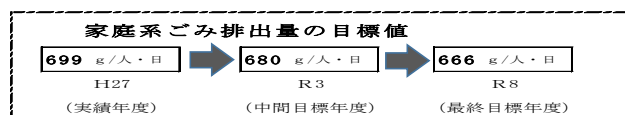
年度	人口 (人)	1人1日当たり 排出量 (g/人日)	総排出量			（うち排出前資源化量）			資源化率		
			可燃 (t/年)	不燃 (t/年)	計 (t/年)	可燃 (t/年)	不燃 (t/年)	計 (t/年)	可燃 (%)	不燃 (%)	平均 (%)
H28	30,071	690	6,992	585	7,577	1,223	333	1,556	17.5%	56.9%	20.5%
H29	29,611	673	6,713	556	7,269	1,087	322	1,409	16.2%	57.9%	19.4%
H30	29,180	659	6,455	561	7,016	960	314	1,274	14.9%	56.0%	18.2%
R1	28,781	664	6,455	537	6,993	858	290	1,148	13.3%	53.9%	16.4%
R2	28,367	701	6,731	547	7,278	762	281	1,043	11.3%	51.4%	14.3%
R3	27,935	717	6,849	486	7,335	762	281	1,043	11.1%	57.8%	14.2%

- 注1) 可燃物排出量には不燃物処理場からの可燃物量は含まない。  
 2) 他圏域からの搬入ごみ(災害ごみ)は含まず。  
 3) R3年度は、見込み値(4月から1月は実績値、2月から3月は昨年度の実績値を使用、排出前資源化量については昨年度の実績値を使用)

事業系ごみ排出量実績

年度	人口 (人)	1人1日当たり 排出量 (g/人日)	総排出量		
			可燃 (t/年)	不燃 (t/年)	計 (t/年)
H28	30,071	342	3,604	147	3,751
H29	29,611	377	3,924	147	4,071
H30	29,180	388	3,981	154	4,134
R1	28,781	412	4,204	132	4,336
R2	28,367	393	3,936	145	4,081
R3	27,935	408	4,068	104	4,172

- 注1) 可燃物排出量には不燃物処理場からの可燃物量は含まない。  
 2) 他圏域からの搬入ごみ(災害ごみ)は含まず。



## 令和4年度胎内市環境事業について(予定)

### 環境事業

#### 1. ゼロカーボンシティに向けてのロードマップについて

ゼロカーボンシティの実現に向けたロードマップについて検討を進める。

#### 2. 緑のカーテン普及事業

令和4年度も引き続き「緑のカーテン事業」に取り組む。

#### 3. 空き家対策事業

空き家バンク登録者の増加を図る。

### 公害事業

#### 1. 畜産臭気対策について

臭気超過事業者に指導を行ったことを踏まえ、令和4年度も定期的に臭気状況を確認していく。

### 廃棄物事業

#### 1. ゴミステーションへのアンケートに伴う今後の対策について

区長を対象に実施したゴミステーションに関する調査を行った。その結果を受けて、今後の対応策等や課題について検討を進める。