

経営比較分析表（令和5年度決算）

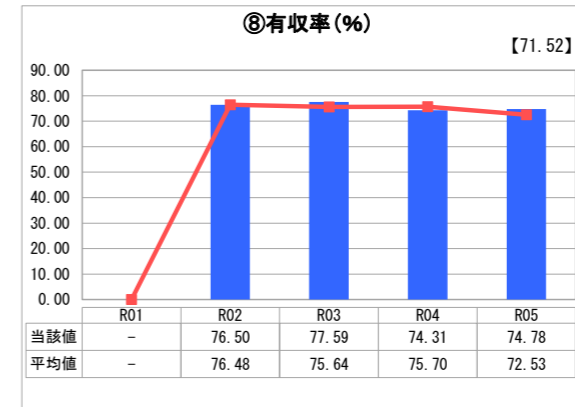
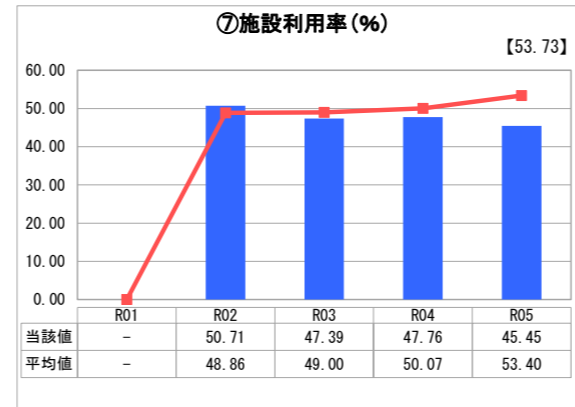
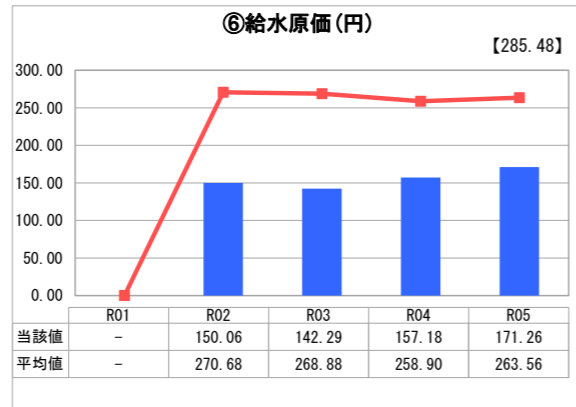
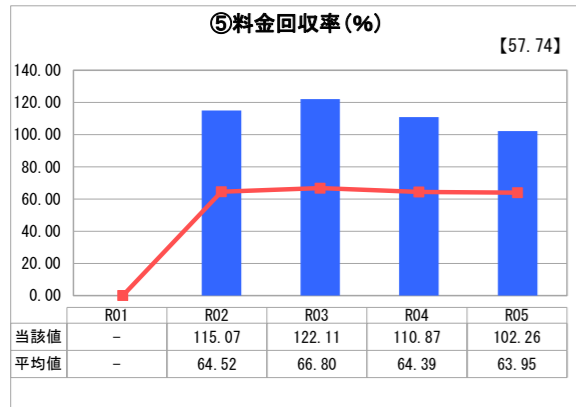
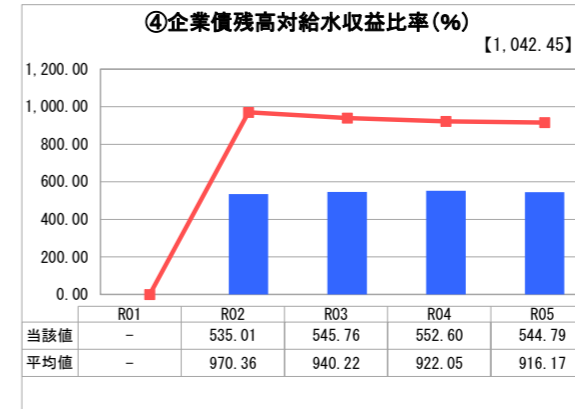
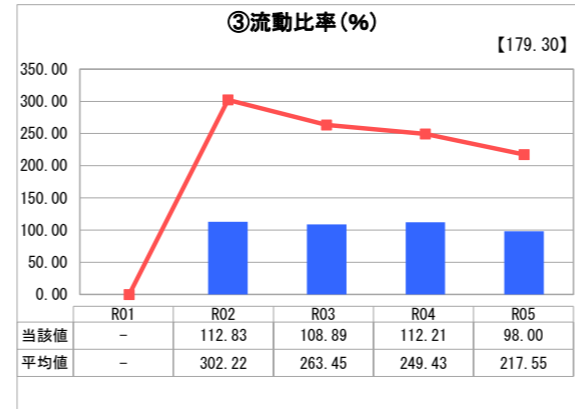
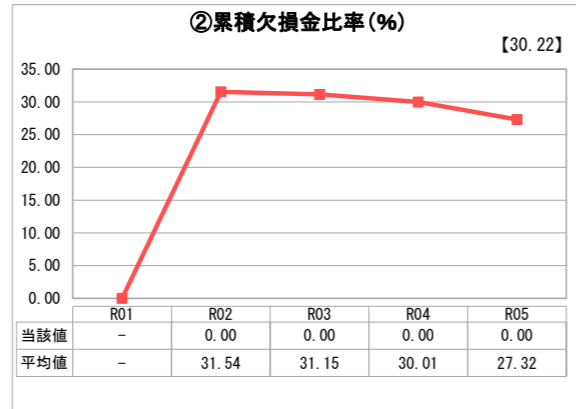
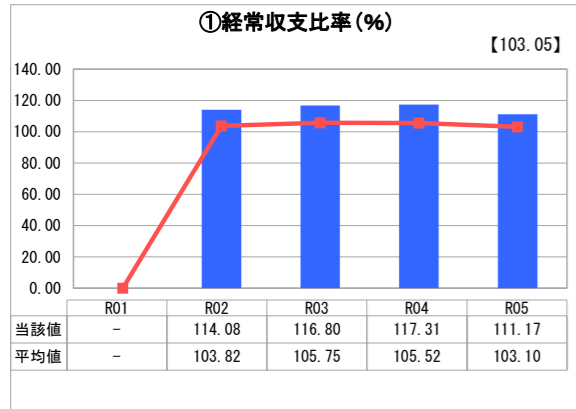
新潟県 胎内市

業務名	業種名	事業名	類似団体区分	管理者の情報
法適用	水道事業	簡易水道事業	C3	非設置
資金不足比率(%)	自己資本構成比率(%)	普及率(%)	1か月20m ³ 当たり家庭料金(円)	
-	57.72	16.79	3,465	

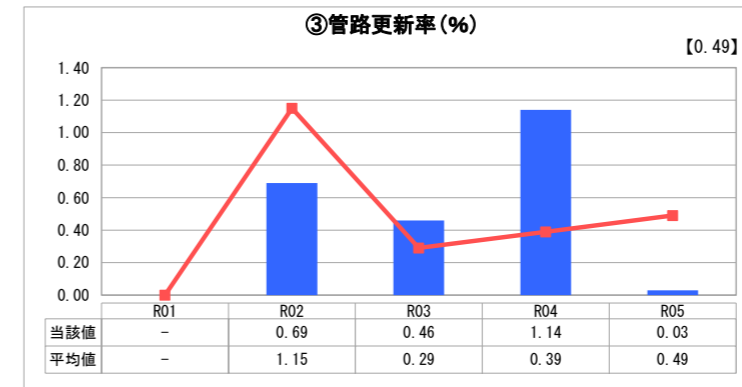
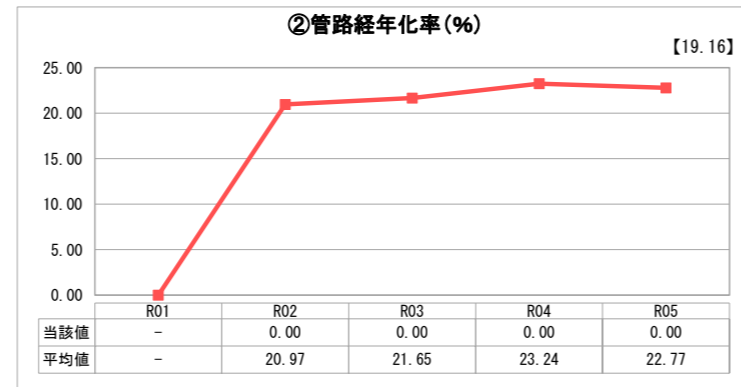
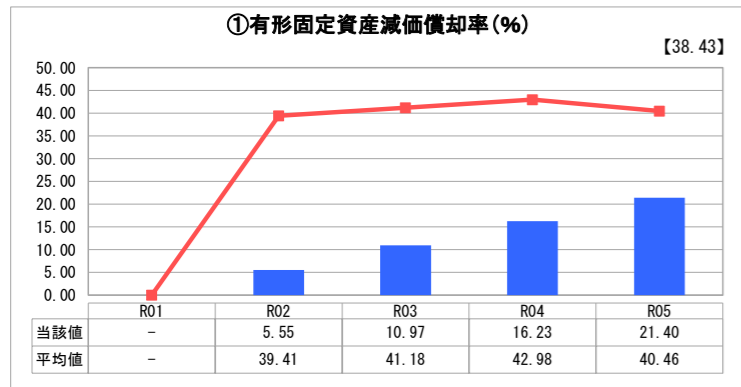
人口(人)	面積(km ²)	人口密度(人/km ²)
27,284	264.89	103.00
現在給水人口(人)	給水区域面積(km ²)	給水人口密度(人/km ²)
4,544	95.80	47.43

グラフ凡例	
■	当該団体値(当該値)
—	類似団体平均値(平均値)
【	令和5年度全国平均

1. 経営の健全性・効率性



2. 老朽化の状況



分析欄

1. 経営の健全性・効率性について

- 100%以上となっており、収支は黒字である。
- 0%である。しかし、料金収入が減少傾向にあるため、今後、繰越利益剰余金で欠損金を補填していくことが予測される。
- 100%を下回っている。料金収入の減少により流動資産が減少したことに加え、建設改良費等に充てられた企業債の償還額の増加により、流動負債が増加したためである。
- 類似団体平均値と比べ低い状況となっている。今後も計画的な起債により、減少に努めていく。
- 類似団体平均値と比べ高い状況にあり、100%以上である。しかし、人口減少等により料金収入は減少傾向にある。
- 類似団体平均値と比べ低い状況となっている。今後見込まれる大規模修繕等に向けて、更なる経費削減に努める必要がある。
- 類似団体平均値と比べ同程度となっているが、計画時の対象人口から大きく人口減少に転じたことから、効率性の向上を図る必要がある。
- 類似団体平均値と比べ同程度となっている。漏水等の影響により収益に結びつかない配水が生じていると考えられるため、今後は原因を特定し、漏水管の入替工事等の対策を講じる必要がある。

2. 老朽化の状況について

- 類似団体平均値と比べ低い状況となっているが、これは令和2年度から地方公営企業法を適用したことに伴い、減価償却費の累積計算を開始したためである。
- 法定耐用年数を経過した管路は保有していない。
- 漏水に伴う布設替等を実施したものであり、老朽化に伴う更新は実施していない。今後も漏水の多い箇所等を計画的に更新していくため、更なる経費削減に努め財源を確保しなければならない。

全体総括

- 単年度の収支の状況から経営は概ね維持されているが、人口減少等に伴い料金収入が減少しており、経営の厳しさは増している状況である。経費削減や料金改定の検討を行うことで、更なる経営改善が必要とされる。
今後も「胎内市簡易水道事業経営戦略」及び「胎内市水道ビジョン」に基づき、経営の健全性を図っていく。
- 10年、20年先を見据えて計画的に更新工事ができるよう、償却資産に見合う適正な企業債利用等によって、長期的な財源を確保しなければならない。
※令和2年度より地方公営企業法を全部適用