



# 観光周遊バスくるっと胎内 実績報告

令和2年12月16日  
胎内市商工観光課



# 目次

1. 運行人数実績
2. アンケート集計



# 運行人數実績

# 年間利用人数: **232**人(運行日数**63**日, 1日平均**3.68**人)

参考: 投入予算 1,000千円 1人あたりコスト 4,311円

## 運行実績

年度	項目	4月	5月	6月	7月	8月	9月	10月	11月	12月	合計
令和 2年度	運行日数			8	10	11	10	9	11	12	63
	人数			19	42	30	50	42	39	10	232
	1日平均			2.38	4.20	2.73	5.00	4.67	3.55	2.50	3.68
令和 元年度	運行日数	4	12	10	5	10	11	8	10	3	73
	人数	22	47	34	32	87	61	85	82	18	468
	1日平均	5.50	3.92	3.40	6.40	8.70	5.55	10.63	8.20	6.00	6.41

---

# アンケート集計



## アンケートの概要

期間

令和2年6月6日～12月13日

回答数

36件

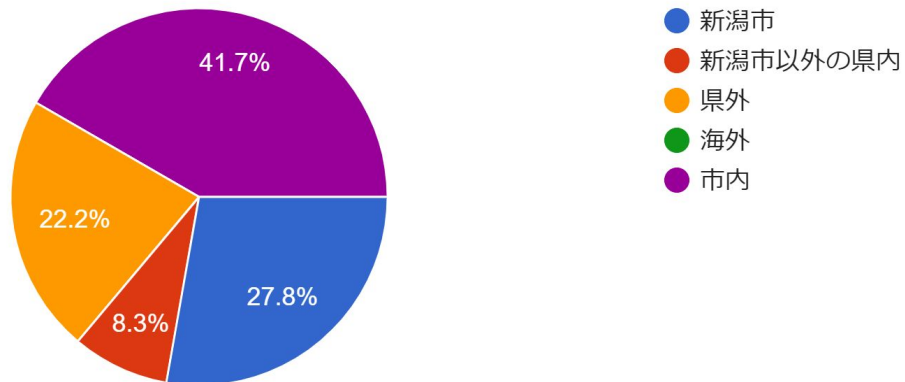
調査方法

バス乗車時にアンケート用紙配布・回収

# 市外利用者が約7割

居住地

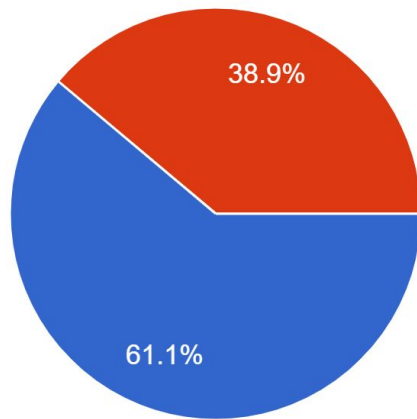
36件の回答



# 男性による利用がやや多い

性別

36 件の回答

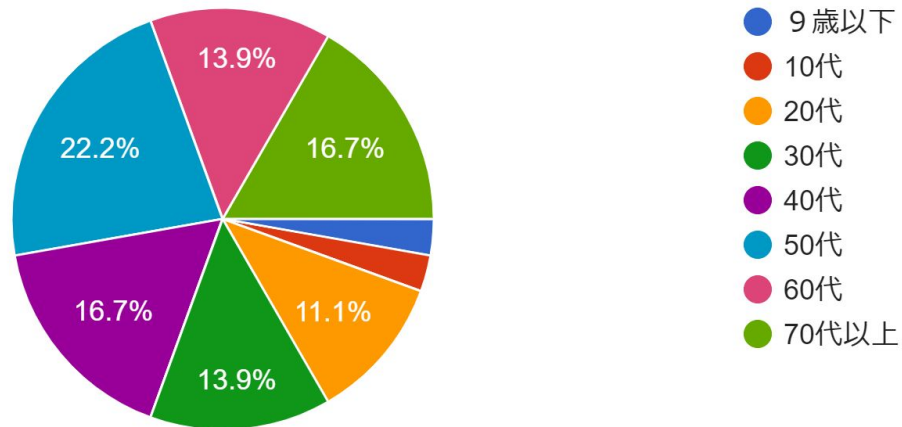




# 年齢層による利用の有意差無し

年齢層

36件の回答



# ロイヤル胎内パークホテルへの移動が最多

目的地（複数回答）

