



観光周遊バスくるっと胎内 実績報告

令和元年12月10日
胎内市商工観光課



目次

1. 運行人数実績
2. アンケート集計

運行人數実績

年間利用人数：**468**人（運行日数**73**日 1日平均**6**人）

参考：投入予算 1,000千円 1人あたりコスト 2,137円

くるっと胎内運行実績

月	4月	5月	6月	7月	8月	9月	10月	11月	12月	計
人数	22人	47人	34人	32人	87人	61人	85人	82人	18人	468人
運行日数	4日	12日	10日	5日	10日	11日	8日	10日	3日	73日

アンケート集計



アンケートの概要

期間

平成31年4月29日～令和元年12月8日

回答数

111件

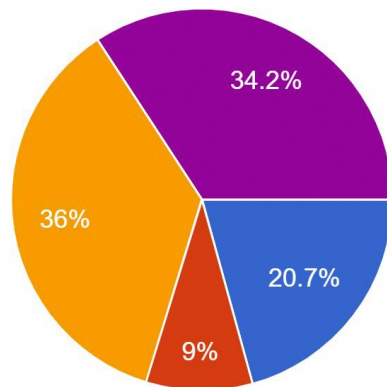
調査方法

バス乗車時にアンケート用紙配布・回収

市外利用者で約7割

居住地

111 件の回答

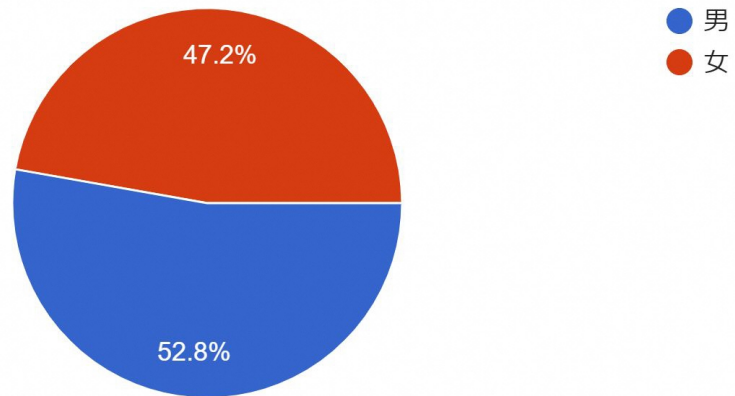


- 新潟市
- 新潟市以外の県内
- 県外
- 海外
- 市内

性別による有意差は無い

性別

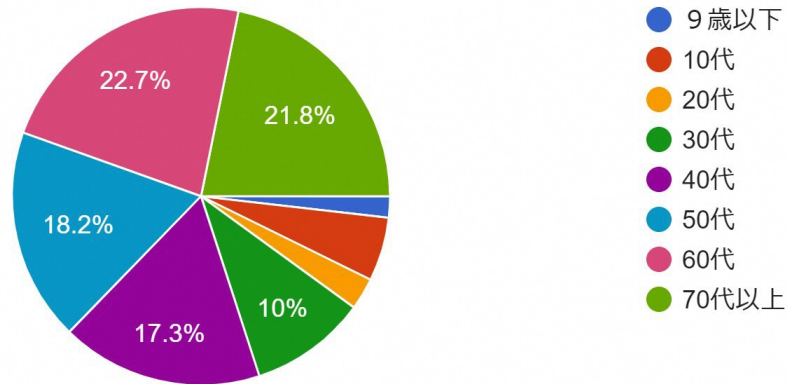
108 件の回答



高齢者層の利用が顕著

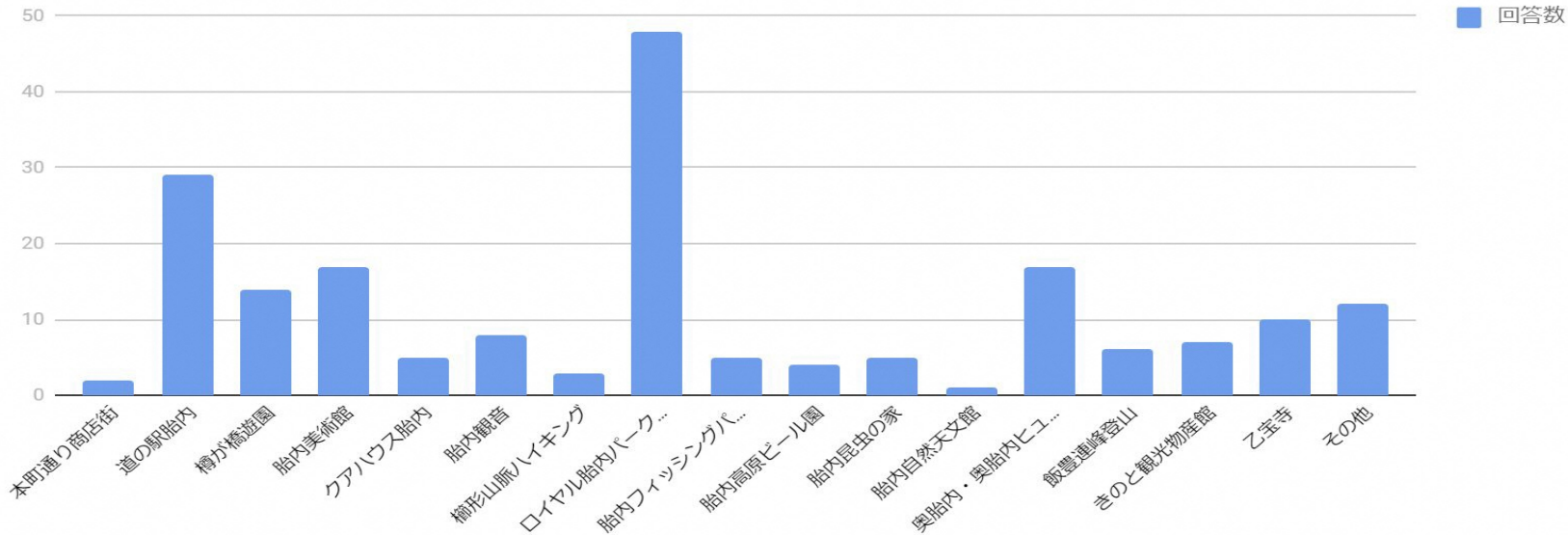
年齢層

110 件の回答



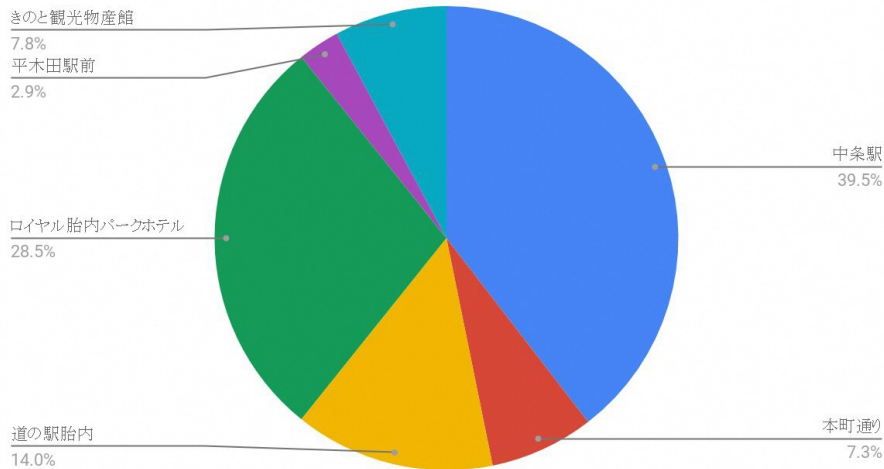
ロイヤル胎内パークホテルへの移動が最多

目的地



参考：運行記録簿による停留所別乗降者数

乗車割合



降車割合

